

군민이 웃음 짓는 **활격** 있는 복지 음성

[2010~2014년]

중기지방재정계획



음성군
EUMSEONG COUNTY

목 차

| | |
|-------------------------------------|----|
| I 중기지방재정계획 개요 | 1 |
| II 자치단체 현황 | 7 |
| 1. 일반현황 | 8 |
| 2. 그간 재정운영의 성과평가 | 10 |
| III 중기재정운용 여건 | 12 |
| 1. 경제사회전망(재정수요전망) | 13 |
| 2. 중기 세입전망 | 17 |
| IV 중기재정운용 목표 및 재원배분방향 | 22 |
| 1. 중기재정운용 목표 | 23 |
| 2. 재원배분·투자 방향 | 24 |
| V '10 ~ '14 중기 회계별 세입·세출 재정계획 | 28 |
| VI 분야별 정책 방향 및 투자계획 | 43 |
| 1. 일반공공행정 | 44 |
| 2. 공공질서 및 안전 | 46 |
| 3. 교육 | 47 |
| 4. 문화 및 관광 | 48 |
| 5. 환경보호 | 50 |
| 6. 사회복지 | 52 |
| 7. 보건 | 54 |
| 8. 농림해양수산 | 55 |
| 9. 산업·중소기업 | 57 |
| 10. 수송 및 교통 | 58 |
| 11. 국토 및 지역개발 | 59 |

붙임

| | |
|---------------------|----|
| □ 분야별 세부사업계획서 | 60 |
|---------------------|----|

I 중기지방재정계획 개요

I 중기지방재정계획 개요

1 계획의 의의

□ 계획의 의의

- 중·장기적 시계에서 지방재정의 계획적인 운용과 매년 경제사회 여건 변화를 반영한 5개년 연동화 계획으로 운영
- 지방재정을 『중기재정계획→투·융자심사→예산편성→결산→재정분석·진단』으로 체계화하여 운용하기 위한 수단을 제공
- 중·장기적 계획수립에 의한 재정운용시스템을 구축함으로써 재정운용의 예측 가능성을 제고
- 자원배분의 합리화와 계획적 투자 확대를 통해 지역발전을 도모하고 재정 운용에 있어 정책 우선순위를 반영함으로써 자원배분의 효율성 제고

□ 계획수립의 주체

- 지방자치단체별 자체계획의 수립 : 246개 자치단체
- 전국종합계획의 수립 : 행정안전부

□ 주요 내용

- 재 정 목 표 : 지역발전 및 재정운용의 목표·전략 등 기본방향
- 재정전망분석 : 과거연도의 예산편성내용을 분석하여 미래 4개년 동안의 세입·세출 추계 및 투자가용재원 판단
- 투자계획수립 : 인건비, 경상비 등 법적·의무적 경비를 제외한 가용재원으로 분야별·연도별·자원별 투자계획 수립

2

연혁 및 근거

□ 연 혁

- 중기지방재정계획수립 법제화 : '88. 4. 6.
- 중기지방재정계획 제도적 보완(지방재정법개정) : '91.12.31.
 - 지방자치단체는 중기지방재정계획을 기초로 예산편성
 - 중기지방재정계획 수립에 관한 자문을 위하여 지방재정계획심의위원회를 설치·운영
 - 매년 계획을 수정·보완하는 연동화 계획(Rolling Plan)으로 운영
- 중기지방재정계획 수립기간 및 순기 조정 : '05년 이후
 - '05년 이전까지는 계획수립기간이 기준연도에 과거 2년간 실적치와 미래 2년간 전망치(발전계획)를 작성하였으나, 2005년도부터 국가재정운용계획과의 연계성을 위해 기준년도 향후 4년간 전망(발전계획)을 수립함.

□ 근 거

<지방재정법 제33조, 동법시행령 제39조>

- 지방자치단체의 장은 매년 중기지방재정계획을 수립하여 지방의회 보고를 거쳐 행정안전부장관에게 제출
- 중기지방재정계획 수립 시에는 적절한 절차에 따라 관계법령에 의한 국가계획과 지역계획과의 연계성 확보
- 행정안전부장관은 각 지방자치단체의 중기지방재정계획을 기초로 관계 중앙행정기관장과의 협의를 거쳐 매년 종합적인 중기지방재정계획을 수립하고 이를 국무회의에 보고

3 타제도와의 연계

□ 사업별 예산제도와의 관계

- '08년 이후 사업별 예산제를 시행함으로 인한 지방자치단체별로 e-호조 시스템에 사업구조화(정책사업-단위사업-세부사업)를 구축, 이 중 세부사업을 중기지방재정계획 세부사업조서 작성 기준으로 활용

□ 지방재정 투·융자심사

- 중기지방재정계획 반영된 사업에 한하여 투·융자심사
- 다만, 사정변경 또는 예측하지 못한 사업의 경우 차기 중기지방재정계획에 반영하는 조건으로 추진 가능

□ 지방채 발행

- 투자계획 수립시 지방채로 사업비를 조달할 사업은 중기지방재정계획상의 지방채발행 계획에 포함
- 중기지방재정계획 반영 여부를 기초로 판단하되, 사정변경 또는 예측하지 못한 경우 차기 중기지방재정계획에 반영하는 조건으로 추진가능

□ 예산편성

- 중기지방재정계획 및 투·융자심사 결과를 기초로 예산 편성

□ 지방재정공시제도

- 매년 당해연도 예산 및 중기지방재정계획을 공시함으로써 계획적 집행을 담보

□ 지방재정분석제도

- 중기지방재정계획의 준수와 관련한 재정분석지표(재정계획운영비율) 보완 강화

4

2010~2014 중기지방재정계획 개요

□ 계획기간 : 2010 ~ 2014년(5년)



□ 계획수립 주체 : **全 지방자치단체**

□ 작성대상 및 기준

○ 작성대상 : 일반회계 및 공기업·기타특별회계

○ 작성기준

- '10년도 예산 : 최근 4년간 최종예산을 기준으로 수립시점에서 전망한 '10년도 최종예산안
- '11년도 이후 : '10년도 최종예산안을 기준으로 성장률·증가율을 반영한 전망치(각 년도 최종예산 기준임)

□ 계획수립 절차

| | | |
|---|--------|---|
| ① | 행정안전부 | ▪ 중기지방재정계획 수립지침 작성, 자치단체 시달 |
| ② | 지방자치단체 | ▪ 지방자치단체별 사업계획(안) 수립 |
| ③ | 행정안전부 | ▪ 자치단체 중기지방재정계획 중 신규 국고보조사업에 대한 관계부처 의견조회 |
| ④ | 지방자치단체 | ▪ 관계부처 의견을 반영, 중기지방재정계획 확정 ▪ 지방의회 보고 후 행정안전부에 제출 |
| ⑤ | 행정안전부 | ▪ 전국계획 종합, 관계부처 협의 |
| ⑥ | 행정안전부 | ▪ 국무회의 보고, 중앙부처·자치단체 송부 |

□ 계획수립 세부일정

| | | |
|-------------------------------------|---|---------------------------------------|
| <p>계획수립 마련 및 지방자치단체 시달</p> | <p>① (행안부) 중기지방재정계획 수립 기준마련 - 국가재정운용계획 수립지침 반영 ② (행안부 ⇒ 광역자치단체) 중기지방 재정계획 수립기준 시달</p> | <p>7월 8월초</p> |
| ↓ | | |
| <p>지방자치단체 세부사업조서 입력</p> | <p>① (광역) 세부사업조서 입력 ② (기초) 세부사업조서 입력 ※ 시스템 입력은 지방재정정보화 사업단과 협의</p> | <p>8월</p> |
| ↓ | | |
| <p>중기지방재정계획 수립</p> | <p>① (지방자치단체) 중기지방재정계획(안) 작성 ② (지방자치단체) 재정계획심의위원회 심의·확정 ③ (지방자치단체) 지방의회 보고</p> | <p>10월말 11월 11월</p> |
| ↓ | | |
| <p>중기지방재정계획 종합 및 관계부처 협의</p> | <p>① (광역자치단체) 시군구 계획 종합 ② (행안부) 전국 계획 종합 ③ (행안부) 종합 계획 관계부처 협의</p> | <p>11월 12월 '10년 1~2월</p> |
| ↓ | | |
| <p>국무회의 보고 및 자치단체 등 송부</p> | <p>① (행안부) 국무회의 보고 ② (행안부) 중앙부처·자치단체 송부</p> | <p>'10년 3월까지</p> |

Ⅱ 자치단체 현황

II 자치단체 현황

1 일반 현황

□ 군의 연혁

- 상고시대 : 마한의 지침국에 속함
- 삼국시대 : 잉홀현으로 칭함
- 신라시대 : 문무왕(661~680) 서원경(현 청주)의 잉홀현
경덕왕 16년(757) 흑양군(현 진천군)의 음성현으로 개칭
- 고려시대 : 성종 14년(995) 중원도 충주부 음성현
공민왕 5년(1356) 양광도 충주부 음성현
- 조선시대 : 선조31년(1598) 청안현으로 폐현
광해군18년(1618) 음성현으로 복현
현종 3년(1662) 괴산군에 병합 폐현
1895. 5. 26 칙령 제98호로 음성군으로 개칭
- 1914. 3. 1 부령 제 111호(1913.12.29 공포)로 부군면의 폐합으로 충주군 소이면, 금왕면, 생극면, 대소면, 맹동면, 삼성면, 감곡면이 편입되어 9개 면이 됨.
- 1956. 7. 8 법률 제393호(1956. 7. 8 공포)로 음성면을 읍으로 승격(1읍 8면)
- 1973. 7. 1 대통령령 제6542호(1973.3.12 공포)로 생극면 도신리 일부를 금왕면으로 편입하고 중원군 신니면 광월리 무수 부락 일부를 음성읍으로 괴산군 불정면 문등리를 소이면에 편입
- 1973. 7. 1 대통령령 제6543호(1973.3.12 공포)로 금왕면을 읍으로 승격하여 2읍 7면이 됨.

□ 기본현황

- 인 구 : 90천명(남자 46천명, 여자 44천명, 35천세대)
- 면 적 : 522km²
- 행정구역 : 2읍 7면
- 공무원수 : 644명
- 재정규모 : 3,220억원(일반 2,762억원, 특별 458억원)
- 재정자립도 : 29.75%

□ 문화복지

- 문화복지 : 주택보급률 120%, 상수도보급률 68%, 하수도보급률 41%
- 사회복지 : 의료기관 79개소, 사회복지시설 16개소, 기초생활수급자 4,988명

□ 농업기반

- 농가 및 농가인구 : 농가 7,744호, 농가인구 21,303명
- 농업기반 : 경지면적 13,958ha, 수리시설 및 방조제 139개소

□ 지역경제

- 도시개발 : 군 기본계획 및 삼성면 도시관리계획 추진
- 농공단지 : 지방산업단지 10개소(조성 7, 추진 3), 농공단지 3개소

□ 문화 및 체육

- 문화재관리 : 국가지정 문화재 8개소, 지방지정 문화재 20개소
- 체육시설 : 전문체육시설 2, 생활체육시설 242

□ 도로연장

- 도로연장 : 168,900m
- 도로포장률 : 56%

□ 자동차등록 : 37,980대

2

재정운용 성과평가

1 주요 투자사업성과

1. 사회복지분야

- 아동맞춤형 통합 서비스 지원 : 3억원
- 흥복노인요양원 신축공사 : 16억원
- 꽃동네 노인요양원 신축공사 : 26억원

2. 지역산업분야

- 소이 현대중공업 태양광발전사업 투자 유치
- 산업단지 조성 : 용산, 원남, 감곡 산업단지

3. 재해예방분야

- 양덕 재해위험지구 정비사업 : 2,500억원
- 오생 재해위험지구 정비사업 : 16억원

4. 농림분야

- 원남지구 농어촌테마공원 조성사업 : 80억원
- 문촌지구 과수생산기반 정비사업 : 43억원

5. 문화체육관광 분야

- 삼성체육공원 조성사업 : 50억원
- 전천후 정구(테니스)장 건립사업 : 50억원
- 반기문 생가복원 관광자원화 사업 : 51억원
- 백야 자연휴양림 조성사업 : 74억

6. 지역개발분야

- 용담교 가설 : 29억원
- 금왕읍 청사 신축공사 : 130억원
- 음성 소도읍 가꾸기 사업 : 154억원

7. 상하수도 분야

- 음성읍 하수관거 정비사업 : 107억원
- 생극, 감곡 농어촌 생활용수 개발사업 : 33억원
- 농어촌 광역상수도 확장사업 : 37억원
- 유수율제고사업 : 7억원
- 소규모수도시설 개선사업 : 29억원

2 주요 수상실적

① 민간 평가

- 2009 한국지방자치브랜드 대상(음성청결고추) : 중앙일보
- 2009 한국지방자치브랜드 대상(햇사레복숭아) : 중앙일보
- 2009 농식품 파워브랜드 대전 동상(음성청결고추) : 농산물유통공사
- 2009 상반기 유망 브랜드 대상(신토불이 예스팜) : 경향닷컴

② 중앙 평가

- 2009 지방자치단체 기금운용성과분석 우수기관 : 행정안전부장관
- 2009 희망근로 프로젝트 정부평가 전국 우수기관 : 행정안전부장관
- 2009 민방위 시책 추진 우수기관 : 행정안전부장관
- 2009 지방재정 조기집행 전국 우수기관 : 행정안전부장관
- 2010 지방재정 조기집행 전국 최우수기관 : 행정안전부장관
- 2010 국도정 정부합동평가 우수 : 행정안전부장관

③ 충청북도 평가

- 2009 희망근로 프로젝트 도 최종평가 우수(공업경제과)
- 2009 행정서비스 도민만족도 조사 우수기관(행정과)
- 2009 감사 이행실태 평가 최우수군(기획감사실)
- 2009 환경개선 부담금 노력상(환경보호과)
- 2009 환경정책평가 최우수(환경보호과)
- 2009 소하천 정비사업평가 우수기관(재난안전과)
- 2010 감사결과 처분요구사항 이행실태 우수기관(기획감사실)
- 2010 범국민 폐 휴대폰 모으기 우수상(환경보호과)

Ⅲ 증기재정운용 여건

Ⅲ 중기재정운용 여건

1 재정여건 및 전망

1 국가재정운용 여건 및 운용방향

- 경제협력개발기구(OECD)는 한국의 경제성장률 전망치를 '10년 6.2%, '11년 4.3%로 전망함.
 - OECD는 '11년 세계경제성장률을 4.2%로 내다봄
 - 또한, 최근 경기가 다소 위축되었지만, 기업과 소비심리는 아직도 긍정적이며 수출도 두자릿수 증가율을 이어갈 것으로 보며, 기업의 투자도 지속적으로 확대될 것으로 전망함.
- 정부의 적극적인 거시정책으로 기업투자의 빠른 회복, 경제주체의 심리개선 등 예상보다 빠른 경제회복 추세를 보이고 있으나,
 - 국제 원자재 가격 상승과 과다채무국의 국가채무 지속 가능성 우려, 장기 기대인플레이션에 대한 불안 등 하방 리스크 존재

OECD 한국 경제 전망(%)

| 구 분 | 2010 | | 2011 | |
|---------|---------|----------|---------|----------|
| | '10년 5월 | '10년 11월 | '11년 5월 | '11년 11월 |
| GDP 성장률 | 5.8 | 6.2 | 4.7 | 4.3 |
| 민간소비 | 3.8 | 4.3 | 4.0 | 4.6 |
| 수 출 | 11.1 | 14.3 | 12.6 | 12.8 |
| 실 업 률 | 3.6 | 3.7 | 3.3 | 3.4 |
| 소비자물가 | 3.0 | 2.8 | 3.2 | 3.2 |

□ 경기 상황에 대응한 적극적 재정운용

- 단기적으로 경기 회복에 적극적으로 대응하고 중장기적으로는 성장능력 제고에 중점을 두고 재정 운용
- 경기 회복 추이에 따라 재정지출 규모를 적정 수준으로 유지하되 재원은 중점투자 분야에 전략적으로 배분
 - * (중점투자 분야) 서민생활안정 지원 및 미래대비 투자
 - * (구조조정 분야) 경제위기 극복과정에서 일시적으로 지원이 확대된 분야, 투자효율 및 사업성과가 낮은 사업 등

□ 재정건전성 회복 추진

- 대내외 재정운용 여건, 경기 동향, 국정과제 소요 등을 감안, 재정건전성 목표를 설정하고 철저히 관리

< 중앙정부 중기 재정건전성 관리 목표 ('09~'13년 계획)>

- ◆ (재정수지) '10년 GDP 대비 $\Delta 2.9\%$ 수준(정부기준안)
점차 축소하여 '13~'14년 균형 수지 달성('13년 $\Delta 0.5\%$)
- ◆ (국가채무) GDP 대비 40%를 초과하지 않도록 관리
'12년에 하락세 전환, '13년에 30%대 중반 수준 관리

- 비과세·감면 정비 등 세입기반 확대와 위기극복을 위한 일시적·한시적 소요 전면 재검토 등 세출 구조조정 병행

2 군 재정운용 여건 및 운용방향

□ 내년도 재정전망

예산의 조기집행, 희망근로사업 등을 통하여 다소 경기가 회복되고 있으나, 국책사업인 서민생활 안정, 신성장동력 발굴 및 4대강 살리기 등에 예산이 집중투자되고, 국가채무가 증가하는 등 국가재정에도 어려움이 있어 교부세, 보조금 등 의존재원의 확보가 불확실하여 그 어느 때보다도 재정건전성 제고와 예산 효율화가 필요한 시기임.

- 지방세는 경제성장률에도 불구하고 도축세가 폐지되어 전체적으로 소폭 증가함에 그칠 것으로 예상하며, 세외수입에서는 낮은 금리와 조기집행으로 이자수입과 순세계잉여금이 줄어듦 것으로 예상
 - 교부세수입은 부동산 교부세의 상당 수준 감소가 불가피하나, 경제성장애 따른 지방교부세의 증가율은 소폭 상승할 것으로 전망됨
 - 보조금수입은 정부예산확보 노력결과 '10년 수준에서 높아질 전망
- * “ ... 향후 3년간 지출증가율 연평균 0%에 가까운 수준을 유지하는 것이 바람직. 한시적 사업 종료, 경제사업 부문을 중심으로 한 지출감축, 중앙과 지방간의 역할분담 재설정 등...”(국가재정운용계획 총괄·총량분야 토론회자료 中)

□ 재정여건

- 제5기 민선 공약사업 착수 등으로 인한 신규투자사업 세출수요 증가
- 인구구조 변화에 따라 저출산·고령화 대책의 일환으로 추진 중인 기초노령연금, 아동보육료 지원 등 사회복지 사업은 지속적으로 증가
- 중앙정부 재정건전화 대책으로 인한 국고보조사업 정비와 도의 보조금 하향조정으로 군 재정압박요인 작용
- 녹색성장, 신성장동력 발굴 및 4대강 살리기 등 주요 국가시책 사업 및 연관 사업비 증가예상

□ 재정운용 방향

음성군정 방침에 의한 미래지향적 건전 재정운용

- 역동있는 지역경제
 - 음성사랑 상품권 유통 활성화와 재래시장 시설현대화
 - 지역 특화사업 및 유통환경 개선으로 농촌 경쟁력 강화
 - 우리 군으로 이전하는 기업에 대한 좋은 여건 조성
 - 주민이 공감하는 신뢰행정 구현
 - 주민자치센터의 지속 확대로 읍·면 행정의 효율성 향상
 - 군민교양강좌, 각종 혁신운동으로 군민의 의식 수준 향상
 - 민원인을 위한 각종 서비스 도입으로 고품격 행정서비스 제공
 - 균형있는 지역개발
 - 환경친화적 농촌건설로 농촌체험, 도농교류, 여가활동 공간조성
 - 중부신도시 건설지역 주민들의 재정착을 위한 정주여건 조성
 - 소도읍 가꾸기, 가로망 정비, 소규모주민숙원사업 등 도시개발 촉진
 - 분류식 하수도시설 확충으로 쾌적한 주거환경 개선
 - 서민중심, 나눔복지
 - 자활시스템 구축 및 생활시설 지원 확대
 - 경로당 등 노인복지 시설의 확충으로 행복한 노후생활 보장
 - 각종 의료·보건사업으로 군민의 건강 보장
 - 수준 높은 문화예술 활성화
 - 전통문화의 보존과 계승발전
 - 전국대회 유치와 생활체육 활성화
 - 체육시설 확충을 통한 군민건강 증진
- ⇒ 「**군민이 웃음 짓는 활력있는 복지 음성**」 실현

1 세목별 징수 여건

1. 지방세

□ 주민세

- 개인사업장분 납세자 증가
- 관내사업장 및 과세면적 증가

□ 재산세

- 주택가격상승률(2.78%)적용 및 개별공시지가 상승률(5.4%) 반영에 따른 과세표준액 인상
- 신축 건축물 증가

□ 자동차세

- 노후차량 교체 등으로 인한 신규 차량 대수 증가 및 전년대비 관내 차량 약 1,500대 증가

□ 담배소비세

- 최근 3년 관내 담배소비량 증가에 따른 세액 증가

□ 주행세

- 비영업용 승용자동차세 징수액증가에 따른 주행세 안분비율 (0.177% → 0.188%로 0.01% 증가)
- 운수사업보조금 지급액 증가 및 보조금 안분비율 0.0285% 증가

□ 도시계획세

- 일반건축물 감가상각 반영으로 과세표준액 감소에 따른 세액 감소

□ 지방소비세

- 2011년 경제성장률 5% 전망에 따른 관내 법인의 법인세 증가와 임금 상승률에 따른 소득세 증가

□ 과년도 수입

- 국세 환급 및 경정에 따른 과오납금 증가

2. 세외수입

□ 재산임대수입

- 공시지가 상승에 따른 재산임대수입 증가 추이 반영

□ 사용료 수입

- 도로사용료 신규 계약 증가 및 공시지가 인상에 따른 세액 증가
- 문화예술회관 입장료, 사용료 증가
- 청소년수련원 사용료 증가
- 백야자연휴양림 개장에 따른 사용료 수입 반영

□ 수수료 수입

- 여권발급건수 증가에 따른 여권발급수수료 증가

□ 사업수입

- 보건소 진료비 단가 인상에 따른 진료수입 증가

□ 징수 교부금

- 도세 징수세액 증가에 따른 교부금 증가

□ 이자수입

- 조기집행에 따른 여유자금 예치액 감소
- 낮은 이자율로 이자수입 감소 예상

□ 부 담 금

- 맹동 쓰레기매립장 매립 종료에 따른 운영부담금(진천) 감소
- 중부권관광협의회 추진사업 부담금 증가

□ 잡 수 입

- 자동차 손해배상보장법 위반 과태료 수입 증가

□ 과년도 수입

- 세외수입 집중 징수대책에 따른 징수액 증가

2 세목별 수입전망

1. 총괄

(단위 : 백만원, %)

| 구분 | 중기재정계획 | | | | | 합계 | 비중 | 연평균 신장률 | 비고 |
|--------------------|---------|---------|---------|---------|---------|-----------|-------|------------|----|
| | 2010 | 2011 | 2012 | 2013 | 2014 | | | | |
| 합계 | 310,456 | 360,493 | 362,212 | 363,638 | 374,072 | 1,770,871 | 100.0 | 4.77% | |
| 자체재원 | 104,443 | 111,734 | 103,069 | 100,699 | 101,250 | 521,195 | 29.4 | -0.77% | |
| 지방세수입 | 49,920 | 50,575 | 51,969 | 53,485 | 57,329 | 263,278 | 14.9 | 3.52% | |
| 세외수입 | 54,523 | 61,159 | 51,100 | 47,214 | 43,921 | 257,917 | 14.6 | -5.26% | |
| 경상적세외수입 | 13,181 | 13,325 | 13,680 | 14,050 | 14,563 | 68,799 | 3.9 | 2.52% | |
| 임시적세외수입 | 41,342 | 47,834 | 37,420 | 33,164 | 29,358 | 189,118 | 10.7 | -8.20% | |
| 의존재원 | 206,014 | 248,759 | 259,142 | 262,939 | 272,822 | 1,249,676 | 70.6 | 7.27% | |
| 지방교부세 | 89,470 | 102,000 | 101,226 | 100,467 | 102,260 | 495,423 | 28.0 | 3.40% | |
| 보통교부세 | 82,621 | 95,000 | 93,946 | 93,000 | 94,500 | 459,067 | 25.9 | 3.42% | |
| 특별교부세 | 1,441 | 1,500 | 1,550 | 1,600 | 1,650 | 7,741 | 0.4 | 3.44% | |
| 분권교부세 | 2,883 | 2,900 | 3,000 | 3,000 | 3,100 | 14,883 | 0.8 | 1.83% | |
| 부동산교부세 | 2,525 | 2,600 | 2,730 | 2,867 | 3,010 | 13,732 | 0.8 | 4.49% | |
| 조정교부금 | 0 | 0 | 0 | 0 | 0 | 0 | 0.0 | 0.00% | |
| 재정보전금 | 12,145 | 13,000 | 13,100 | 13,100 | 13,200 | 64,545 | 3.6 | 2.10% | |
| 국고보조금 | 55,441 | 75,978 | 79,740 | 85,167 | 74,295 | 370,621 | 20.9 | 7.59% | |
| 광역·지역발전 특별회계보조금 | 11,772 | 17,580 | 23,320 | 18,141 | 37,389 | 108,202 | 6.1 | 33.50% | |
| 기금 | 8,522 | 9,613 | 10,095 | 10,510 | 10,945 | 49,685 | 2.8 | 6.46% | |
| 시·도비보조금등 | 28,664 | 30,588 | 31,661 | 35,554 | 34,733 | 161,200 | 9.1 | 4.92% | |

2. 지방세 수입 전망

(단위 : 백만원, %)

| 구분 | 중기재정계획 | | | | | 합계 | 비중 | 연평균 신장률 | 비고 |
|---------|--------|--------|--------|--------|--------|---------|-------|------------|----|
| | 2010 | 2011 | 2012 | 2013 | 2014 | | | | |
| 합 계 | 49,920 | 50,575 | 51,969 | 53,485 | 57,329 | 263,278 | 100.0 | 3.52% | |
| 보통세 | 47,812 | 49,975 | 51,319 | 52,785 | 56,579 | 258,470 | 98.2 | 4.30% | |
| 취득세 | 0 | 0 | 0 | 0 | 0 | 0 | 0.0 | 0.00% | |
| 등록면허세 | 0 | 0 | 0 | 0 | 0 | 0 | 0.0 | 0.00% | |
| 주민세 | 1,255 | 1,374 | 1,443 | 1,515 | 1,591 | 7,178 | 2.7 | 6.11% | |
| 재산세 | 11,734 | 11,679 | 12,263 | 12,876 | 13,520 | 62,072 | 23.6 | 3.61% | |
| 자동차세 | 10,856 | 11,445 | 12,017 | 12,618 | 13,249 | 60,185 | 22.9 | 5.11% | |
| 레저세 | 0 | 0 | 0 | 0 | 0 | 0 | 0.0 | 0.00% | |
| 담배소비세 | 7,282 | 7,692 | 8,077 | 8,480 | 8,904 | 40,435 | 15.4 | 5.16% | |
| 지방소비세 | 0 | 0 | 0 | 0 | 0 | 0 | 0.0 | 0.00% | |
| 지방소득세 | 16,685 | 17,785 | 17,519 | 17,296 | 19,315 | 88,600 | 33.7 | 3.73% | |
| 목적세 | 1,608 | 0 | 0 | 0 | 0 | 1,608 | 0.6 | 0.00% | |
| 지역자원시설세 | 0 | 0 | 0 | 0 | 0 | 0 | 0.0 | 0.00% | |
| 지방교육세 | 0 | 0 | 0 | 0 | 0 | 0 | 0.0 | 0.00% | |
| 소멸세입목 | 1,608 | 0 | 0 | 0 | 0 | 1,608 | 0.6 | 0.00% | |
| 지난년도수입 | 500 | 600 | 650 | 700 | 750 | 3,200 | 1.2 | 10.67% | |
| 지난년도수입 | 500 | 600 | 650 | 700 | 750 | 3,200 | 1.2 | 10.67% | |

3. 세외수입 전망

(단위 : 백만원, %)

| 구분 | 중기재정계획 | | | | | 합계 | 비중 | 연평균 신장률 | 비고 |
|---------|--------|--------|--------|--------|--------|---------|-------|------------|----|
| | 2010 | 2011 | 2012 | 2013 | 2014 | | | | |
| 합계 | 54,523 | 61,159 | 51,100 | 47,214 | 43,921 | 257,917 | 100.0 | -5.26% | |
| 경상적세외수입 | 13,181 | 13,325 | 13,680 | 14,050 | 14,563 | 68,799 | 26.7 | 2.52% | |
| 자산임대수입 | 391 | 411 | 431 | 451 | 461 | 2,145 | 0.8 | 4.20% | |
| 사용료수입 | 7,061 | 7,156 | 7,285 | 7,420 | 7,698 | 36,620 | 14.2 | 2.18% | |
| 수수료수입 | 1,434 | 1,463 | 1,526 | 1,582 | 1,641 | 7,646 | 3.0 | 3.43% | |
| 사업수입 | 1,513 | 1,477 | 1,507 | 1,537 | 1,570 | 7,604 | 2.9 | 0.93% | |
| 징수교부금수입 | 1,341 | 1,391 | 1,461 | 1,534 | 1,610 | 7,337 | 2.8 | 4.68% | |
| 이자수입 | 1,441 | 1,427 | 1,470 | 1,526 | 1,583 | 7,447 | 2.9 | 2.38% | |
| 임시적세외수입 | 41,342 | 47,834 | 37,420 | 33,164 | 29,358 | 189,118 | 73.3 | -8.20% | |
| 자산매각수입 | 344 | 350 | 0 | 0 | 0 | 694 | 0.3 | 0.00% | |
| 잉여금 | 28,853 | 31,387 | 27,930 | 23,980 | 22,275 | 134,425 | 52.1 | -6.26% | |
| 이월금 | 78 | 82 | 87 | 92 | 97 | 436 | 0.2 | 5.60% | |
| 전입금 | 7,171 | 11,724 | 5,010 | 4,603 | 2,456 | 30,964 | 12.0 | -23.50% | |
| 예탁금및예수금 | 0 | 0 | 0 | 0 | 0 | 0 | 0.0 | 0.00% | |
| 융자금원금수입 | 493 | 423 | 413 | 413 | 413 | 2,155 | 0.8 | -4.33% | |
| 부담금 | 2,722 | 2,315 | 2,361 | 2,410 | 2,387 | 12,195 | 4.7 | -3.23% | |
| 잡수입 | 1,348 | 1,254 | 1,302 | 1,340 | 1,392 | 6,636 | 2.6 | 0.81% | |
| 지난년도수입 | 333 | 299 | 317 | 326 | 338 | 1,613 | 0.6 | 0.37% | |

IV 중기재정운용 목표 및 자원배분방향

IV 중기재정운용 목표 및 자원배분방향

1 중기 재정운용 목표

□ 통합재정수지

- 국가재정운용계획에서는 재정수지와 국가채무가 적정수준으로 유지되는 것을 재정운용의 목표로 삼고 있으며,
- 우리 군은 중기지방재정계획 수립을 통하여 중장기적 시계에서 재정수지와 지방채무를 관리함으로써 재정의 건전성과 대응력을 높여가도록 할 계획.
- 중장기적 재정수지와 건전한 재정을 위하여는 지방세, 세외수입의 확대와 용자금 지출 및 회수 등에 보다 철저함을 기하여 운영할 필요성이 있음.
- 우리 군은 타 시군과 비교해 볼 때 상대적으로 재정이 건전하므로 신속적 재정운용이 가능하므로 세수부족을 충당하는 지방채무는 적정하게 관리하여 계획기간에 균형 수지를 달성.



통합재정수지

일반회계·특별회계·기금·공사공단을 모두 포괄하고, 회계·기금 간 내부거래 및 차입·채무상환 등을 제외한 실질적 의미의 세입·세출 간 차이

□ 지방채무 (2009년 12말 기준)

- 우리 군의 총 채무현황은 전국 86개 군 단위 동종자치단체에 비하여 평균 이하로(평균 185억원, 음성군 147억원), 하수종말처리장(국가부담), 맹동국민임대산업단지(기업수입부담)가 관리됨.
- 중기지방재정계획 수립을 통하여 지방채무를 관리함으로써 재정운영의 보다 충실한 건전성을 확보해 나갈 계획.

2

재원배분·투자방향

1

기본방향

□ 투자 우선순위를 감안하여 한정된 재원을 계획적으로 배분

- 대외적으로는 쌀시장의 추가개방과 적극적인 FTA(자유무역협정) 협상 추진 등으로 농어업분야의 개방 폭과 속도가 더욱 확대될 전망으로 그동안 등한시되어왔던 농어촌 삶의 질 정책의 중요성이 점차 강조되고 있고,
- 경제성장에 따른 소득증가, 빈부격차 등으로 그동안 상대적으로 미흡하였던 사회복지분야에 대한 투자요구가 지속적으로 증가할 전망으로서 저출산·고령화, 핵가족화, 이혼율의 증가, 여성의 사회참여 확대 등으로 아동양육, 청소년문제, 노인부양 등 복지지출의 지속적 증가가 전망되고 있음.
- 그러나 계획기간에 최근 세계경제불황과 침체가 좀처럼 나아지지 않고, 장기화되는 경향이 있으며, 정부의 대대적인 감세정책으로 세입여건은 예년에 비해 나아지기 어려운 전망이나 세출은 최근 차기폐기물매립장 건설, 혁신도시 건설지원, 서민경제 활성화, 지역균형 발전사업, 사회기반시설 투자, 농업소득증가 투자, 사회복지 지원확대 등 삶의 질 향상을 위한 투자확대 등으로 재정부담이 더욱 가중될 것으로 전망되어,
- 증가하는 세출 소요에 합리적으로 대응하기 위하여, 경상예산의 절감과 투자 우선순위에 의한 계획적 재정운영 필요

□ 설문조사를 통한 국민들이 2011년도 뽑은 투자 우선순위

- ① 지역개발분야 ② 지역경제분야 ③ 사회복지분야
- ④ 농업분야 ⑤ 문화교육분야 ⑥ 환경녹지분야

2 회계별 자원배분계획

(단위 : 백만원, %)

| 구분 | 중기재정계획 | | | | | 합계 | 비중 | 연평균 신장률 | 비고 | |
|----------------------------|-------------|---------|---------|---------|---------|-----------|---------|------------|--------|--|
| | 2010 | 2011 | 2012 | 2013 | 2014 | | | | | |
| 합 계 | 310,456 | 360,493 | 362,212 | 363,638 | 374,072 | 1,770,871 | 100.0 | 4.77% | | |
| 일반회계 | 271,421 | 304,461 | 304,030 | 309,745 | 310,426 | 1,500,083 | 84.7 | 3.41% | | |
| 특별회계 | 39,035 | 56,032 | 58,182 | 53,893 | 63,646 | 270,788 | 15.3 | 13.00% | | |
| 공 기 업 | 소 계 | 34,231 | 51,321 | 53,445 | 49,107 | 58,811 | 246,915 | 13.9 | 14.49% | |
| | 공영개발특별회계 | 11,416 | 18,169 | 26,300 | 21,730 | 32,770 | 110,385 | 6.2 | 30.16% | |
| | 상수도사업특별회계 | 12,507 | 13,156 | 13,215 | 14,033 | 12,268 | 65,179 | 3.7 | -0.48% | |
| | 하수도특별회계 | 10,308 | 19,996 | 13,930 | 13,344 | 13,773 | 71,351 | 4.0 | 7.51% | |
| 기 타 특 별 회 계 | 소 계 | 4,804 | 4,711 | 4,737 | 4,786 | 4,835 | 23,873 | 1.3 | 0.16% | |
| | 의료급여 | 476 | 490 | 504 | 517 | 530 | 2,517 | 0.1 | 2.72% | |
| | 저소득주민생활안정자금 | 255 | 267 | 281 | 295 | 309 | 1,407 | 0.1 | 4.92% | |
| | 새마을주민소득지원기금 | 378 | 322 | 313 | 313 | 313 | 1,639 | 0.1 | -4.61% | |
| | 농공단지조성사업 | 972 | 1,284 | 1,295 | 1,295 | 1,295 | 6,141 | 0.3 | 7.44% | |
| | 주차장운영 | 412 | 459 | 464 | 476 | 488 | 2,299 | 0.1 | 4.32% | |
| | 수질개선 | 2,111 | 1,789 | 1,880 | 1,890 | 1,900 | 9,570 | 0.5 | -2.60% | |
| | 기반시설 | 0 | 0 | 0 | 0 | 0 | 0 | 0.0 | 0.00% | |
| 장기미집행도시 계획시설대지보상임시 | 200 | 100 | 0 | 0 | 0 | 300 | 0.0 | 0.00% | | |

3 분야·부문별 자원배분계획

(단위 : 백만원, %)

| 구분 | 중기재정계획 | | | | | 합계 | 비중 | 연평균 신장률 | 비고 |
|-----------|---------|---------|---------|---------|---------|-----------|-------|------------|----|
| | 2010 | 2011 | 2012 | 2013 | 2014 | | | | |
| 합계 | 310,456 | 360,493 | 362,212 | 363,638 | 374,072 | 1,770,871 | 100.0 | 4.77% | |
| 일반공공행정 | 17,253 | 14,882 | 15,031 | 15,015 | 15,920 | 78,101 | 4.4 | -1.99% | |
| 입법및선거관리 | 662 | 592 | 688 | 701 | 714 | 3,357 | 0.2 | 1.91% | |
| 지방행정·재정지원 | 1,686 | 1,682 | 1,803 | 1,861 | 1,856 | 8,888 | 0.5 | 2.43% | |
| 재정·금융 | 1,418 | 1,381 | 1,344 | 1,307 | 1,271 | 6,721 | 0.4 | -2.70% | |
| 일반행정 | 13,487 | 11,227 | 11,196 | 11,146 | 12,079 | 59,135 | 3.3 | -2.72% | |
| 공공질서및안전 | 7,239 | 4,907 | 8,666 | 8,413 | 9,277 | 38,502 | 2.2 | 6.40% | |
| 재난방재·민방위 | 7,239 | 4,907 | 8,666 | 8,413 | 9,277 | 38,502 | 2.2 | 6.40% | |
| 교육 | 3,004 | 4,987 | 4,961 | 4,768 | 4,881 | 22,601 | 1.3 | 12.90% | |
| 유아및초중등교육 | 3,004 | 4,987 | 4,961 | 4,768 | 4,881 | 22,601 | 1.3 | 12.90% | |
| 문화및관광 | 11,487 | 13,025 | 15,194 | 20,317 | 9,219 | 69,242 | 3.9 | -5.35% | |
| 문화예술 | 2,504 | 3,898 | 2,496 | 5,766 | 2,964 | 17,628 | 1.0 | 4.31% | |
| 관광 | 2,973 | 586 | 492 | 502 | 541 | 5,094 | 0.3 | -34.69% | |
| 체육 | 5,481 | 7,730 | 11,388 | 13,218 | 4,872 | 42,689 | 2.4 | -2.90% | |
| 문화재 | 529 | 811 | 818 | 831 | 842 | 3,831 | 0.2 | 12.32% | |
| 환경보호 | 44,702 | 67,985 | 57,149 | 57,554 | 55,479 | 282,869 | 16.0 | 5.55% | |
| 상하수도·수질 | 32,030 | 50,019 | 44,016 | 43,815 | 43,295 | 213,175 | 12.0 | 7.83% | |
| 폐기물 | 11,973 | 14,204 | 10,241 | 10,863 | 9,563 | 56,844 | 3.2 | -5.46% | |
| 대기 | 64 | 49 | 114 | 116 | 118 | 461 | 0.0 | 16.53% | |
| 자연 | 188 | 239 | 234 | 236 | 238 | 1,135 | 0.1 | 6.07% | |
| 환경보호일반 | 447 | 3,474 | 2,544 | 2,524 | 2,265 | 11,254 | 0.6 | 50.03% | |
| 사회복지 | 73,684 | 74,258 | 76,417 | 75,183 | 76,448 | 375,990 | 21.2 | 0.92% | |
| 기초생활보장 | 15,579 | 14,341 | 15,640 | 16,300 | 17,004 | 78,864 | 4.5 | 2.21% | |
| 취약계층지원 | 12,089 | 12,414 | 12,902 | 12,536 | 12,324 | 62,265 | 3.5 | 0.48% | |
| 보육·가족및여성 | 17,430 | 20,651 | 20,875 | 20,796 | 21,152 | 100,904 | 5.7 | 4.96% | |

(단위 : 백만원, %)

| 구분 | 중기재정계획 | | | | | 합계 | 비중 | 연평균 신장률 | 비고 |
|------------|--------|--------|--------|--------|--------|---------|------|------------|----|
| | 2010 | 2011 | 2012 | 2013 | 2014 | | | | |
| 노인·청소년 | 19,581 | 24,083 | 25,034 | 23,523 | 24,276 | 116,497 | 6.6 | 5.52% | |
| 노동 | 1,061 | 1,629 | 830 | 850 | 486 | 4,856 | 0.3 | -17.73% | |
| 보훈 | 381 | 301 | 321 | 337 | 354 | 1,694 | 0.1 | -1.82% | |
| 사회복지일반 | 7,563 | 839 | 815 | 841 | 852 | 10,910 | 0.6 | -42.07% | |
| 보건 | 8,436 | 8,260 | 8,116 | 8,410 | 8,227 | 41,449 | 2.3 | -0.63% | |
| 보건의료 | 8,328 | 8,153 | 8,003 | 8,291 | 8,115 | 40,890 | 2.3 | -0.65% | |
| 식품의약품안전 | 108 | 107 | 113 | 119 | 112 | 559 | 0.0 | 0.91% | |
| 농림해양수산 | 48,661 | 60,279 | 50,713 | 47,525 | 43,229 | 250,407 | 14.1 | -2.92% | |
| 농업·농촌 | 41,678 | 52,701 | 39,912 | 39,338 | 34,579 | 208,208 | 11.8 | -4.56% | |
| 임업·산촌 | 6,983 | 7,578 | 10,801 | 8,187 | 8,650 | 42,199 | 2.4 | 5.50% | |
| 산업·중소기업 | 7,320 | 8,212 | 7,642 | 6,614 | 5,581 | 35,369 | 2.0 | -6.56% | |
| 산업금융지원 | 1,254 | 1,645 | 1,765 | 1,765 | 1,700 | 8,129 | 0.5 | 7.90% | |
| 산업진흥·고도화 | 5,906 | 5,480 | 4,885 | 4,042 | 3,539 | 23,852 | 1.3 | -12.02% | |
| 에너지및자원개발 | 160 | 1,087 | 992 | 807 | 342 | 3,388 | 0.2 | 20.91% | |
| 수송및교통 | 13,862 | 12,681 | 15,963 | 13,779 | 15,370 | 71,655 | 4.0 | 2.62% | |
| 도로 | 7,789 | 6,516 | 8,715 | 6,200 | 7,700 | 36,920 | 2.1 | -0.29% | |
| 대중교통·물류등기타 | 6,073 | 6,165 | 7,248 | 7,579 | 7,670 | 34,735 | 2.0 | 6.01% | |
| 국토및지역개발 | 28,511 | 44,191 | 58,471 | 60,710 | 81,655 | 273,538 | 15.4 | 30.09% | |
| 수자원 | 581 | 3,082 | 2,500 | 2,500 | 3,500 | 12,163 | 0.7 | 0.00% | |
| 지역및도시 | 16,968 | 23,509 | 30,234 | 37,017 | 45,957 | 153,685 | 8.7 | 28.29% | |
| 산업단지 | 10,962 | 17,600 | 25,737 | 21,193 | 32,198 | 107,690 | 6.1 | 30.91% | |
| 예비비 | 5,680 | 3,358 | 2,500 | 2,628 | 4,000 | 18,166 | 1.0 | -8.39% | |
| 예비비 | 5,680 | 3,358 | 2,500 | 2,628 | 4,000 | 18,166 | 1.0 | -8.39% | |
| 기타 | 40,616 | 43,471 | 41,389 | 42,723 | 44,788 | 212,987 | 12.0 | 2.47% | |
| 기타 | 40,616 | 43,471 | 41,389 | 42,723 | 44,788 | 212,987 | 12.0 | 2.47% | |

V '10~'14 중기 화계별 세입·세출 재정계획

V. '10~'14 중기 회계별 세입·세출 재정계획

1 재정계획 총괄

(단위 : 백만원, %)

| 구분 | 중기재정계획 | | | | | 합계 | 비중 | 연평균 신장률 | 비고 |
|--------------------|---------|---------|---------|---------|---------|-----------|-------|------------|----|
| | 2010 | 2011 | 2012 | 2013 | 2014 | | | | |
| ①세입 | 310,456 | 360,493 | 362,212 | 363,638 | 374,072 | 1,770,871 | 100.0 | 4.77% | |
| 지방세수입 | 49,920 | 50,575 | 51,969 | 53,485 | 57,329 | 263,278 | 14.9 | 3.52% | |
| 세외수입 | 54,522 | 61,159 | 51,101 | 47,214 | 43,921 | 257,917 | 14.6 | -5.26% | |
| 경상적세외수입 | 13,180 | 13,325 | 13,680 | 14,050 | 14,563 | 68,800 | 3.9 | 2.53% | |
| 임시적세외수입 | 41,342 | 47,834 | 37,421 | 33,164 | 29,358 | 189,118 | 10.7 | -8.20% | |
| 의존재원 | 206,014 | 248,759 | 259,142 | 262,939 | 272,822 | 1,249,676 | 70.6 | 7.27% | |
| 보통교부세 | 82,621 | 95,000 | 93,946 | 93,000 | 94,500 | 459,067 | 25.9 | 3.42% | |
| 특별교부세 | 1,441 | 1,500 | 1,550 | 1,600 | 1,650 | 7,741 | 0.4 | 3.44% | |
| 분권교부세 | 2,883 | 2,900 | 3,000 | 3,000 | 3,100 | 14,883 | 0.8 | 1.83% | |
| 부동산교부세 | 2,525 | 2,600 | 2,730 | 2,867 | 3,010 | 13,732 | 0.8 | 4.49% | |
| 조정교부금 | 0 | 0 | 0 | 0 | 0 | 0 | 0.0 | 0.00% | |
| 재정보전금 | 12,145 | 13,000 | 13,100 | 13,100 | 13,200 | 64,545 | 3.6 | 2.10% | |
| 국고보조금 | 55,441 | 75,978 | 79,740 | 85,167 | 74,295 | 370,621 | 20.9 | 7.59% | |
| 광역·지역발전 특별회계보조금 | 11,772 | 17,580 | 23,320 | 18,141 | 37,389 | 108,202 | 6.1 | 33.50% | |
| 기금 | 8,522 | 9,613 | 10,095 | 10,510 | 10,945 | 49,685 | 2.8 | 6.46% | |
| 시·도비보조금등 | 28,664 | 30,588 | 31,661 | 35,554 | 34,733 | 161,200 | 9.1 | 4.92% | |
| ②경상지출 | 60,429 | 65,372 | 63,497 | 67,558 | 69,483 | 326,339 | 18.4 | 3.55% | |
| 행정운영경비 | 40,449 | 43,471 | 41,230 | 42,561 | 44,629 | 212,340 | 12.0 | 2.49% | |
| 인력운영비 | 38,587 | 41,659 | 39,154 | 40,384 | 42,448 | 202,232 | 11.4 | 2.41% | |
| 기본경비 | 1,862 | 1,812 | 2,076 | 2,177 | 2,181 | 10,108 | 0.6 | 4.03% | |
| 재무활동 | 14,220 | 18,497 | 19,489 | 19,080 | 17,486 | 88,772 | 5.0 | 5.30% | |
| 내부거래지출 | 10,967 | 15,911 | 16,787 | 16,422 | 14,871 | 74,958 | 4.2 | 7.91% | |
| 보전지출 | 3,253 | 2,586 | 2,702 | 2,658 | 2,615 | 13,814 | 0.8 | -5.31% | |
| 예비비 | 5,760 | 3,404 | 2,778 | 5,917 | 7,368 | 25,227 | 1.4 | 6.35% | |
| ③투자사용재원(①-②) | 250,027 | 295,121 | 298,715 | 296,080 | 304,589 | 1,444,532 | 81.6 | 5.06% | |
| ④사업수요 | 250,027 | 295,121 | 298,715 | 296,080 | 304,589 | 1,444,532 | 81.6 | 5.06% | |
| ⑤부족재원(④-③) | 0 | 0 | 0 | 0 | 0 | 0 | 0.0 | 0.00% | |
| 지방채 | 0 | 0 | 0 | 0 | 0 | 0 | 0.0 | 0.00% | |
| (채무부담) | 0 | 0 | 0 | 0 | 0 | 0 | 0.0 | 0.00% | |
| (민자) | 76,920 | 71,070 | 47,440 | 64,690 | 3,250 | 263,370 | 14.9 | 0.00% | |
| (기타) | 0 | 0 | 0 | 0 | 0 | 0 | 0.0 | 0.00% | |
| 재정규모(①+⑤) | 310,456 | 360,493 | 362,212 | 363,638 | 374,072 | 1,770,871 | 100.0 | 4.77% | |

2

회계별 재정계획

1

일반회계

(단위 : 백만원)

| 구분 | 중기재정계획 | | | | | 합계 | 비중 | 연평균 신장률 | 비고 |
|--------------------|---------|---------|---------|---------|---------|-----------|-------|------------|----|
| | 2010 | 2011 | 2012 | 2013 | 2014 | | | | |
| ①세입 | 271,421 | 304,461 | 304,030 | 309,745 | 310,426 | 1,500,083 | 100.0 | 3.41% | |
| 지방세수입 | 49,920 | 50,575 | 51,969 | 53,485 | 57,329 | 263,278 | 17.6 | 3.52% | |
| 세외수입 | 26,932 | 29,586 | 26,360 | 22,660 | 21,137 | 126,675 | 8.4 | -5.88% | |
| 경상적세외수입 | 5,361 | 5,709 | 5,980 | 6,252 | 6,516 | 29,818 | 2.0 | 5.00% | |
| 임시적세외수입 | 21,571 | 23,877 | 20,380 | 16,408 | 14,621 | 96,857 | 6.5 | -9.26% | |
| 의존재원 | 194,569 | 224,300 | 225,701 | 233,600 | 231,960 | 1,110,130 | 74.0 | 4.49% | |
| 보통교부세 | 82,621 | 95,000 | 93,946 | 93,000 | 94,500 | 459,067 | 30.6 | 3.42% | |
| 특별교부세 | 1,441 | 1,500 | 1,550 | 1,600 | 1,650 | 7,741 | 0.5 | 3.44% | |
| 분권교부세 | 2,883 | 2,900 | 3,000 | 3,000 | 3,100 | 14,883 | 1.0 | 1.83% | |
| 부동산교부세 | 2,525 | 2,600 | 2,730 | 2,867 | 3,010 | 13,732 | 0.9 | 4.49% | |
| 조정교부금 | 0 | 0 | 0 | 0 | 0 | 0 | 0.0 | 0.00% | |
| 재정보전금 | 12,145 | 13,000 | 13,100 | 13,100 | 13,200 | 64,545 | 4.3 | 2.10% | |
| 국고보조금 | 50,000 | 60,000 | 60,034 | 63,781 | 60,000 | 293,815 | 19.6 | 4.66% | |
| 광역·지역발전 특별회계보조금 | 8,500 | 12,400 | 13,020 | 13,671 | 14,355 | 61,946 | 4.1 | 14.00% | |
| 기금 | 6,636 | 7,900 | 8,295 | 8,710 | 9,145 | 40,686 | 2.7 | 8.35% | |
| 시·도비보조금등 | 27,818 | 29,000 | 30,026 | 33,871 | 33,000 | 153,715 | 10.2 | 4.36% | |
| ②경상지출 | 54,120 | 59,035 | 56,660 | 57,542 | 59,331 | 286,688 | 19.1 | 2.32% | |
| 행정운영경비 | 38,391 | 41,365 | 38,993 | 40,222 | 42,200 | 201,171 | 13.4 | 2.39% | |
| 인력운영비 | 36,772 | 39,768 | 37,172 | 38,309 | 40,293 | 192,314 | 12.8 | 2.31% | |
| 기본경비 | 1,619 | 1,597 | 1,821 | 1,913 | 1,907 | 8,857 | 0.6 | 4.18% | |
| 재무활동 | 10,049 | 14,312 | 15,167 | 14,692 | 13,131 | 67,351 | 4.5 | 6.92% | |
| 내부거래지출 | 9,782 | 14,312 | 15,007 | 14,532 | 12,971 | 66,604 | 4.4 | 7.31% | |
| 보전지출 | 267 | 0 | 160 | 160 | 160 | 747 | 0.0 | -12.02% | |
| 예비비 | 5,680 | 3,358 | 2,500 | 2,628 | 4,000 | 18,166 | 1.2 | -8.39% | |
| ③투자사용재원(①-②) | 217,301 | 245,426 | 247,370 | 252,203 | 251,095 | 1,213,395 | 80.9 | 3.68% | |
| ④사업수요 | 217,301 | 245,426 | 247,370 | 252,203 | 251,095 | 1,213,395 | 80.9 | 3.68% | |
| ⑤부족재원(④-③) | 0 | 0 | 0 | 0 | 0 | 0 | 0.0 | 0.00% | |
| 지방채 | 0 | 0 | 0 | 0 | 0 | 0 | 0.0 | 0.00% | |
| (채무부담) | 0 | 0 | 0 | 0 | 0 | 0 | 0.0 | 0.00% | |
| (민자) | 0 | 0 | 0 | 0 | 0 | 0 | 0.0 | 0.00% | |
| (기타) | 0 | 0 | 0 | 0 | 0 | 0 | 0.0 | 0.00% | |
| 재정규모(①+⑤) | 271,421 | 304,461 | 304,030 | 309,745 | 310,426 | 1,500,083 | 100.0 | 3.41% | |

2 공기업 특별회계

1. 총괄

(단위 : 백만원)

| 구분 | 중기재정계획 | | | | | 합계 | 비중 | 연평균 신장률 | 비고 |
|--------------------|--------|--------|--------|--------|--------|---------|-------|------------|----|
| | 2010 | 2011 | 2012 | 2013 | 2014 | | | | |
| ①세입 | 34,231 | 51,321 | 53,445 | 49,107 | 58,811 | 246,915 | 100.0 | 14.49% | |
| 지방세수입 | 0 | 0 | 0 | 0 | 0 | 0 | 0.0 | 0.00% | |
| 세외수입 | 25,024 | 29,324 | 22,559 | 22,328 | 20,514 | 119,749 | 48.5 | -4.85% | |
| 경상적세외수입 | 7,786 | 7,582 | 7,664 | 7,762 | 8,010 | 38,804 | 15.7 | 0.71% | |
| 임시적세외수입 | 17,238 | 21,742 | 14,895 | 14,566 | 12,504 | 80,945 | 32.8 | -7.71% | |
| 의존재원 | 9,207 | 21,997 | 30,886 | 26,779 | 38,297 | 127,166 | 51.5 | 42.81% | |
| 보통교부세 | 0 | 0 | 0 | 0 | 0 | 0 | 0.0 | 0.00% | |
| 특별교부세 | 0 | 0 | 0 | 0 | 0 | 0 | 0.0 | 0.00% | |
| 분권교부세 | 0 | 0 | 0 | 0 | 0 | 0 | 0.0 | 0.00% | |
| 부동산교부세 | 0 | 0 | 0 | 0 | 0 | 0 | 0.0 | 0.00% | |
| 조정교부금 | 0 | 0 | 0 | 0 | 0 | 0 | 0.0 | 0.00% | |
| 재정보전금 | 0 | 0 | 0 | 0 | 0 | 0 | 0.0 | 0.00% | |
| 국고보조금 | 5,441 | 15,978 | 19,706 | 21,386 | 14,295 | 76,806 | 31.1 | 27.31% | |
| 광역·지역발전 특별회계보조금 | 3,272 | 4,880 | 10,000 | 4,170 | 22,734 | 45,056 | 18.2 | 62.35% | |
| 기금 | 0 | 0 | 0 | 0 | 0 | 0 | 0.0 | 0.00% | |
| 시·도비보조금등 | 494 | 1,139 | 1,180 | 1,223 | 1,268 | 5,304 | 2.1 | 26.58% | |
| ②경상지출 | 5,124 | 4,738 | 5,057 | 8,126 | 8,252 | 31,297 | 12.7 | 12.65% | |
| 행정운영경비 | 2,058 | 2,106 | 2,237 | 2,339 | 2,429 | 11,169 | 4.5 | 4.23% | |
| 인력운영비 | 1,815 | 1,891 | 1,982 | 2,075 | 2,155 | 9,918 | 4.0 | 4.39% | |
| 기본경비 | 243 | 215 | 255 | 264 | 274 | 1,251 | 0.5 | 3.05% | |
| 재무활동 | 2,986 | 2,586 | 2,542 | 2,498 | 2,455 | 13,067 | 5.3 | -4.78% | |
| 내부거래지출 | 0 | 0 | 0 | 0 | 0 | 0 | 0.0 | 0.00% | |
| 보전지출 | 2,986 | 2,586 | 2,542 | 2,498 | 2,455 | 13,067 | 5.3 | -4.78% | |
| 예비비 | 80 | 46 | 278 | 3,289 | 3,368 | 7,061 | 2.9 | 154.72% | |
| ③투자자용재원(①-②) | 29,107 | 46,583 | 48,388 | 40,981 | 50,559 | 215,618 | 87.3 | 14.80% | |
| ④사업수요 | 29,107 | 46,583 | 48,388 | 40,981 | 50,559 | 215,618 | 87.3 | 14.80% | |
| ⑤부족재원(④-③) | 0 | 0 | 0 | 0 | 0 | 0 | 0.0 | 0.00% | |
| 지방채 | 0 | 0 | 0 | 0 | 0 | 0 | 0.0 | 0.00% | |
| (채무부담) | 0 | 0 | 0 | 0 | 0 | 0 | 0.0 | 0.00% | |
| (민자) | 76,920 | 71,070 | 47,440 | 64,690 | 3,250 | 263,370 | 106.7 | 0.00% | |
| (기타) | 0 | 0 | 0 | 0 | 0 | 0 | 0.0 | 0.00% | |
| 재정규모(①+⑤) | 34,231 | 51,321 | 53,445 | 49,107 | 58,811 | 246,915 | 100.0 | 14.49% | |

2. 공영개발 특별회계

(단위 : 백만원)

| 구분 | 중기재정계획 | | | | | 합계 | 비중 | 연평균 신장률 | 비고 |
|--------------------|--------|--------|--------|--------|--------|---------|-------|------------|----|
| | 2010 | 2011 | 2012 | 2013 | 2014 | | | | |
| ①세입 | 11,416 | 18,169 | 26,300 | 21,730 | 32,770 | 110,385 | 100.0 | 30.16% | |
| 지방세수입 | 0 | 0 | 0 | 0 | 0 | 0 | 0.0 | 0.00% | |
| 세외수입 | 9,333 | 9,612 | 9,300 | 9,300 | 9,300 | 46,845 | 42.4 | -0.09% | |
| 경상적세외수입 | 1,200 | 1,200 | 1,200 | 1,200 | 1,200 | 6,000 | 5.4 | 0.00% | |
| 임시적세외수입 | 8,133 | 8,412 | 8,100 | 8,100 | 8,100 | 40,845 | 37.0 | -0.10% | |
| 의존재원 | 2,083 | 8,557 | 17,000 | 12,430 | 23,470 | 63,540 | 57.6 | 83.21% | |
| 보통교부세 | 0 | 0 | 0 | 0 | 0 | 0 | 0.0 | 0.00% | |
| 특별교부세 | 0 | 0 | 0 | 0 | 0 | 0 | 0.0 | 0.00% | |
| 분권교부세 | 0 | 0 | 0 | 0 | 0 | 0 | 0.0 | 0.00% | |
| 부동산교부세 | 0 | 0 | 0 | 0 | 0 | 0 | 0.0 | 0.00% | |
| 조정교부금 | 0 | 0 | 0 | 0 | 0 | 0 | 0.0 | 0.00% | |
| 재정보전금 | 0 | 0 | 0 | 0 | 0 | 0 | 0.0 | 0.00% | |
| 국고보조금 | 911 | 5,477 | 8,890 | 10,245 | 2,820 | 28,343 | 25.7 | 32.64% | |
| 광역·지역발전 특별회계보조금 | 1,172 | 3,080 | 8,110 | 2,185 | 20,650 | 35,197 | 31.9 | 0.00% | |
| 기금 | 0 | 0 | 0 | 0 | 0 | 0 | 0.0 | 0.00% | |
| 시·도비보조금등 | 0 | 0 | 0 | 0 | 0 | 0 | 0.0 | 0.00% | |
| ②경상지출 | 1,926 | 1,903 | 1,919 | 1,902 | 1,868 | 9,518 | 8.6 | -0.76% | |
| 행정운영경비 | 508 | 522 | 575 | 595 | 597 | 2,797 | 2.5 | 4.12% | |
| 인력운영비 | 439 | 455 | 507 | 527 | 529 | 2,457 | 2.2 | 4.77% | |
| 기본경비 | 69 | 67 | 68 | 68 | 68 | 340 | 0.3 | -0.36% | |
| 재무활동 | 1,418 | 1,381 | 1,344 | 1,307 | 1,271 | 6,721 | 6.1 | -2.70% | |
| 내부거래지출 | 0 | 0 | 0 | 0 | 0 | 0 | 0.0 | 0.00% | |
| 보전지출 | 1,418 | 1,381 | 1,344 | 1,307 | 1,271 | 6,721 | 6.1 | -2.70% | |
| 예비비 | 0 | 0 | 0 | 0 | 0 | 0 | 0.0 | 0.00% | |
| ③투자자용재원(①-②) | 9,490 | 16,266 | 24,381 | 19,828 | 30,902 | 100,867 | 91.4 | 34.33% | |
| ④사업수요 | 9,490 | 16,266 | 24,381 | 19,828 | 30,902 | 100,867 | 91.4 | 34.33% | |
| ⑤부족재원(④-③) | 0 | 0 | 0 | 0 | 0 | 0 | 0.0 | 0.00% | |
| 지방채 | 0 | 0 | 0 | 0 | 0 | 0 | 0.0 | 0.00% | |
| (채무부담) | 0 | 0 | 0 | 0 | 0 | 0 | 0.0 | 0.00% | |
| (민자) | 76,920 | 71,070 | 47,440 | 64,690 | 3,250 | 263,370 | 238.6 | 0.00% | |
| (기타) | 0 | 0 | 0 | 0 | 0 | 0 | 0.0 | 0.00% | |
| 재정규모(①+⑤) | 11,416 | 18,169 | 26,300 | 21,730 | 32,770 | 110,385 | 100.0 | 30.16% | |

3. 상수도 특별회계

(단위 : 백만원)

| 구분 | 중기재정계획 | | | | | 합계 | 비중 | 연평균 신장률 | 비고 |
|--------------------|--------|--------|--------|--------|--------|--------|-------|------------|----|
| | 2010 | 2011 | 2012 | 2013 | 2014 | | | | |
| ①세입 | 12,507 | 13,156 | 13,215 | 14,033 | 12,268 | 65,179 | 100.0 | -0.48% | |
| 지방세수입 | 0 | 0 | 0 | 0 | 0 | 0 | 0.0 | 0.00% | |
| 세외수입 | 9,999 | 10,991 | 10,942 | 11,646 | 9,761 | 53,339 | 81.8 | -0.60% | |
| 경상적세외수입 | 5,852 | 5,653 | 5,699 | 5,760 | 5,969 | 28,933 | 44.4 | 0.50% | |
| 임시적세외수입 | 4,147 | 5,338 | 5,243 | 5,886 | 3,792 | 24,406 | 37.4 | -2.21% | |
| 의존재원 | 2,508 | 2,165 | 2,273 | 2,387 | 2,507 | 11,840 | 18.2 | -0.01% | |
| 보통교부세 | 0 | 0 | 0 | 0 | 0 | 0 | 0.0 | 0.00% | |
| 특별교부세 | 0 | 0 | 0 | 0 | 0 | 0 | 0.0 | 0.00% | |
| 분권교부세 | 0 | 0 | 0 | 0 | 0 | 0 | 0.0 | 0.00% | |
| 부동산교부세 | 0 | 0 | 0 | 0 | 0 | 0 | 0.0 | 0.00% | |
| 조정교부금 | 0 | 0 | 0 | 0 | 0 | 0 | 0.0 | 0.00% | |
| 재정보전금 | 0 | 0 | 0 | 0 | 0 | 0 | 0.0 | 0.00% | |
| 국고보조금 | 0 | 0 | 0 | 0 | 0 | 0 | 0.0 | 0.00% | |
| 광역·지역발전 특별회계보조금 | 2,100 | 1,800 | 1,890 | 1,985 | 2,084 | 9,859 | 15.1 | -0.19% | |
| 기금 | 0 | 0 | 0 | 0 | 0 | 0 | 0.0 | 0.00% | |
| 시·도비보조금등 | 408 | 365 | 383 | 402 | 423 | 1,981 | 3.0 | 0.91% | |
| ②경상지출 | 1,263 | 1,341 | 1,459 | 2,254 | 2,230 | 8,547 | 13.1 | 15.27% | |
| 행정운영경비 | 1,243 | 1,315 | 1,371 | 1,439 | 1,511 | 6,879 | 10.6 | 5.00% | |
| 인력운영비 | 1,099 | 1,194 | 1,212 | 1,272 | 1,336 | 6,113 | 9.4 | 5.00% | |
| 기본경비 | 144 | 121 | 159 | 167 | 175 | 766 | 1.2 | 5.00% | |
| 재우활동 | 0 | 0 | 0 | 0 | 0 | 0 | 0.0 | 0.00% | |
| 내부거래지출 | 0 | 0 | 0 | 0 | 0 | 0 | 0.0 | 0.00% | |
| 보전지출 | 0 | 0 | 0 | 0 | 0 | 0 | 0.0 | 0.00% | |
| 예비비 | 20 | 26 | 88 | 815 | 719 | 1,668 | 2.6 | 144.86% | |
| ③투자사용재원(①-②) | 11,244 | 11,815 | 11,756 | 11,779 | 10,038 | 56,632 | 86.9 | -2.80% | |
| ④사업수요 | 11,244 | 11,815 | 11,756 | 11,779 | 10,038 | 56,632 | 86.9 | -2.80% | |
| ⑤부족재원(④-③) | 0 | 0 | 0 | 0 | 0 | 0 | 0.0 | 0.00% | |
| 지방채 | 0 | 0 | 0 | 0 | 0 | 0 | 0.0 | 0.00% | |
| (채무부담) | 0 | 0 | 0 | 0 | 0 | 0 | 0.0 | 0.00% | |
| (민자) | 0 | 0 | 0 | 0 | 0 | 0 | 0.0 | 0.00% | |
| (기타) | 0 | 0 | 0 | 0 | 0 | 0 | 0.0 | 0.00% | |
| 재정규모(①+⑤) | 12,507 | 13,156 | 13,215 | 14,033 | 12,268 | 65,179 | 100.0 | -0.48% | |

4. 하수도 특별회계

(단위 : 백만원)

| 구분 | 중기재정계획 | | | | | 합계 | 비중 | 연평균 신장률 | 비고 |
|--------------------|--------|--------|--------|--------|--------|--------|-------|------------|----|
| | 2010 | 2011 | 2012 | 2013 | 2014 | | | | |
| ①세입 | 10,308 | 19,996 | 13,930 | 13,344 | 13,773 | 71,351 | 100.0 | 7.51% | |
| 지방세수입 | 0 | 0 | 0 | 0 | 0 | 0 | 0.0 | 0.00% | |
| 세외수입 | 5,692 | 8,721 | 2,317 | 1,382 | 1,453 | 19,565 | 27.4 | -28.92% | |
| 경상적세외수입 | 734 | 729 | 765 | 802 | 841 | 3,871 | 5.4 | 3.46% | |
| 임시적세외수입 | 4,958 | 7,992 | 1,552 | 580 | 612 | 15,694 | 22.0 | -40.73% | |
| 의존재원 | 4,616 | 11,275 | 11,613 | 11,962 | 12,320 | 51,786 | 72.6 | 27.82% | |
| 보통교부세 | 0 | 0 | 0 | 0 | 0 | 0 | 0.0 | 0.00% | |
| 특별교부세 | 0 | 0 | 0 | 0 | 0 | 0 | 0.0 | 0.00% | |
| 분권교부세 | 0 | 0 | 0 | 0 | 0 | 0 | 0.0 | 0.00% | |
| 부동산교부세 | 0 | 0 | 0 | 0 | 0 | 0 | 0.0 | 0.00% | |
| 조정교부금 | 0 | 0 | 0 | 0 | 0 | 0 | 0.0 | 0.00% | |
| 재정보전금 | 0 | 0 | 0 | 0 | 0 | 0 | 0.0 | 0.00% | |
| 국고보조금 | 4,530 | 10,501 | 10,816 | 11,141 | 11,475 | 48,463 | 67.9 | 26.16% | |
| 광역·지역발전 특별회계보조금 | 0 | 0 | 0 | 0 | 0 | 0 | 0.0 | 0.00% | |
| 기금 | 0 | 0 | 0 | 0 | 0 | 0 | 0.0 | 0.00% | |
| 시·도비보조금등 | 86 | 774 | 797 | 821 | 845 | 3,323 | 4.7 | 77.05% | |
| ②경상지출 | 1,935 | 1,494 | 1,679 | 3,970 | 4,154 | 13,232 | 18.5 | 21.04% | |
| 행정운영경비 | 307 | 269 | 291 | 305 | 321 | 1,493 | 2.1 | 1.12% | |
| 인력운영비 | 277 | 242 | 263 | 276 | 290 | 1,348 | 1.9 | 1.15% | |
| 기본경비 | 30 | 27 | 28 | 29 | 31 | 145 | 0.2 | 0.82% | |
| 재무활동 | 1,568 | 1,205 | 1,198 | 1,191 | 1,184 | 6,346 | 8.9 | -6.78% | |
| 내부거래지출 | 0 | 0 | 0 | 0 | 0 | 0 | 0.0 | 0.00% | |
| 보전지출 | 1,568 | 1,205 | 1,198 | 1,191 | 1,184 | 6,346 | 8.9 | -6.78% | |
| 예비비 | 60 | 20 | 190 | 2,474 | 2,649 | 5,393 | 7.6 | 157.77% | |
| ③투자가용자원(①-②) | 8,373 | 18,502 | 12,251 | 9,374 | 9,619 | 58,119 | 81.5 | 3.53% | |
| ④사업수요 | 8,373 | 18,502 | 12,251 | 9,374 | 9,619 | 58,119 | 81.5 | 3.53% | |
| ⑤부족자원(④-③) | 0 | 0 | 0 | 0 | 0 | 0 | 0.0 | 0.00% | |
| 지방채 | 0 | 0 | 0 | 0 | 0 | 0 | 0.0 | 0.00% | |
| (채무부담) | 0 | 0 | 0 | 0 | 0 | 0 | 0.0 | 0.00% | |
| (민자) | 0 | 0 | 0 | 0 | 0 | 0 | 0.0 | 0.00% | |
| (기타) | 0 | 0 | 0 | 0 | 0 | 0 | 0.0 | 0.00% | |
| 재정규모(①+⑤) | 10,308 | 19,996 | 13,930 | 13,344 | 13,773 | 71,351 | 100.0 | 7.51% | |

2 기타특별회계

1. 총괄

(단위 : 백만원)

| 구 분 | 중기재정계획 | | | | | 합계 | 비중 | 연평균 신장률 | 비고 |
|--------------------|--------|-------|-------|-------|-------|--------|-------|------------|----|
| | 2010 | 2011 | 2012 | 2013 | 2014 | | | | |
| ①세입 | 4,804 | 4,711 | 4,737 | 4,786 | 4,835 | 23,873 | 100.0 | 0.16% | |
| 지방세수입 | 0 | 0 | 0 | 0 | 0 | 0 | 0.0 | 0.00% | |
| 세외수입 | 2,566 | 2,249 | 2,182 | 2,226 | 2,270 | 11,493 | 48.1 | -3.02% | |
| 경상적세외수입 | 33 | 34 | 36 | 36 | 37 | 178 | 0.7 | 2.90% | |
| 임시적세외수입 | 2,533 | 2,215 | 2,146 | 2,190 | 2,233 | 11,316 | 47.4 | -3.10% | |
| 의존재원 | 2,238 | 2,462 | 2,555 | 2,560 | 2,565 | 12,380 | 51.9 | 3.47% | |
| 보통교부세 | 0 | 0 | 0 | 0 | 0 | 0 | 0.0 | 0.00% | |
| 특별교부세 | 0 | 0 | 0 | 0 | 0 | 0 | 0.0 | 0.00% | |
| 분권교부세 | 0 | 0 | 0 | 0 | 0 | 0 | 0.0 | 0.00% | |
| 부동산교부세 | 0 | 0 | 0 | 0 | 0 | 0 | 0.0 | 0.00% | |
| 조정교부금 | 0 | 0 | 0 | 0 | 0 | 0 | 0.0 | 0.00% | |
| 재정보전금 | 0 | 0 | 0 | 0 | 0 | 0 | 0.0 | 0.00% | |
| 국고보조금 | 0 | 0 | 0 | 0 | 0 | 0 | 0.0 | 0.00% | |
| 광역·지역발전 특별회계보조금 | 0 | 300 | 300 | 300 | 300 | 1,200 | 5.0 | 0.00% | |
| 기금 | 1,886 | 1,713 | 1,800 | 1,800 | 1,800 | 8,999 | 37.7 | -1.16% | |
| 시·도비보조금등 | 352 | 449 | 455 | 460 | 465 | 2,181 | 9.1 | 7.21% | |
| ②경상지출 | 1,185 | 1,599 | 1,780 | 1,890 | 1,900 | 8,354 | 35.0 | 12.53% | |
| 행정운영경비 | 0 | 0 | 0 | 0 | 0 | 0 | 0.0 | 0.00% | |
| 인력운영비 | 0 | 0 | 0 | 0 | 0 | 0 | 0.0 | 0.00% | |
| 기본경비 | 0 | 0 | 0 | 0 | 0 | 0 | 0.0 | 0.00% | |
| 재무활동 | 1,185 | 1,599 | 1,780 | 1,890 | 1,900 | 8,354 | 35.0 | 12.53% | |
| 내부거래지출 | 1,185 | 1,599 | 1,780 | 1,890 | 1,900 | 8,354 | 35.0 | 12.53% | |
| 보전지출 | 0 | 0 | 0 | 0 | 0 | 0 | 0.0 | 0.00% | |
| 예비비 | 0 | 0 | 0 | 0 | 0 | 0 | 0.0 | 0.00% | |
| ③투자가용자원(①-②) | 3,619 | 3,112 | 2,957 | 2,896 | 2,935 | 15,519 | 65.0 | -5.10% | |
| ④사업수요 | 3,619 | 3,112 | 2,957 | 2,896 | 2,935 | 15,519 | 65.0 | -5.10% | |
| ⑤부족자원(④-③) | 0 | 0 | 0 | 0 | 0 | 0 | 0.0 | 0.00% | |
| 지방채 | 0 | 0 | 0 | 0 | 0 | 0 | 0.0 | 0.00% | |
| (채무부담) | 0 | 0 | 0 | 0 | 0 | 0 | 0.0 | 0.00% | |
| (민자) | 0 | 0 | 0 | 0 | 0 | 0 | 0.0 | 0.00% | |
| (기타) | 0 | 0 | 0 | 0 | 0 | 0 | 0.0 | 0.00% | |
| 재정규모(①+⑤) | 4,804 | 4,711 | 4,737 | 4,786 | 4,835 | 23,873 | 100.0 | 0.16% | |

2. 의료급여 특별회계

(단위 : 백만원)

| 구 분 | 중기재정계획 | | | | | 합계 | 비중 | 연평균 신장률 | 비고 |
|--------------------|--------|------|------|------|------|-------|-----|------------|----|
| | 2010 | 2011 | 2012 | 2013 | 2014 | | | | |
| ①세입 | 476 | 490 | 504 | 517 | 530 | 2,517 | 100 | 2.7 | |
| 지방세수입 | 0 | 0 | 0 | 0 | 0 | 0 | 0 | 0 | |
| 세외수입 | 124 | 131 | 139 | 147 | 155 | 696 | 28 | 5.7 | |
| 경상적세외수입 | 0 | 0 | 0 | 0 | 0 | 0 | 0 | 0 | |
| 임시적세외수입 | 124 | 131 | 139 | 147 | 155 | 696 | 28 | 5.7 | |
| 의존재원 | 352 | 359 | 365 | 370 | 375 | 1,821 | 72 | 1.6 | |
| 보통교부세 | 0 | 0 | 0 | 0 | 0 | 0 | 0 | 0 | |
| 특별교부세 | 0 | 0 | 0 | 0 | 0 | 0 | 0 | 0 | |
| 분권교부세 | 0 | 0 | 0 | 0 | 0 | 0 | 0 | 0 | |
| 부동산교부세 | 0 | 0 | 0 | 0 | 0 | 0 | 0 | 0 | |
| 조정교부금 | 0 | 0 | 0 | 0 | 0 | 0 | 0 | 0 | |
| 재정보조금 | 0 | 0 | 0 | 0 | 0 | 0 | 0 | 0 | |
| 국고보조금 | 0 | 0 | 0 | 0 | 0 | 0 | 0 | 0 | |
| 광역·지역발전 특별회계보조금 | 0 | 0 | 0 | 0 | 0 | 0 | 0 | 0 | |
| 기금 | 0 | 0 | 0 | 0 | 0 | 0 | 0 | 0 | |
| 시·도비보조금등 | 352 | 359 | 365 | 370 | 375 | 1,821 | 72 | 1.6 | |
| ②경상지출 | 0 | 0 | 0 | 0 | 0 | 0 | 0 | 0 | |
| 행정운영경비 | 0 | 0 | 0 | 0 | 0 | 0 | 0 | 0 | |
| 인력운영비 | 0 | 0 | 0 | 0 | 0 | 0 | 0 | 0 | |
| 기본경비 | 0 | 0 | 0 | 0 | 0 | 0 | 0 | 0 | |
| 재무활동 | 0 | 0 | 0 | 0 | 0 | 0 | 0 | 0 | |
| 내부거래지출 | 0 | 0 | 0 | 0 | 0 | 0 | 0 | 0 | |
| 보전지출 | 0 | 0 | 0 | 0 | 0 | 0 | 0 | 0 | |
| 예비비 | 0 | 0 | 0 | 0 | 0 | 0 | 0 | 0 | |
| ③투자사용재원(①-②) | 476 | 490 | 504 | 517 | 530 | 2,517 | 0 | 2.7 | |
| ④사업수요 | 476 | 490 | 504 | 517 | 530 | 2,517 | 0 | 2.7 | |
| ⑤부족재원(④-③) | 0 | 0 | 0 | 0 | 0 | 0 | 0 | 0 | |
| 지방채 | 0 | 0 | 0 | 0 | 0 | 0 | 0 | 0 | |
| (채무부담) | 0 | 0 | 0 | 0 | 0 | 0 | 0 | 0 | |
| (민자) | 0 | 0 | 0 | 0 | 0 | 0 | 0 | 0 | |
| (기타) | 0 | 0 | 0 | 0 | 0 | 0 | 0 | 0 | |
| 재정규모(①+⑤) | 476 | 490 | 504 | 517 | 530 | 2,517 | 0 | 2.7 | |

3. 저소득주민생활안정자금 특별회계

(단위 : 백만원)

| 구 분 | 중기재정계획 | | | | | 합계 | 비중 | 연평균 신장률 | 비고 |
|--------------------|--------|------|------|------|------|-------|-----|------------|----|
| | 2010 | 2011 | 2012 | 2013 | 2014 | | | | |
| ①세입 | 255 | 267 | 281 | 295 | 309 | 1,407 | 100 | 5 | |
| 지방세수입 | 0 | 0 | 0 | 0 | 0 | 0 | 0 | 0 | |
| 세외수입 | 255 | 267 | 281 | 295 | 309 | 1,407 | 100 | 5 | |
| 경상적세외수입 | 7 | 9 | 10 | 10 | 10 | 46 | 3 | 10.5 | |
| 임시적세외수입 | 248 | 258 | 271 | 285 | 299 | 1,361 | 97 | 4.8 | |
| 의존재원 | 0 | 0 | 0 | 0 | 0 | 0 | 0 | 0 | |
| 보통교부세 | 0 | 0 | 0 | 0 | 0 | 0 | 0 | 0 | |
| 특별교부세 | 0 | 0 | 0 | 0 | 0 | 0 | 0 | 0 | |
| 분권교부세 | 0 | 0 | 0 | 0 | 0 | 0 | 0 | 0 | |
| 부동산교부세 | 0 | 0 | 0 | 0 | 0 | 0 | 0 | 0 | |
| 조정교부금 | 0 | 0 | 0 | 0 | 0 | 0 | 0 | 0 | |
| 재정보전금 | 0 | 0 | 0 | 0 | 0 | 0 | 0 | 0 | |
| 국고보조금 | 0 | 0 | 0 | 0 | 0 | 0 | 0 | 0 | |
| 광역·지역발전 특별회계보조금 | 0 | 0 | 0 | 0 | 0 | 0 | 0 | 0 | |
| 기금 | 0 | 0 | 0 | 0 | 0 | 0 | 0 | 0 | |
| 시·도비보조금등 | 0 | 0 | 0 | 0 | 0 | 0 | 0 | 0 | |
| ②경상지출 | 0 | 0 | 0 | 0 | 0 | 0 | 0 | 0 | |
| 행정운영경비 | 0 | 0 | 0 | 0 | 0 | 0 | 0 | 0 | |
| 인력운영비 | 0 | 0 | 0 | 0 | 0 | 0 | 0 | 0 | |
| 기본경비 | 0 | 0 | 0 | 0 | 0 | 0 | 0 | 0 | |
| 재무활동 | 0 | 0 | 0 | 0 | 0 | 0 | 0 | 0 | |
| 내부거래지출 | 0 | 0 | 0 | 0 | 0 | 0 | 0 | 0 | |
| 보전지출 | 0 | 0 | 0 | 0 | 0 | 0 | 0 | 0 | |
| 예비비 | 0 | 0 | 0 | 0 | 0 | 0 | 0 | 0 | |
| ③투자가용재원(①-②) | 255 | 267 | 281 | 295 | 309 | 1,407 | 0 | 5 | |
| ④사업수요 | 255 | 267 | 281 | 295 | 309 | 1,407 | 0 | 5 | |
| ⑤부족재원(④-③) | 0 | 0 | 0 | 0 | 0 | 0 | 0 | 0 | |
| 지방채 | 0 | 0 | 0 | 0 | 0 | 0 | 0 | 0 | |
| (채무부담) | 0 | 0 | 0 | 0 | 0 | 0 | 0 | 0 | |
| (민자) | 0 | 0 | 0 | 0 | 0 | 0 | 0 | 0 | |
| (기타) | 0 | 0 | 0 | 0 | 0 | 0 | 0 | 0 | |
| 재정규모(①+⑤) | 255 | 267 | 281 | 295 | 309 | 1,407 | 0 | 5 | |

4. 새마을주민소득지원기금 특별회계

(단위 : 백만원)

| 구 분 | 중기재정계획 | | | | | 합계 | 비중 | 연평균 신장률 | 비고 |
|--------------------|--------|------|------|------|------|-------|-----|------------|----|
| | 2010 | 2011 | 2012 | 2013 | 2014 | | | | |
| ①세입 | 378 | 322 | 313 | 313 | 313 | 1,639 | 100 | -4.6 | |
| 지방세수입 | 0 | 0 | 0 | 0 | 0 | 0 | 0 | 0 | |
| 세외수입 | 378 | 322 | 313 | 313 | 313 | 1,639 | 100 | -4.6 | |
| 경상적세외수입 | 12 | 12 | 13 | 13 | 13 | 64 | 4 | 1.6 | |
| 임시적세외수입 | 366 | 310 | 300 | 300 | 300 | 1,576 | 96 | -4.8 | |
| 의존재원 | 0 | 0 | 0 | 0 | 0 | 0 | 0 | 0 | |
| 보통교부세 | 0 | 0 | 0 | 0 | 0 | 0 | 0 | 0 | |
| 특별교부세 | 0 | 0 | 0 | 0 | 0 | 0 | 0 | 0 | |
| 분권교부세 | 0 | 0 | 0 | 0 | 0 | 0 | 0 | 0 | |
| 부동산교부세 | 0 | 0 | 0 | 0 | 0 | 0 | 0 | 0 | |
| 조정교부금 | 0 | 0 | 0 | 0 | 0 | 0 | 0 | 0 | |
| 재정보조금 | 0 | 0 | 0 | 0 | 0 | 0 | 0 | 0 | |
| 국고보조금 | 0 | 0 | 0 | 0 | 0 | 0 | 0 | 0 | |
| 광역·지역발전 특별회계보조금 | 0 | 0 | 0 | 0 | 0 | 0 | 0 | 0 | |
| 기금 | 0 | 0 | 0 | 0 | 0 | 0 | 0 | 0 | |
| 시·도비보조금등 | 0 | 0 | 0 | 0 | 0 | 0 | 0 | 0 | |
| ②경상지출 | 0 | 0 | 0 | 0 | 0 | 0 | 0 | 0 | |
| 행정운영경비 | 0 | 0 | 0 | 0 | 0 | 0 | 0 | 0 | |
| 인력운영비 | 0 | 0 | 0 | 0 | 0 | 0 | 0 | 0 | |
| 기본경비 | 0 | 0 | 0 | 0 | 0 | 0 | 0 | 0 | |
| 재무활동 | 0 | 0 | 0 | 0 | 0 | 0 | 0 | 0 | |
| 내부거래지출 | 0 | 0 | 0 | 0 | 0 | 0 | 0 | 0 | |
| 보전지출 | 0 | 0 | 0 | 0 | 0 | 0 | 0 | 0 | |
| 예비비 | 0 | 0 | 0 | 0 | 0 | 0 | 0 | 0 | |
| ③투자사용재원(①-②) | 378 | 322 | 313 | 313 | 313 | 1,639 | 0 | -4.6 | |
| ④사업수요 | 378 | 322 | 313 | 313 | 313 | 1,639 | 0 | -4.6 | |
| ⑤부족재원(④-③) | 0 | 0 | 0 | 0 | 0 | 0 | 0 | 0 | |
| 지방채 | 0 | 0 | 0 | 0 | 0 | 0 | 0 | 0 | |
| (채무부담) | 0 | 0 | 0 | 0 | 0 | 0 | 0 | 0 | |
| (민자) | 0 | 0 | 0 | 0 | 0 | 0 | 0 | 0 | |
| (기타) | 0 | 0 | 0 | 0 | 0 | 0 | 0 | 0 | |
| 재정규모(①+⑤) | 378 | 322 | 313 | 313 | 313 | 1,639 | 0 | -4.6 | |

5. 농공단지조성사업특별회계

(단위 : 백만원)

| 구 분 | 중기재정계획 | | | | | 합계 | 비중 | 연평균 신장률 | 비고 |
|--------------------|--------|-------|-------|-------|-------|-------|-----|------------|----|
| | 2010 | 2011 | 2012 | 2013 | 2014 | | | | |
| ①세입 | 972 | 1,284 | 1,295 | 1,295 | 1,295 | 6,141 | 100 | 7.5 | |
| 지방세수입 | 0 | 0 | 0 | 0 | 0 | 0 | 0 | 0 | |
| 세외수입 | 972 | 894 | 905 | 905 | 905 | 4,581 | 75 | -1.7 | |
| 경상적세외수입 | 4 | 5 | 5 | 5 | 5 | 25 | 0 | 9.3 | |
| 임시적세외수입 | 968 | 889 | 900 | 900 | 900 | 4,556 | 74 | -1.8 | |
| 의존재원 | 0 | 390 | 390 | 390 | 390 | 1,560 | 25 | 0 | |
| 보통교부세 | 0 | 0 | 0 | 0 | 0 | 0 | 0 | 0 | |
| 특별교부세 | 0 | 0 | 0 | 0 | 0 | 0 | 0 | 0 | |
| 분권교부세 | 0 | 0 | 0 | 0 | 0 | 0 | 0 | 0 | |
| 부동산교부세 | 0 | 0 | 0 | 0 | 0 | 0 | 0 | 0 | |
| 조정교부금 | 0 | 0 | 0 | 0 | 0 | 0 | 0 | 0 | |
| 재정보조금 | 0 | 0 | 0 | 0 | 0 | 0 | 0 | 0 | |
| 국고보조금 | 0 | 0 | 0 | 0 | 0 | 0 | 0 | 0 | |
| 광역·지역발전 특별회계보조금 | 0 | 300 | 300 | 300 | 300 | 1,200 | 20 | 0 | |
| 기금 | 0 | 0 | 0 | 0 | 0 | 0 | 0 | 0 | |
| 시·도비보조금등 | 0 | 90 | 90 | 90 | 90 | 360 | 6 | 0 | |
| ②경상지출 | 0 | 0 | 0 | 0 | 0 | 0 | 0 | 0 | |
| 행정운영경비 | 0 | 0 | 0 | 0 | 0 | 0 | 0 | 0 | |
| 인력운영비 | 0 | 0 | 0 | 0 | 0 | 0 | 0 | 0 | |
| 기본경비 | 0 | 0 | 0 | 0 | 0 | 0 | 0 | 0 | |
| 재무활동 | 0 | 0 | 0 | 0 | 0 | 0 | 0 | 0 | |
| 내부거래지출 | 0 | 0 | 0 | 0 | 0 | 0 | 0 | 0 | |
| 보전지출 | 0 | 0 | 0 | 0 | 0 | 0 | 0 | 0 | |
| 예비비 | 0 | 0 | 0 | 0 | 0 | 0 | 0 | 0 | |
| ③투자가용자원(①-②) | 972 | 1,284 | 1,295 | 1,295 | 1,295 | 6,141 | 0 | 7.5 | |
| ④사업수요 | 972 | 1,284 | 1,295 | 1,295 | 1,295 | 6,141 | 0 | 7.5 | |
| ⑤부족자원(④-③) | 0 | 0 | 0 | 0 | 0 | 0 | 0 | 0 | |
| 지방채 | 0 | 0 | 0 | 0 | 0 | 0 | 0 | 0 | |
| (채무부담) | 0 | 0 | 0 | 0 | 0 | 0 | 0 | 0 | |
| (민자) | 0 | 0 | 0 | 0 | 0 | 0 | 0 | 0 | |
| (기타) | 0 | 0 | 0 | 0 | 0 | 0 | 0 | 0 | |
| 재정규모(①+⑤) | 972 | 1,284 | 1,295 | 1,295 | 1,295 | 6,141 | 0 | 7.5 | |

6. 주차장운영특별회계

(단위 : 백만원)

| 구 분 | 중기재정계획 | | | | | 합계 | 비중 | 연평균 신장률 | 비고 |
|--------------------|--------|------|------|------|------|-------|-----|------------|----|
| | 2010 | 2011 | 2012 | 2013 | 2014 | | | | |
| ①세입 | 412 | 459 | 464 | 476 | 488 | 2,299 | 100 | 4.3 | |
| 지방세수입 | 0 | 0 | 0 | 0 | 0 | 0 | 0 | 0 | |
| 세외수입 | 412 | 459 | 464 | 476 | 488 | 2,299 | 100 | 4.3 | |
| 경상적세외수입 | 10 | 8 | 8 | 8 | 9 | 43 | 2 | -2.7 | |
| 임시적세외수입 | 402 | 451 | 456 | 468 | 479 | 2,256 | 98 | 4.5 | |
| 의존재원 | 0 | 0 | 0 | 0 | 0 | 0 | 0 | 0 | |
| 보통교부세 | 0 | 0 | 0 | 0 | 0 | 0 | 0 | 0 | |
| 특별교부세 | 0 | 0 | 0 | 0 | 0 | 0 | 0 | 0 | |
| 분권교부세 | 0 | 0 | 0 | 0 | 0 | 0 | 0 | 0 | |
| 부동산교부세 | 0 | 0 | 0 | 0 | 0 | 0 | 0 | 0 | |
| 조정교부금 | 0 | 0 | 0 | 0 | 0 | 0 | 0 | 0 | |
| 재정보조금 | 0 | 0 | 0 | 0 | 0 | 0 | 0 | 0 | |
| 국고보조금 | 0 | 0 | 0 | 0 | 0 | 0 | 0 | 0 | |
| 광역·지역발전 특별회계보조금 | 0 | 0 | 0 | 0 | 0 | 0 | 0 | 0 | |
| 기금 | 0 | 0 | 0 | 0 | 0 | 0 | 0 | 0 | |
| 시·도비보조금등 | 0 | 0 | 0 | 0 | 0 | 0 | 0 | 0 | |
| ②경상지출 | 0 | 0 | 0 | 0 | 0 | 0 | 0 | 0 | |
| 행정운영경비 | 0 | 0 | 0 | 0 | 0 | 0 | 0 | 0 | |
| 인력운영비 | 0 | 0 | 0 | 0 | 0 | 0 | 0 | 0 | |
| 기본경비 | 0 | 0 | 0 | 0 | 0 | 0 | 0 | 0 | |
| 재무활동 | 0 | 0 | 0 | 0 | 0 | 0 | 0 | 0 | |
| 내부거래지출 | 0 | 0 | 0 | 0 | 0 | 0 | 0 | 0 | |
| 보전지출 | 0 | 0 | 0 | 0 | 0 | 0 | 0 | 0 | |
| 예비비 | 0 | 0 | 0 | 0 | 0 | 0 | 0 | 0 | |
| ③투자비용재원(①-②) | 412 | 459 | 464 | 476 | 488 | 2,299 | 0 | 4.3 | |
| ④사업수요 | 412 | 459 | 464 | 476 | 488 | 2,299 | 0 | 4.3 | |
| ⑤부족재원(④-③) | 0 | 0 | 0 | 0 | 0 | 0 | 0 | 0 | |
| 지방채 | 0 | 0 | 0 | 0 | 0 | 0 | 0 | 0 | |
| (채무부담) | 0 | 0 | 0 | 0 | 0 | 0 | 0 | 0 | |
| (민자) | 0 | 0 | 0 | 0 | 0 | 0 | 0 | 0 | |
| (기타) | 0 | 0 | 0 | 0 | 0 | 0 | 0 | 0 | |
| 재정규모(①+⑤) | 412 | 459 | 464 | 476 | 488 | 2,299 | 0 | 4.3 | |

7. 수질개선특별회계

(단위 : 백만원)

| 구 분 | 중기재정계획 | | | | | 합계 | 비중 | 연평균 신장률 | 비고 |
|--------------------|--------|-------|-------|-------|-------|-------|-----|------------|----|
| | 2010 | 2011 | 2012 | 2013 | 2014 | | | | |
| ①세입 | 2,111 | 1,789 | 1,880 | 1,890 | 1,900 | 9,570 | 100 | -2.6 | |
| 지방세수입 | 0 | 0 | 0 | 0 | 0 | 0 | 0 | 0 | |
| 세외수입 | 225 | 76 | 80 | 90 | 100 | 571 | 6 | -18.3 | |
| 경상적세외수입 | 0 | 0 | 0 | 0 | 0 | 0 | 0 | 0 | |
| 임시적세외수입 | 225 | 76 | 80 | 90 | 100 | 571 | 6 | -18.3 | |
| 의존재원 | 1,886 | 1,713 | 1,800 | 1,800 | 1,800 | 8,999 | 94 | -1.2 | |
| 보통교부세 | 0 | 0 | 0 | 0 | 0 | 0 | 0 | 0 | |
| 특별교부세 | 0 | 0 | 0 | 0 | 0 | 0 | 0 | 0 | |
| 분권교부세 | 0 | 0 | 0 | 0 | 0 | 0 | 0 | 0 | |
| 부동산교부세 | 0 | 0 | 0 | 0 | 0 | 0 | 0 | 0 | |
| 조정교부금 | 0 | 0 | 0 | 0 | 0 | 0 | 0 | 0 | |
| 재정보전금 | 0 | 0 | 0 | 0 | 0 | 0 | 0 | 0 | |
| 국고보조금 | 0 | 0 | 0 | 0 | 0 | 0 | 0 | 0 | |
| 광역·지역발전 특별회계보조금 | 0 | 0 | 0 | 0 | 0 | 0 | 0 | 0 | |
| 기금 | 1,886 | 1,713 | 1,800 | 1,800 | 1,800 | 8,999 | 94 | -1.2 | |
| 시·도비보조금등 | 0 | 0 | 0 | 0 | 0 | 0 | 0 | 0 | |
| ②경상지출 | 1,185 | 1,599 | 1,780 | 1,890 | 1,900 | 8,354 | 100 | 12.5 | |
| 행정운영경비 | 0 | 0 | 0 | 0 | 0 | 0 | 0 | 0 | |
| 인력운영비 | 0 | 0 | 0 | 0 | 0 | 0 | 0 | 0 | |
| 기본경비 | 0 | 0 | 0 | 0 | 0 | 0 | 0 | 0 | |
| 재무활동 | 1,185 | 1,599 | 1,780 | 1,890 | 1,900 | 8,354 | 100 | 12.5 | |
| 내부거래지출 | 1,185 | 1,599 | 1,780 | 1,890 | 1,900 | 8,354 | 100 | 12.5 | |
| 보전지출 | 0 | 0 | 0 | 0 | 0 | 0 | 0 | 0 | |
| 예비비 | 0 | 0 | 0 | 0 | 0 | 0 | 0 | 0 | |
| ③투자가용재원(①-②) | 926 | 190 | 100 | 0 | 0 | 1,216 | 0 | -67.1 | |
| ④사업수요 | 926 | 190 | 100 | 0 | 0 | 1,216 | 0 | -67.1 | |
| ⑤부족재원(④-③) | 0 | 0 | 0 | 0 | 0 | 0 | 0 | 0 | |
| 지방채 | 0 | 0 | 0 | 0 | 0 | 0 | 0 | 0 | |
| (채무부담) | 0 | 0 | 0 | 0 | 0 | 0 | 0 | 0 | |
| (민자) | 0 | 0 | 0 | 0 | 0 | 0 | 0 | 0 | |
| (기타) | 0 | 0 | 0 | 0 | 0 | 0 | 0 | 0 | |
| 재정규모(①+⑤) | 2,111 | 1,789 | 1,880 | 1,890 | 1,900 | 9,570 | 0 | -2.6 | |

8. 장기 미집행 도시계획시설 대지보상 임시특별회계

(단위 : 백만원)

| 구 분 | 중기재정계획 | | | | | 합계 | 비중 | 연평균 신장률 | 비고 |
|--------------------|--------|------|------|------|------|-----|-----|------------|----|
| | 2010 | 2011 | 2012 | 2013 | 2014 | | | | |
| ①세입 | 200 | 100 | 0 | 0 | 0 | 300 | 100 | -50 | |
| 지방세수입 | 0 | 0 | 0 | 0 | 0 | 0 | 0 | 0 | |
| 세외수입 | 200 | 100 | 0 | 0 | 0 | 300 | 100 | -50 | |
| 경상적세외수입 | 0 | 0 | 0 | 0 | 0 | 0 | 0 | 0 | |
| 임시적세외수입 | 200 | 100 | 0 | 0 | 0 | 300 | 100 | -50 | |
| 의존재원 | 0 | 0 | 0 | 0 | 0 | 0 | 0 | 0 | |
| 보통교부세 | 0 | 0 | 0 | 0 | 0 | 0 | 0 | 0 | |
| 특별교부세 | 0 | 0 | 0 | 0 | 0 | 0 | 0 | 0 | |
| 분권교부세 | 0 | 0 | 0 | 0 | 0 | 0 | 0 | 0 | |
| 부동산교부세 | 0 | 0 | 0 | 0 | 0 | 0 | 0 | 0 | |
| 조정교부금 | 0 | 0 | 0 | 0 | 0 | 0 | 0 | 0 | |
| 재정보전금 | 0 | 0 | 0 | 0 | 0 | 0 | 0 | 0 | |
| 국고보조금 | 0 | 0 | 0 | 0 | 0 | 0 | 0 | 0 | |
| 광역·지역발전 특별회계보조금 | 0 | 0 | 0 | 0 | 0 | 0 | 0 | 0 | |
| 기금 | 0 | 0 | 0 | 0 | 0 | 0 | 0 | 0 | |
| 시·도비보조금등 | 0 | 0 | 0 | 0 | 0 | 0 | 0 | 0 | |
| ②경상지출 | 0 | 0 | 0 | 0 | 0 | 0 | 0 | 0 | |
| 행정운영경비 | 0 | 0 | 0 | 0 | 0 | 0 | 0 | 0 | |
| 인력운영비 | 0 | 0 | 0 | 0 | 0 | 0 | 0 | 0 | |
| 기본경비 | 0 | 0 | 0 | 0 | 0 | 0 | 0 | 0 | |
| 재무활동 | 0 | 0 | 0 | 0 | 0 | 0 | 0 | 0 | |
| 내부거래지출 | 0 | 0 | 0 | 0 | 0 | 0 | 0 | 0 | |
| 보전지출 | 0 | 0 | 0 | 0 | 0 | 0 | 0 | 0 | |
| 예비비 | 0 | 0 | 0 | 0 | 0 | 0 | 0 | 0 | |
| ③투자가용자원(①-②) | 200 | 100 | 0 | 0 | 0 | 300 | 0 | -50 | |
| ④사업수요 | 200 | 100 | 0 | 0 | 0 | 300 | 0 | -50 | |
| ⑤부족자원(④-③) | 0 | 0 | 0 | 0 | 0 | 0 | 0 | 0 | |
| 지방채 | 0 | 0 | 0 | 0 | 0 | 0 | 0 | 0 | |
| (채무부담) | 0 | 0 | 0 | 0 | 0 | 0 | 0 | 0 | |
| (민자) | 0 | 0 | 0 | 0 | 0 | 0 | 0 | 0 | |
| (기타) | 0 | 0 | 0 | 0 | 0 | 0 | 0 | 0 | |
| 재정규모(①+⑤) | 200 | 100 | 0 | 0 | 0 | 300 | 0 | -50 | |

VII 분야별 정책 방향 및 투자계획

VI 분야별 정책 방향 및 투자계획

1. 일반공공행정 분야

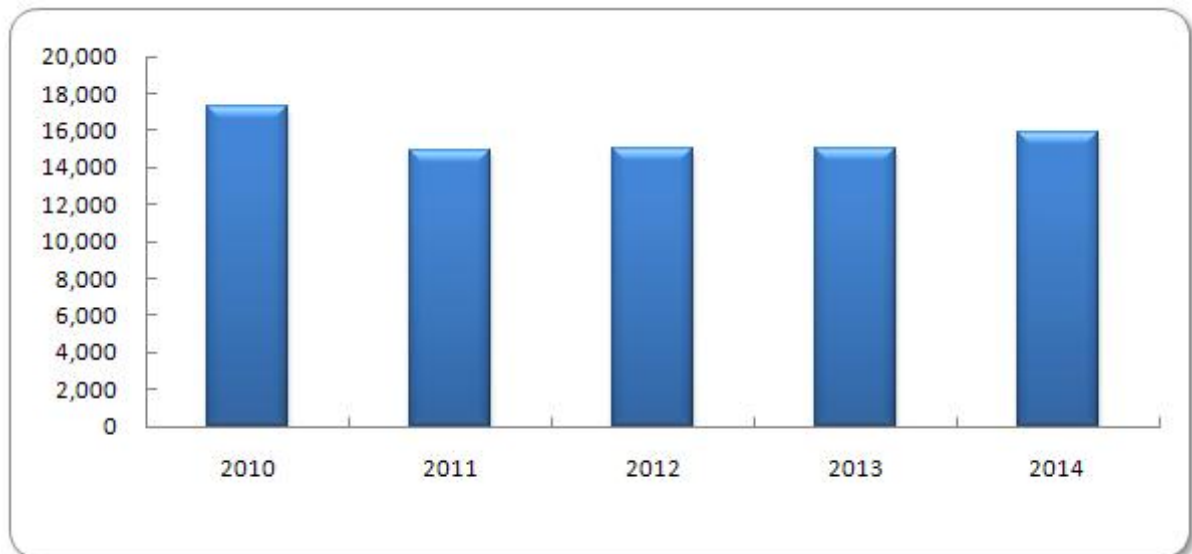
1 정책 방향

- **군민이 웃음 짓는 활력있는 복지 음성 건설 선도**
 - 민선 5기 활력있는 군정추진과 주요 현안 과제의 중심축 역할 수행
- **군 화합과 참여 행정으로 활력있는 복지음성 구현**
 - 자치역량 제고를 위한 협력체제 강화
 - 군민이 감동하는 자치행정서비스 역량 제고
- **창의 행정역량 강화와 자치교육 기반 구축**
 - 수준 높은 공직자 교육 실시와 쾌적한 교육환경 마련
 - 교육강군 육성지원으로 우수 인재양성
- **정보화를 통한 선진 군정실현**
 - 전자정부 역량 강화
 - 정보격차 해소를 위한 정보 인력 양성
- **자치역량 강화를 위한 지방재정 확충**
 - 비과세·감면 자료의 철저한 사후관리
 - 공정한 사회를 위한 자진납세 풍토 조성
- **신뢰받는 회계행정 구현 및 효율적 재정운영**
 - 신뢰받는 회계행정 구현 - 전자 입찰 및 전자계약 시행
 - 예산집행의 건전성 추구 및 민원 편익 제고
- **경영마인드를 도입한 효율적 국·공유재산 관리**
 - 국·공유재산 관리 경영화, 효율적인 청사운영

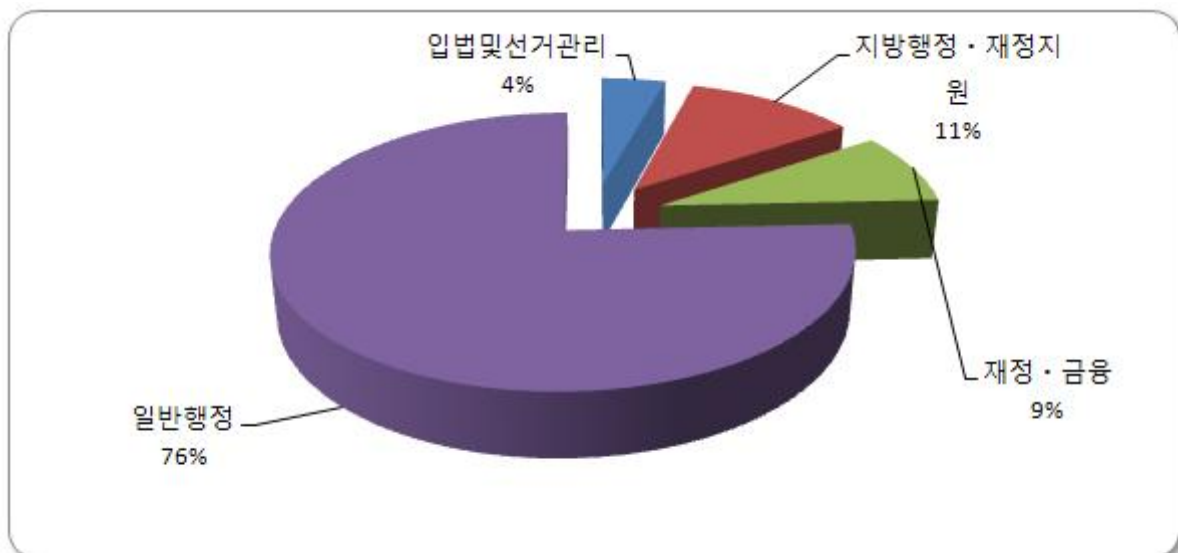
2 투자계획

| 1. 일반공공행정 | | | | | | | |
|-----------|-----------|--------|--------|--------|--------|--------|--------|
| 구 분 | | 계 | 2010 | 2011 | 2012 | 2013 | 2014 |
| 4개 부문 | 계 | 78,101 | 17,253 | 14,882 | 15,031 | 15,015 | 15,920 |
| | 입법 및 선거관리 | 3,357 | 662 | 592 | 688 | 701 | 714 |
| | 지방행정·재정지원 | 8,888 | 1,686 | 1,682 | 1,803 | 1,861 | 1,856 |
| | 재정·금융 | 6,721 | 1,418 | 1,381 | 1,344 | 1,307 | 1,271 |
| | 일반행정 | 59,135 | 13,487 | 11,227 | 11,196 | 11,146 | 12,079 |

[연도별 추이]



[부별 투자규모]



2. 공공질서 및 안전분야

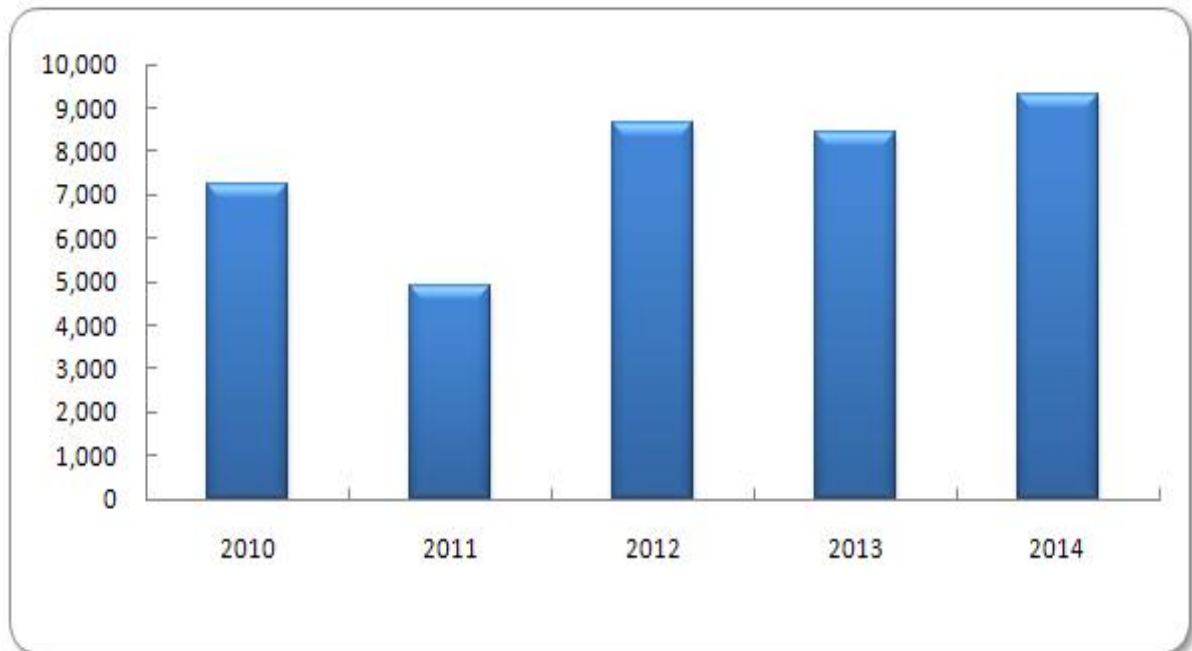
1 정책 방향

- **군민에게 신뢰받는 현장중심의 안전행정 추진**
 - 재난관리의 통합운영 및 확고한 예방 안전망 구축
 - 생활 속에 실천하는 민방위 구현
 - 신속한 피해복구 및 내실있는 소하천 정비
 - 앞서가는 재해예방 능력 강화

2 투자계획

| 2. 공공질서 및 안전 | | | | | | | |
|--------------|----------|--------|-------|-------|-------|-------|-------|
| 구 분 | | 합계 | 2010 | 2011 | 2012 | 2013 | 2014 |
| 1개 부문 | 계 | 38,502 | 7,239 | 4,907 | 8,666 | 8,413 | 9,277 |
| | 재난방재·민방위 | 38,502 | 7,239 | 4,907 | 8,666 | 8,413 | 9,277 |

[연도별 추이]



3. 교육 분야

1 정책 방향

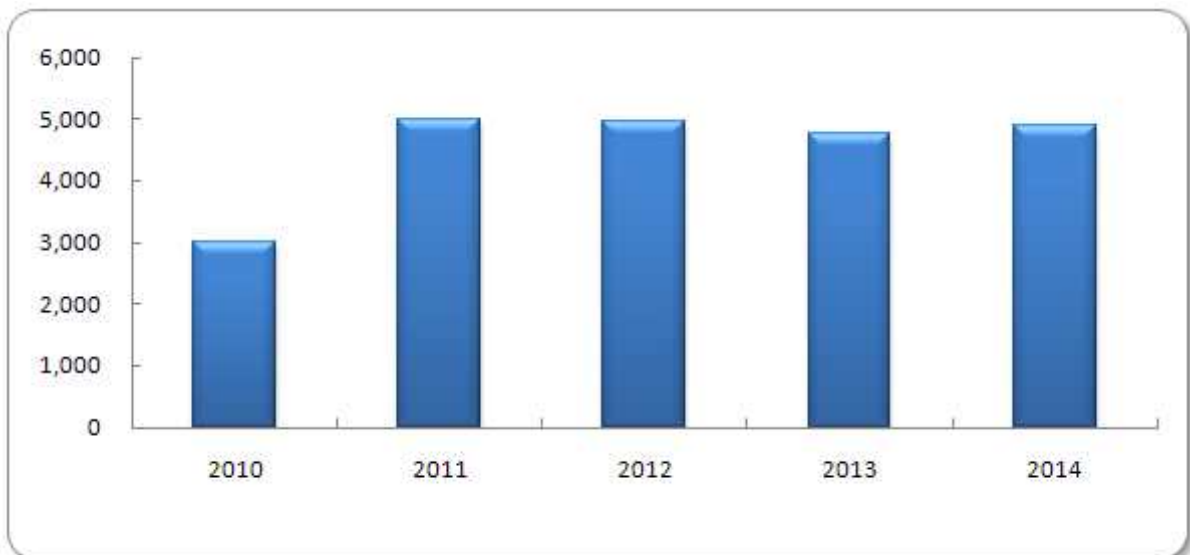
□ 초·중등 교육복지 확충

- 교육강군 육성지원으로 우수 인재 양성
 - 교육환경 개선사업 및 무상급식 지원사업
 - 음성장학회 기금 확충
 - 지역 명문학교 육성사업 추진

2 투자계획

| 3. 교육 | | | | | | | |
|-------|------------|--------|-------|-------|-------|-------|-------|
| 구 분 | | 합계 | 2010 | 2011 | 2012 | 2013 | 2014 |
| 1개 부문 | 계 | 22,601 | 3,004 | 4,987 | 4,961 | 4,768 | 4,881 |
| | 유아 및 초중등교육 | 22,601 | 3,004 | 4,987 | 4,961 | 4,768 | 4,881 |

[연도별 추이]



4. 문화 및 관광 분야

1 정책방향

□ 문화예술의 창조적 계승발전

- 문화예술단체 지원 및 활성화
- 전통문화계승 및 지역문화제 활성화
- 문화예술시설의 효율적인 관리 및 조성
- 가족과 함께하는 도서관 서비스 확대

□ 역사와 문화가 숨 쉬는 문화재 보존

- 국가지정문화재 보수
- 도지정문화재 보수
- 향토문화재 정비

□ 체육 인프라 구축

- 전문체육 인재 집중 육성으로 경기력 제고
- 생활체육 활동 지원
- 전국규모 체육대회 개최
- 체육공간 조성 및 유지관리

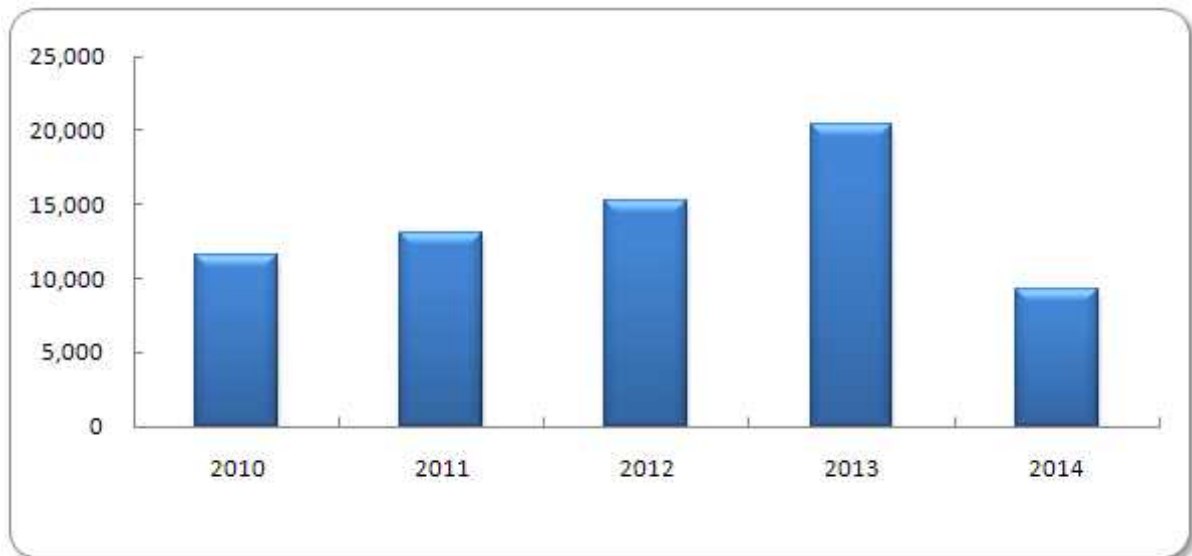
□ 관광 기반 확충 및 관리

- 지역 농·특산물과 연계한 관광시책 추진 및 인프라 확충

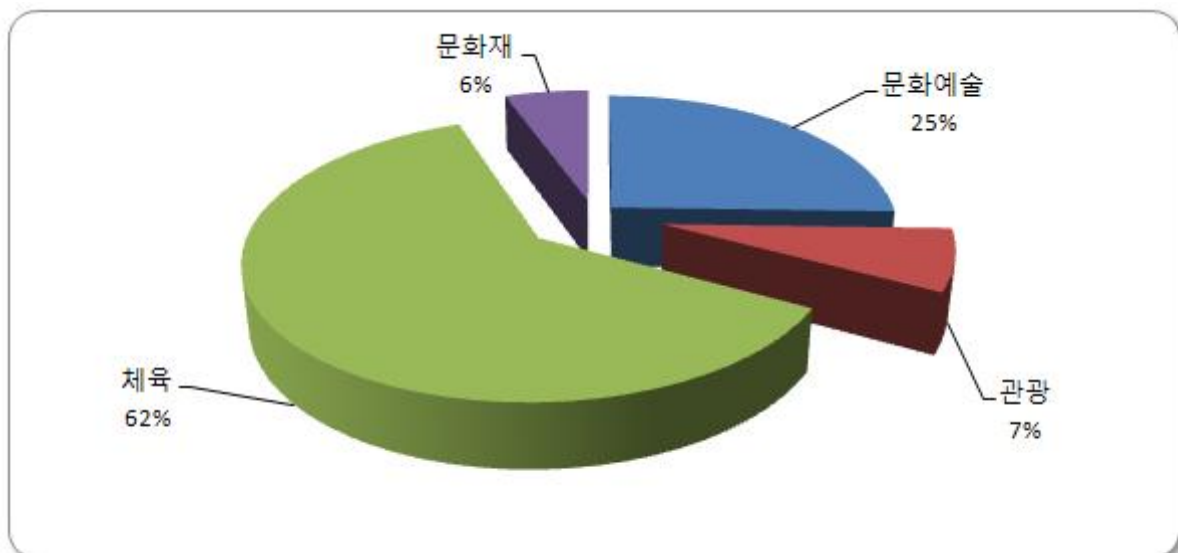
2 투자계획

| 4. 문화 및 관광 | | | | | | | |
|------------|------|--------|--------|--------|--------|--------|-------|
| 구 분 | | 합계 | 2010 | 2011 | 2012 | 2013 | 2014 |
| 4개 부문 | 계 | 69,242 | 11,487 | 13,025 | 15,194 | 20,317 | 9,219 |
| | 문화예술 | 17,628 | 2,504 | 3,898 | 2,496 | 5,766 | 2,964 |
| | 관광 | 5,094 | 2,973 | 586 | 492 | 502 | 541 |
| | 체육 | 42,689 | 5,481 | 7,730 | 11,388 | 13,218 | 4,872 |
| | 문화재 | 3,831 | 529 | 811 | 818 | 831 | 842 |

[연도별 추이]



[부문별 투자규모]



5. 환경보호 분야

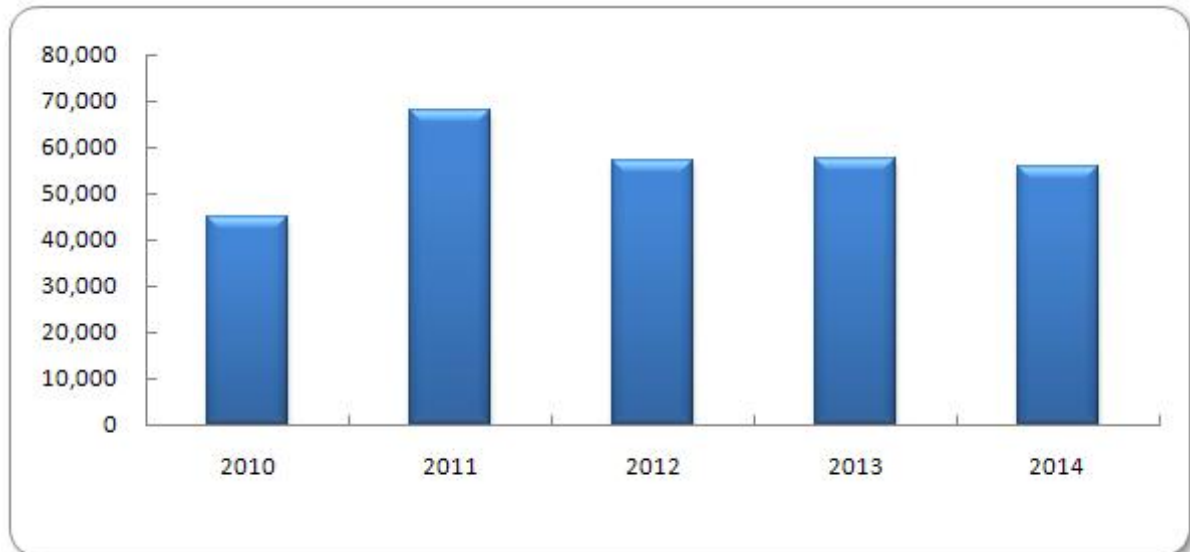
1 정책 방향

- 쾌적하고 깨끗한 살기 좋은 음성 만들기 추진
 - 깨끗한 음성 가꾸기 프로젝트 추진
 - 생활 폐기물의 자원화·감량화 추진
- 차기 폐기물 종합처리시설 설치 및 효율적 운영
- 야생동식물 생태계 보호
 - 야생동식물을 보호하고 서식할 수 있는 환경을 조성
- 청정 수질관리
 - 한강·금강 수계관리를 통한 사전 수질오염예방
 - 지하수 오염방지시설 설치
 - 하수·축산폐수 처리시설 설치 및 효율적 관리
- 상수도, 식수관리
 - 마을 상수도시설 운영관리 및 시설 확충
 - 광역상수도시설 확장 및 우수율 제고사업 추진
- 하수도 관리
 - 공공하수도 시설 설치 및 유지관리

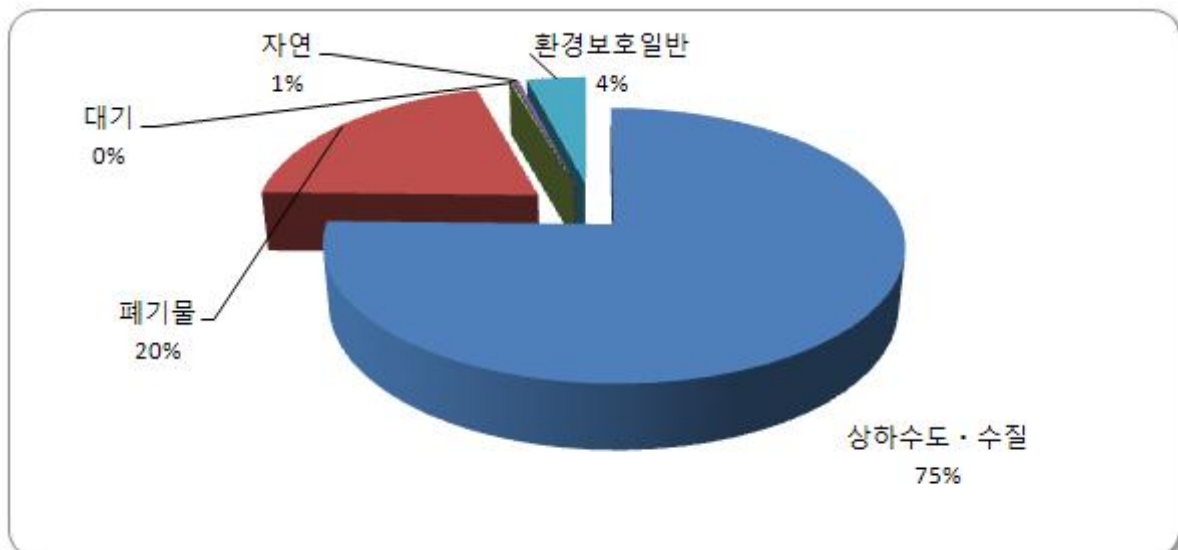
2 투자계획

| 5. 환경보호 | | | | | | | |
|---------|---------|---------|--------|--------|--------|--------|--------|
| 구 분 | | 합계 | 2010 | 2011 | 2012 | 2013 | 2014 |
| 5개 부문 | 계 | 282,869 | 44,702 | 67,985 | 57,149 | 57,554 | 55,479 |
| | 상하수도·수질 | 213,175 | 32,030 | 50,019 | 44,016 | 43,815 | 43,295 |
| | 폐기물 | 56,844 | 11,973 | 14,204 | 10,241 | 10,863 | 9,563 |
| | 대기 | 461 | 64 | 49 | 114 | 116 | 118 |
| | 자연 | 1,135 | 188 | 239 | 234 | 236 | 238 |
| | 환경보호일반 | 11,254 | 447 | 3,474 | 2,544 | 2,524 | 2,265 |

[연도별 추이]



[부문별 투자규모]



6. 사회복지 분야

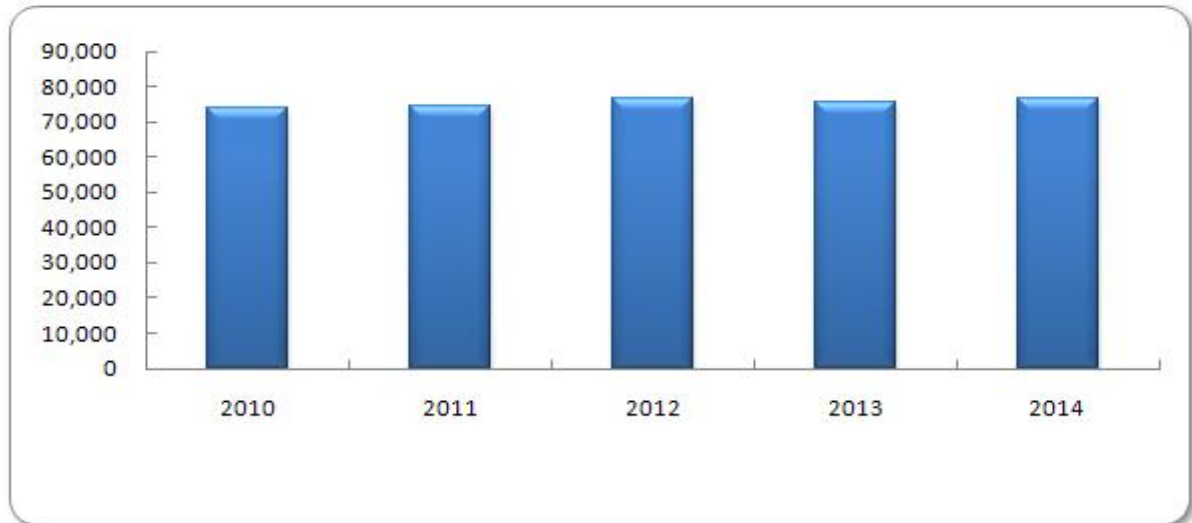
1 정책 방향

- 사랑으로 감싸는 복지음성 실천
 - 국민기초생활보장의 내실화
 - 음성지역 자활센터 운영을 통한 저소득주민 자활서비스 제공
- 취약계층을 위한 서비스 지원
 - 저소득층 생계비, 의료비, 주거비, 난방비, 장제비 등 지원
 - 중증 장애인 및 재가노인 대상 이동목욕 사업 추진
 - 저소득층 및 사회복지시설 푸드뱅크 사업 추진
- 장애인 복지인프라 확충과 사회참여 확대
 - 저소득 장애인 생활안정(장애수당, 교육비 등), 의료 지원
 - 장애인 복지시설 운영 활성화
 - 장애인의 사회참여 기회 확대
- 건강하고 활기찬 노후생활 지원
 - 노인주거복지시설 운영 및 보호수준 향상
 - 노인돌보미 서비스 등 지원
 - 기초노령연금, 노인 장기요양보험 등 안정된 노후생활 보장
 - 노인일자리 창출 등 사회활동 참여 지원
 - 노인 여가 복지시설 확충 및 운영 활성화
- 건전청소년 육성
 - 청소년 어울마당 등 잠재역량 계발프로그램 지원
 - 학교폭력예방 등 청소년 성장 환경개선 및 보호
- 아동복지서비스 기반강화
 - 아동복지시설 및 보호기관 운영
 - 결식아동 급식 등 요보호 아동의 복지 증진
 - 보육시설 운영비 지원 등 건전한 영유아 육성
 - 보육시설 종사자의 보육여건 개선 및 보육의 질 향상

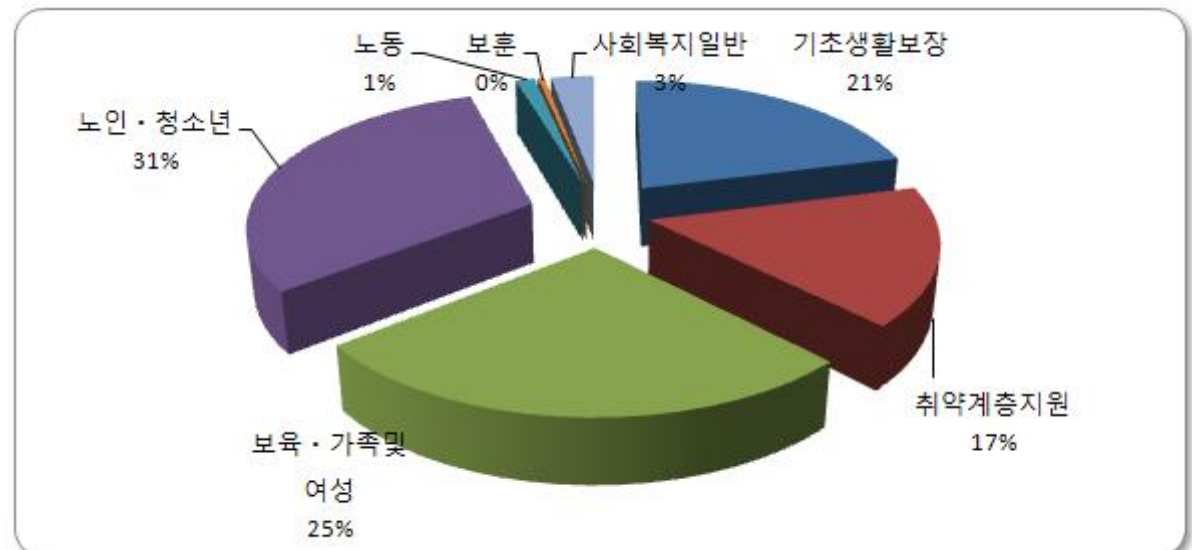
2 투자계획

| 6. 사회복지 | | | | | | | |
|---------|----------|---------|--------|--------|--------|--------|--------|
| 구 분 | | 합계 | 2010 | 2011 | 2012 | 2013 | 2014 |
| 7개 부문 | 계 | 375,990 | 73,684 | 74,258 | 76,417 | 75,183 | 76,448 |
| | 기초생활보장 | 78,864 | 15,579 | 14,341 | 15,640 | 16,300 | 17,004 |
| | 취약계층지원 | 62,265 | 12,089 | 12,414 | 12,902 | 12,536 | 12,324 |
| | 보육·가족및여성 | 100,904 | 17,430 | 20,651 | 20,875 | 20,796 | 21,152 |
| | 노인·청소년 | 116,497 | 19,581 | 24,083 | 25,034 | 23,523 | 24,276 |
| | 노동 | 4,856 | 1,061 | 1,629 | 830 | 850 | 486 |
| | 보훈 | 1,694 | 381 | 301 | 321 | 337 | 354 |
| | 사회복지일반 | 10,910 | 7,563 | 839 | 815 | 841 | 852 |

[연도별 추이]



[부문별 투자규모]



7. 보건 분야

1 정책 방향

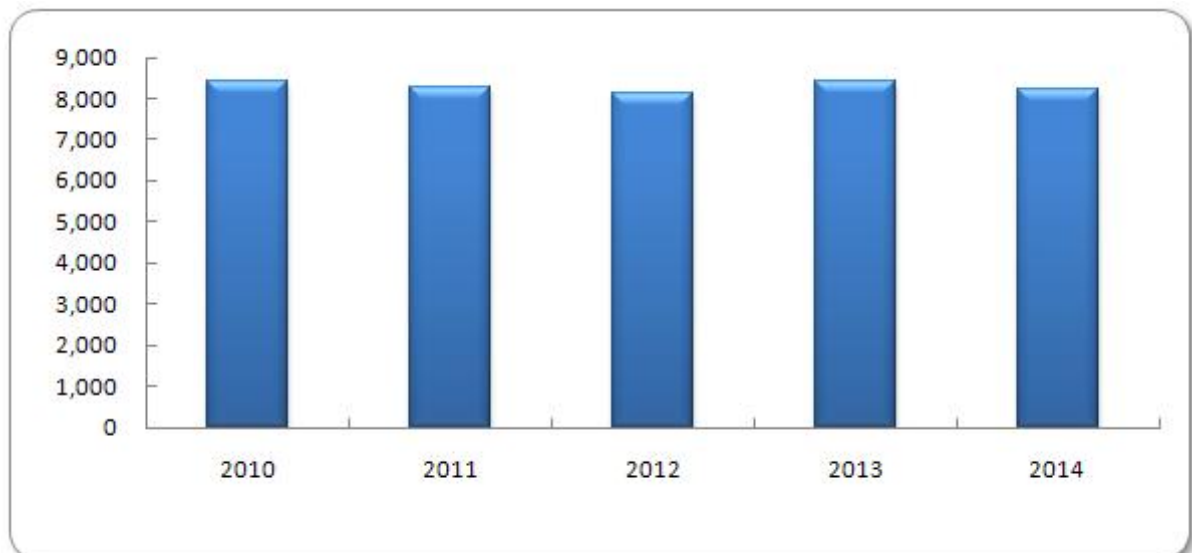
□ 다 함께 만드는 건강한 생활 지원

- 의료장비 개선 등 보건의료시설 현대화
- 전염병 예방과 의약무 관리로 군민 보건증진
- 양질의 쾌적한 의료서비스 및 지역주민 건강증진
- 찾아가는 맞춤형 건강관리서비스 실현
- 건강증진센터 설치 운영 등 건강증진을 통한 삶의 질 향상

2 투자계획

| 7. 보건 | | | | | | | |
|-------|---------|--------|-------|-------|-------|-------|-------|
| 구 분 | | 합계 | 2010 | 2011 | 2012 | 2013 | 2014 |
| 2개 부문 | 계 | 41,449 | 8,436 | 8,260 | 8,116 | 8,410 | 8,227 |
| | 보건의료 | 40,890 | 8,328 | 8,153 | 8,003 | 8,291 | 8,115 |
| | 식품의약품안전 | 559 | 108 | 107 | 113 | 119 | 112 |

[연도별 주이]



8. 농림해양수산 분야

1 정책 방향

□ 농업 경쟁력 강화

- 쌀 생산농가 소득보전 및 영농 자재 지원을 통한 고품질 쌀 생산 지원
- 음성청결고추, 다올찬 쌀 브랜드 명품화 및 계열화 사업 추진
- 과수, 수박, 특용작물(인삼, 담배) 명품화 지원사업 추진

□ 농산물 유통 관리

- 농·특산물 홍보 및 판매촉진을 통한 브랜드 가치 제고
- 농·특산물 축제 및 판매촉진 지원사업
- 농산물 직거래 활성화를 통한 농가소득 증대
- 거점유통센터 운영을 통한 농업경쟁력 강화
- 농·특산물 수출 물류비 지원을 통한 수출 작목 육성

□ 농업 기술개발보급

- 친환경 고품질 농산물 안정생산 기술보급
- 음성인삼 활성화 및 고품질 화훼생산 체계 구축
- 고품질 소득작물 안정생산으로 농가소득 증대

□ 농촌인력육성 및 생활자원 개발

- 농업인 전문 교육 지원
- 녹색문화를 선도하는 여성농업인 육성

□ 축산물 경쟁력 강화

- 청정 축·수산업 육성
- 가축전염병 청정화 실현 및 청정축산물 유통 활성화
- 축산 기반확충 및 경쟁력 제고사업
- 축산물 유통 및 소비촉진 사업

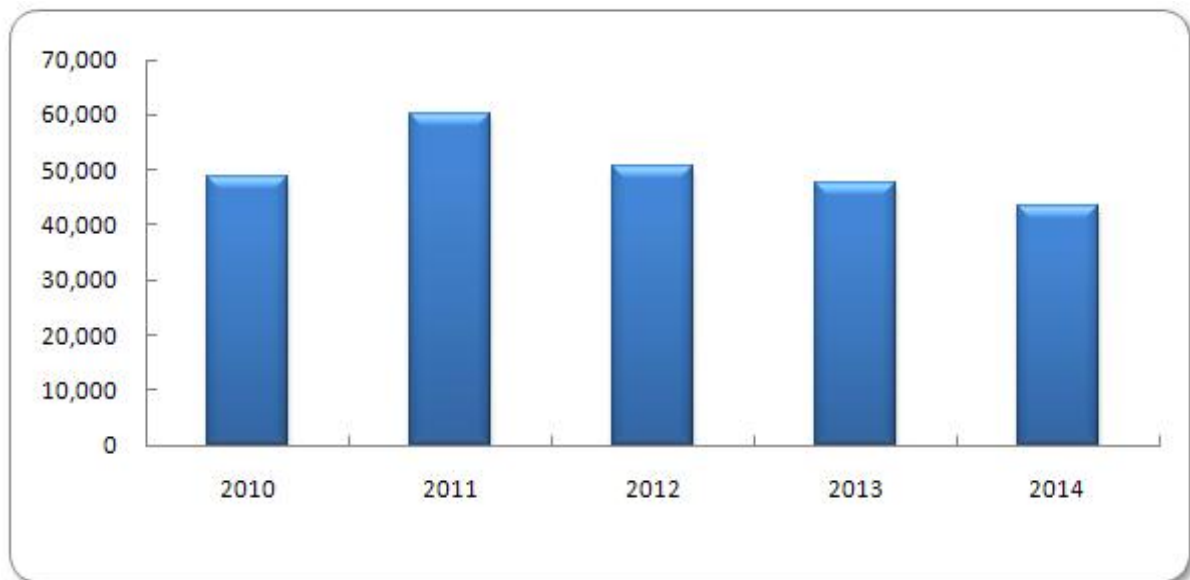
□ 임업 경쟁력 강화

- 쾌적하고 편리한 산림휴양시설 조성 운영
- 등산로 신설 및 정비 사업

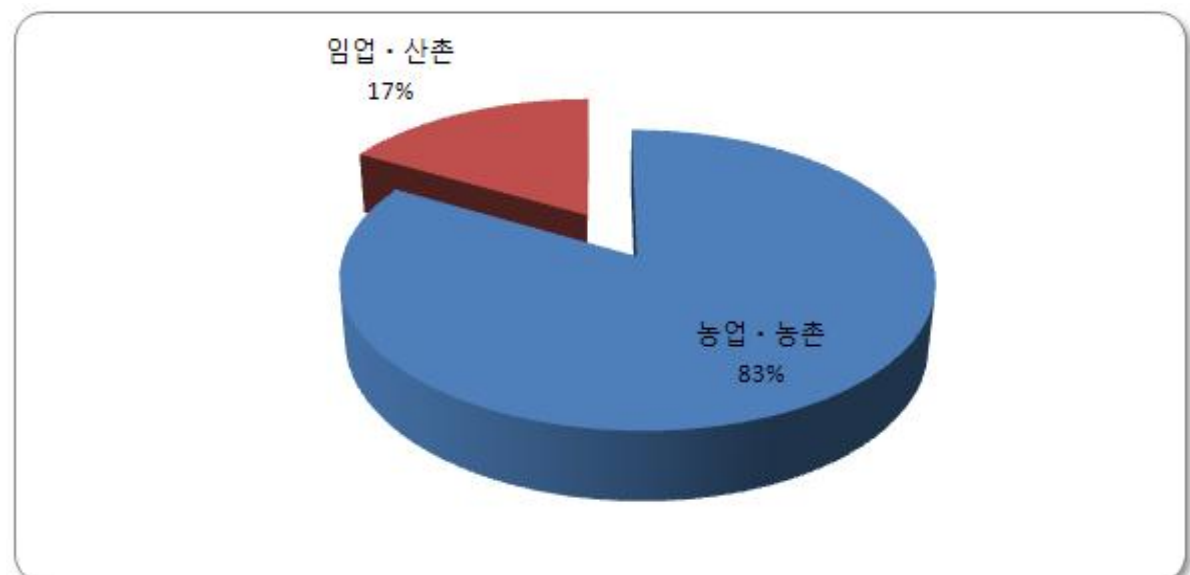
2 투자계획

| 8. 농림해양수산 | | | | | | | |
|-----------|-------|---------|--------|--------|--------|--------|--------|
| 구 분 | | 합계 | 2010 | 2011 | 2012 | 2013 | 2014 |
| 2개 부문 | 계 | 250,407 | 48,661 | 60,279 | 50,713 | 47,525 | 43,229 |
| | 농업·농촌 | 208,208 | 41,678 | 52,701 | 39,912 | 39,338 | 34,579 |
| | 임업·산촌 | 42,199 | 6,983 | 7,578 | 10,801 | 8,187 | 8,650 |

[연도별 추이]



[부문별 투자규모]



9. 산업 · 중소기업 분야

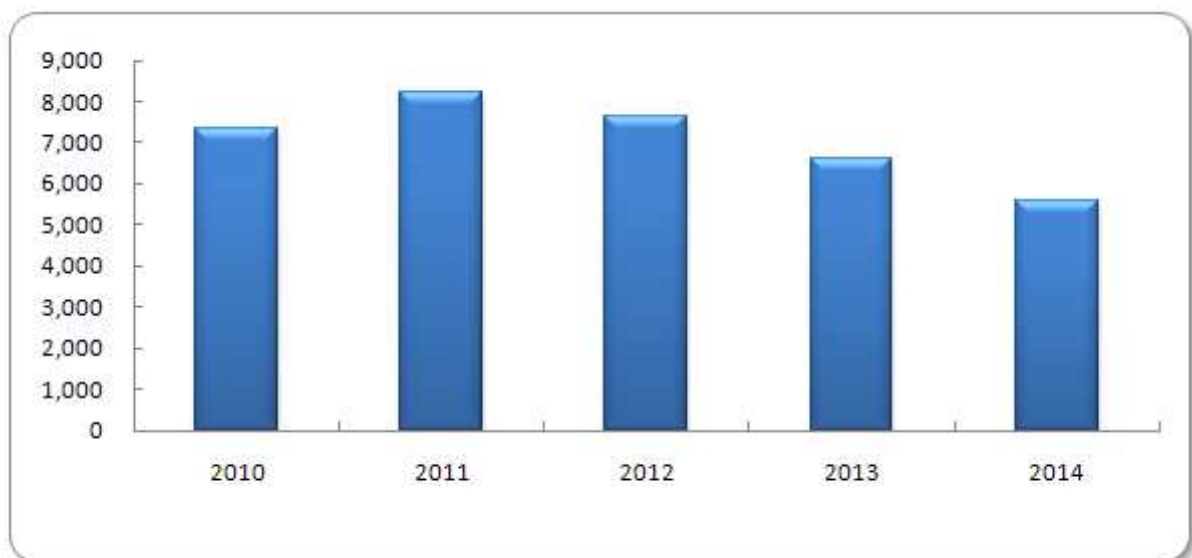
1 정책 방향

- 지역경제 활성화를 통한 국민소득 증대
 - 지역경제 활력 회복 및 고용창출
 - 실질적인 중소기업 지원정책 극대화로 기업하기 좋은 환경 조성
 - 건실한 중소기업 투자유치
- 에너지 안전 및 공급개발 사업 추진
 - 신·재생에너지 시설 보급확대와 안전한 연료공급

2 투자계획

| 9. 산업 · 중소기업 | | | | | | | |
|--------------|----------|--------|-------|-------|-------|-------|-------|
| 구 분 | | 합계 | 2010 | 2011 | 2012 | 2013 | 2014 |
| 3개 부문 | 계 | 35,369 | 7,320 | 8,212 | 7,642 | 6,614 | 5,581 |
| | 산업금융지원 | 8,129 | 1,254 | 1,645 | 1,765 | 1,765 | 1,700 |
| | 산업진흥·고도화 | 23,852 | 5,906 | 5,480 | 4,885 | 4,042 | 3,539 |
| | 에너지및자원개발 | 3,388 | 160 | 1,087 | 992 | 807 | 342 |

[연도별 추이]



10. 수송 및 교통 분야

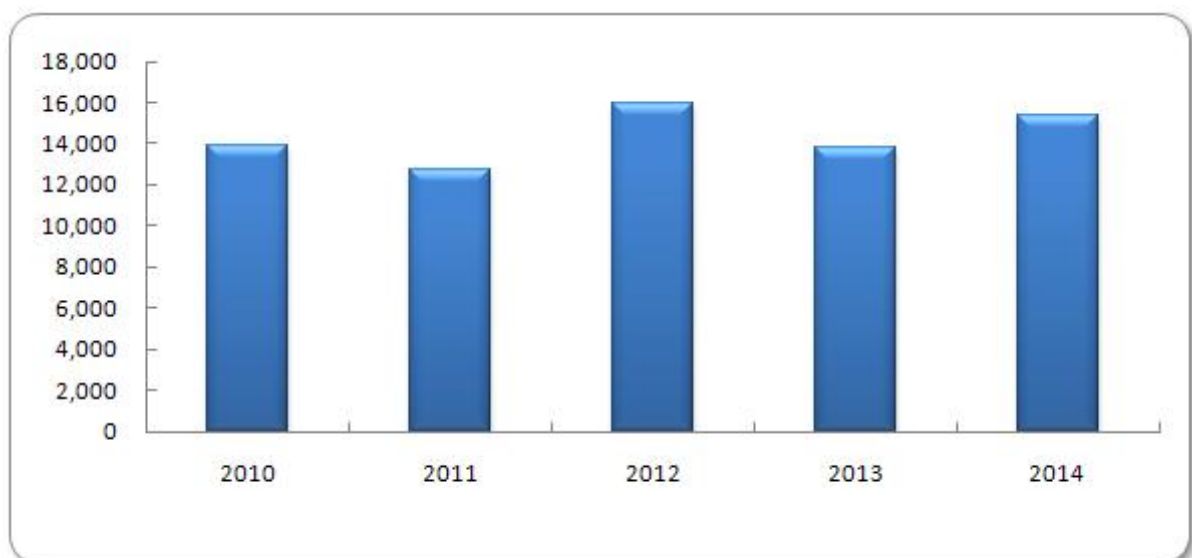
1 정책 방향

- **사통팔달의 도로망 구축**
 - 군도 및 농어촌도로 확·포장 추진
 - 효율적 도로 유지관리로 통행불편 최소화
- **교통행정 개선**
 - 선진 교통행정 추진
 - 신속하고 효율적인 차량등록실 운영

2 투자계획

| 10. 수송 및 교통 | | | | | | | |
|-------------|------------|--------|--------|--------|--------|--------|--------|
| 구 분 | | 합계 | 2010 | 2011 | 2012 | 2013 | 2014 |
| 2개 부문 | 계 | 71,655 | 13,862 | 12,681 | 15,963 | 13,779 | 15,370 |
| | 도로 | 36,920 | 7,789 | 6,516 | 8,715 | 6,200 | 7,700 |
| | 대중교통·물류등기타 | 34,735 | 6,073 | 6,165 | 7,248 | 7,579 | 7,670 |

[연도별 추이]



11. 국토 및 지역개발 분야

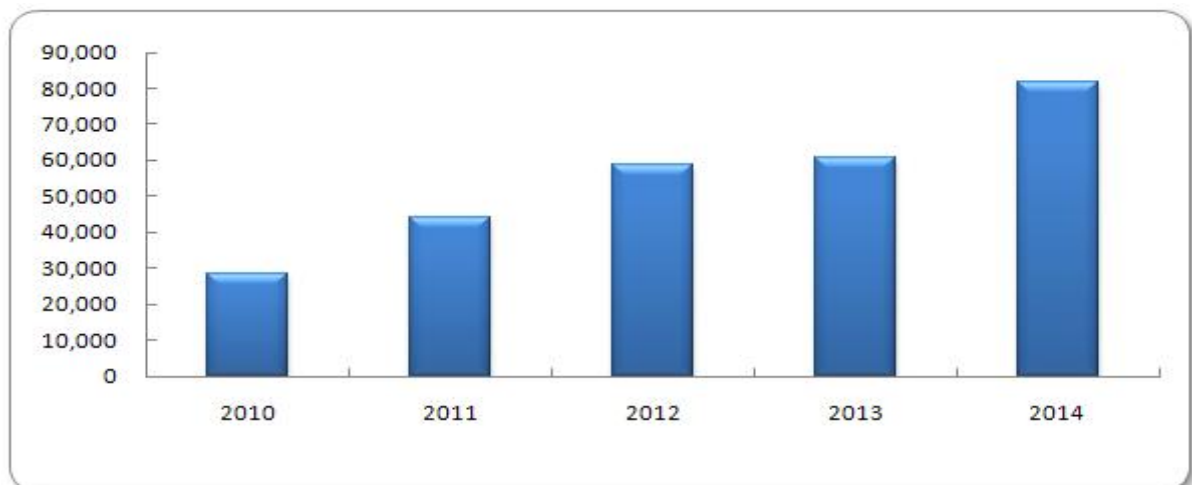
1 정책 방향

- 균형있고 환경친화적인 지역개발
 - 종합적이고 체계적인 군 관리계획 수립·운영
 - 가로망 정비사업
 - 소규모주민숙원사업
 - 음성 소도읍 육성사업 추진
- 효율적인 지적관리로 주민편의 행정 구현
 - 도로명 주소 정보의 효과적 관리
 - 신뢰받는 지적행정 구현
- 지역균형발전 산업기반 조성
 - 기업 수요 중심의 산업단지 조성 및 분양

2 투자계획

| 11. 국토 및 지역개발 | | | | | | | |
|---------------|-------|---------|--------|--------|--------|--------|--------|
| 구 분 | | 합계 | 2010 | 2011 | 2012 | 2013 | 2014 |
| 3개 부문 | 계 | 273,538 | 28,511 | 44,191 | 58,471 | 60,710 | 81,655 |
| | 수자원 | 12,163 | 581 | 3,082 | 2,500 | 2,500 | 3,500 |
| | 지역및도시 | 153,685 | 16,968 | 23,509 | 30,234 | 37,017 | 45,957 |
| | 산업단지 | 107,690 | 10,962 | 17,600 | 25,737 | 21,193 | 32,198 |

[연도별 추이]



분야별 세부사업계획서

[5개년간 총사업비 20억 이상]

중기지방재정계획('2010 ~ '2014) 세부사업계획서

(20억원 이상 대상사업)

(단위 : 백만원)

| 분야 · 부문 · 정책 · 단위 · 세부사업 | 사업개요 | 재원 | 총사업비 | 기투자 | 연 도 별 투 자 계 획 | | | | | | 향 후 | |
|--------------------------|---------|--|-----------|--------|---------------|---------|---------|---------|---------|---------|--------|---|
| | | | | | 소 계 | 2010 | 2011 | 2012 | 2013 | 2014 | | |
| 합 계 | 129개 사업 | 계 | 1,144,397 | 51,236 | 1,013,768 | 152,884 | 222,036 | 214,104 | 208,489 | 216,255 | 79,393 | |
| | | 국비 | 373,234 | 6,784 | 310,875 | 45,199 | 79,746 | 65,349 | 59,806 | 60,775 | 55,575 | |
| | | 광특 | 86,502 | 5,574 | 80,928 | 9,011 | 17,397 | 17,241 | 18,112 | 19,167 | 0 | |
| | | 기금 | 20,522 | 852 | 19,670 | 3,301 | 6,054 | 3,334 | 3,409 | 3,572 | 0 | |
| | | 도비 | 118,441 | 3,061 | 114,973 | 18,854 | 24,490 | 21,252 | 25,000 | 25,377 | 407 | |
| | | 군비 | 545,698 | 34,965 | 487,322 | 76,519 | 94,349 | 106,928 | 102,162 | 107,364 | 23,411 | |
| | | (민자) | 263,370 | 0 | 263,370 | 76,920 | 71,070 | 47,440 | 64,690 | 3,250 | 0 | |
| 일반공공행정 | | | 28,851 | 10,819 | 18,032 | 5,981 | 3,318 | 2,735 | 2,452 | 3,546 | 0 | |
| 일반행정 | | | 28,851 | 10,819 | 18,032 | 5,981 | 3,318 | 2,735 | 2,452 | 3,546 | 0 | |
| 지방공무원 육성 | | | 8,806 | 0 | 8,806 | 1,570 | 1,784 | 1,620 | 1,701 | 2,131 | 0 | |
| 직원 후생 복지 증진 | | | 8,806 | 0 | 8,806 | 1,570 | 1,784 | 1,620 | 1,701 | 2,131 | 0 | |
| 후생복지 | | ○ 기 간 : 2010 ~ 2014 ○ 대 상 : 전직원 ○ 규 모 : 650명정도 | 계 | 8,806 | 0 | 8,806 | 1,570 | 1,784 | 1,620 | 1,701 | 2,131 | 0 |
| | | | 군비 | 8,806 | 0 | 8,806 | 1,570 | 1,784 | 1,620 | 1,701 | 2,131 | 0 |
| 재산관리 | | | 20,045 | 10,819 | 9,226 | 4,411 | 1,534 | 1,115 | 751 | 1,415 | 0 | |
| 청사관리 | | | 15,922 | 10,819 | 5,103 | 3,753 | 950 | 400 | 0 | 0 | 0 | |
| 금왕읍청사 이전 신축공사 | | ○ 기 간 : 2007 ~ 2011 ○ 위 치 : 읍내리 ○ 사업량 : 부지 20,788㎡ | 계 | 13,050 | 8,897 | 4,153 | 3,553 | 600 | 0 | 0 | 0 | |
| | | | 군비 | 13,050 | 8,897 | 4,153 | 3,553 | 600 | 0 | 0 | 0 | |
| 군청사 정비사업 | | ○ 기 간 : 2007 ~ 2013 ○ 위 치 : 읍내리 634외 ○ 사업량 : 부지 5,243㎡ | 계 | 2,872 | 1,922 | 950 | 200 | 350 | 400 | 0 | 0 | |
| | | | 군비 | 2,872 | 1,922 | 950 | 200 | 350 | 400 | 0 | 0 | |
| 공공질서및안전 | | | 60,004 | 10,220 | 49,784 | 7,164 | 6,864 | 11,175 | 10,990 | 13,591 | 0 | |

| 분야·부문·정책·단위·세부사업 | 사업개요 | 재원 | 총사업비 | 기투자 | 연도별투자계획 | | | | | | 향후 |
|------------------|--|----|--------|--------|---------|-------|-------|--------|--------|--------|----|
| | | | | | 소계 | 2010 | 2011 | 2012 | 2013 | 2014 | |
| 재난방재·민방위 | | | 60,004 | 10,220 | 49,784 | 7,164 | 6,864 | 11,175 | 10,990 | 13,591 | 0 |
| 재난방재 | | | 60,004 | 10,220 | 49,784 | 7,164 | 6,864 | 11,175 | 10,990 | 13,591 | 0 |
| 소하천 정비 및 재해복구 | | | 29,599 | 0 | 29,599 | 4,999 | 5,294 | 4,325 | 7,390 | 7,591 | 0 |
| 소하천정비사업 | ○ 기간 : 2010 ~ 2014 ○ 대상 : 음성군 소하천 ○ 규모 : - 소하천 연장 300km ○ 내용 : 소하천내 구조물 및 제방정비 | 계 | 24,395 | 0 | 24,395 | 3,953 | 4,836 | 3,825 | 5,590 | 6,191 | 0 |
| | | 국비 | 12,495 | 0 | 12,495 | 1,614 | 2,418 | 2,325 | 2,790 | 3,348 | 0 |
| | | 군비 | 11,900 | 0 | 11,900 | 2,339 | 2,418 | 1,500 | 2,800 | 2,843 | 0 |
| 소하천유지관리사업 | ○ 기간 : 2010 ~ 2014 ○ 대상 : 음성군 소하천 ○ 내용 : 소하천내 구조물 및 제방정비 | 계 | 5,204 | 0 | 5,204 | 1,046 | 458 | 500 | 1,800 | 1,400 | 0 |
| | | 군비 | 5,204 | 0 | 5,204 | 1,046 | 458 | 500 | 1,800 | 1,400 | 0 |
| 재난재해 예방 | | | 30,405 | 10,220 | 20,185 | 2,165 | 1,570 | 6,850 | 3,600 | 6,000 | 0 |
| 자연재난 예방사업 | ○ 기간 : 2010 ~ 2014 ○ 대상 : 지구내 주민 ○ 내용 : 재난 예방 | 계 | 6,620 | 0 | 6,620 | 550 | 70 | 1,500 | 1,500 | 3,000 | 0 |
| | | 군비 | 6,620 | 0 | 6,620 | 550 | 70 | 1,500 | 1,500 | 3,000 | 0 |
| 재해위험지구 정비 | ○ 기간 : 2002 ~ 2014 ○ 대상 : 지구내 주민 ○ 내용 : 재해위험지구 정비 | 계 | 23,785 | 10,220 | 13,565 | 1,615 | 1,500 | 5,350 | 2,100 | 3,000 | 0 |
| | | 국비 | 13,339 | 6,100 | 7,239 | 969 | 900 | 2,310 | 1,260 | 1,800 | 0 |
| | | 광특 | 1,500 | 0 | 1,500 | 0 | 0 | 1,500 | 0 | 0 | 0 |
| | | 도비 | 3,194 | 1,030 | 2,164 | 194 | 180 | 770 | 420 | 600 | 0 |
| | | 군비 | 5,752 | 3,090 | 2,662 | 452 | 420 | 770 | 420 | 600 | 0 |
| 교육 | | | 22,601 | 0 | 22,601 | 3,004 | 4,987 | 5,961 | 4,268 | 4,381 | 0 |
| 유아및초중등교육 | | | 22,601 | 0 | 22,601 | 3,004 | 4,987 | 5,961 | 4,268 | 4,381 | 0 |
| 초중등 교육복지 확충 | | | 22,601 | 0 | 22,601 | 3,004 | 4,987 | 5,961 | 4,268 | 4,381 | 0 |
| 각급학교 지원 | | | 22,601 | 0 | 22,601 | 3,004 | 4,987 | 5,961 | 4,268 | 4,381 | 0 |

| 분야·부문·정책·단위·세부사업 | 사업개요 | 재원 | 총사업비 | 기투자 | 연도별투자계획 | | | | | | 향후 |
|------------------|---|----|--------|-------|---------|-------|-------|-------|-------|-------|----|
| | | | | | 소계 | 2010 | 2011 | 2012 | 2013 | 2014 | |
| 교육기관보조 | ○ 기간 : 2010 ~ 2014 ○ 대상 : 관내 초,중등교 ○ 규모 : 관내 54개교 ○ 내용 : 교육복지 확대 | 계 | 13,389 | 0 | 13,389 | 2,735 | 2,853 | 3,801 | 2,000 | 2,000 | 0 |
| | | 군비 | 13,389 | 0 | 13,389 | 2,735 | 2,853 | 2,801 | 2,500 | 2,500 | 0 |
| 학교급식지원사업 | ○ 기간 : 2010 ~ 2014 ○ 대상 : 관내 초,중등교 ○ 규모 : 관내 54개교 ○ 내용 : 지역내 우수 농산물 공급 | 계 | 9,212 | 0 | 9,212 | 269 | 2,134 | 2,160 | 2,268 | 2,381 | 0 |
| | | 도비 | 3,368 | 0 | 3,368 | 54 | 734 | 760 | 868 | 952 | 0 |
| | | 군비 | 5,844 | 0 | 5,844 | 215 | 1,400 | 1,400 | 1,400 | 1,429 | 0 |
| 문화및관광 | | | 12,469 | 3,330 | 9,139 | 1,866 | 3,050 | 985 | 3,238 | 0 | 0 |
| 체육 | | | 8,246 | 3,330 | 4,916 | 1,866 | 2,150 | 900 | 0 | 0 | 0 |
| 체육 인프라 확충 | | | 8,246 | 3,330 | 4,916 | 1,866 | 2,150 | 900 | 0 | 0 | 0 |
| 체육공간조성 및 유지 관리 | | | 8,246 | 3,330 | 4,916 | 1,866 | 2,150 | 900 | 0 | 0 | 0 |
| 삼성생활체육공원 | ○ 기간 : 2010 ~ 2013 ○ 대상 : 삼성체육공원 조성 ○ 규모 : 부지62,845㎡ ○ 내용 : 체육공원 조성 | 계 | 5,046 | 3,330 | 1,716 | 1,066 | 650 | 0 | 0 | 0 | 0 |
| | | 광특 | 492 | 0 | 492 | 492 | 0 | 0 | 0 | 0 | 0 |
| | | 기금 | 700 | 700 | 0 | 0 | 0 | 0 | 0 | 0 | 0 |
| | | 도비 | 574 | 0 | 574 | 574 | 0 | 0 | 0 | 0 | 0 |
| | | 군비 | 3,280 | 2,630 | 650 | 0 | 650 | 0 | 0 | 0 | 0 |
| 삼성농어촌복합체육센터 | ○ 기간 : 2010 ~ 2012 ○ 규모 : 건축 ○ 내용 : 체육복합시설 조성 2,000㎡ | 계 | 3,200 | 0 | 3,200 | 800 | 1,500 | 900 | 0 | 0 | 0 |
| | | 국비 | 1,100 | 0 | 1,100 | 600 | 500 | 0 | 0 | 0 | 0 |
| | | 도비 | 0 | 0 | 0 | 0 | 0 | 0 | 0 | 0 | 0 |
| | | 군비 | 2,100 | 0 | 2,100 | 200 | 1,000 | 900 | 0 | 0 | 0 |
| 대소체육공원조성사업 | ○ 기간 : 2010 ~ 2014 ○ 규모 : 37,566㎡ ○ 내용 : 체육공원 (축구장, 테니스장, 농구장, 풋살장 등) | 계 | 7,000 | 0 | 7,000 | 0 | 200 | 3,020 | 3,780 | 0 | 0 |
| | | 국비 | 1,134 | 0 | 1,134 | 0 | 0 | 0 | 1,134 | 0 | 0 |
| | | 도비 | 1,323 | 0 | 1,323 | 0 | 0 | 0 | 1,323 | 0 | 0 |
| | | 군비 | 4,543 | 0 | 4,543 | 0 | 200 | 3,020 | 1,323 | 0 | 0 |

| 분야·부문·정책·단위·세부사업 | 사업개요 | 재원 | 총사업비 | 기투자 | 연도별투자계획 | | | | | | 향후 | |
|------------------|--|----|---------|-------|---------|--------|--------|--------|--------|--------|--------|---|
| | | | | | 소계 | 2010 | 2011 | 2012 | 2013 | 2014 | | |
| | | | | | | | | | | | | |
| | ○ 기간 : 2010 ~ 2014 ○ 규모 : 49,998㎡ ○ 내용 : 체육공원 (축구장, 테니스장, 농구장, 풋살장, 야구장 등) | 계 | 7,626 | 0 | 7,626 | 20 | 200 | 2,900 | 4,506 | 0 | 0 | |
| | | 국비 | 1,352 | 0 | 1,352 | 0 | 0 | 0 | 1,352 | 0 | 0 | |
| | | 도비 | 1,577 | 0 | 1,577 | 0 | 0 | 0 | 1,577 | 0 | 0 | |
| | | 군비 | 4,697 | 0 | 4,697 | 20 | 200 | 2,900 | 1,577 | 0 | 0 | |
| 문화예술 | | | 4,223 | 0 | 4,223 | 0 | 900 | 85 | 3,238 | 0 | 0 | |
| 공공도서관 확충 및 운영 | | | 4,223 | 0 | 4,223 | 0 | 900 | 85 | 3,238 | 0 | 0 | |
| 공공도서관 신설 | | | 4,223 | 0 | 4,223 | 0 | 900 | 85 | 3,238 | 0 | 0 | |
| 강곡도서관 신설 | ○ 기간 : 2010 ~ 2014 ○ 규모 : 2,000㎡ ○ 내용 : 공공도서관 신설 | 계 | 4,223 | 0 | 4,223 | 0 | 900 | 85 | 3,238 | 0 | 0 | |
| | | | 국비 | 1,329 | 0 | 1,329 | 0 | 0 | 34 | 1,295 | 0 | 0 |
| | | | 도비 | 996 | 0 | 996 | 0 | 0 | 25 | 971 | 0 | 0 |
| | | | 군비 | 1,898 | 0 | 1,898 | 0 | 900 | 26 | 972 | 0 | 0 |
| 환경보호 | | | 277,258 | 9,312 | 190,493 | 29,912 | 47,449 | 44,133 | 35,738 | 33,261 | 77,453 | |
| 상하수도·수질 | | | 201,947 | 1,297 | 123,197 | 18,939 | 30,986 | 27,418 | 23,509 | 22,345 | 77,453 | |
| 청정수질관리 | | | 9,000 | 0 | 9,000 | 0 | 2,084 | 2,916 | 2,000 | 2,000 | 0 | |
| 수계 관리 및 수질 보전 | | | 9,000 | 0 | 9,000 | 0 | 2,084 | 2,916 | 2,000 | 2,000 | 0 | |
| 비점오염저감사업 | ○ 기간 : 2011 ~ 2014 ○ 대상 : 수계관리 하천 ○ 내용 : 생태하천 오염원 원천 봉쇄 | 계 | 9,000 | 0 | 9,000 | 0 | 2,084 | 2,916 | 2,000 | 2,000 | 0 | |
| | | | 국비 | 4,500 | 0 | 4,500 | 0 | 1,042 | 1,458 | 1,000 | 1,000 | 0 |
| | | | 군비 | 4,500 | 0 | 4,500 | 0 | 1,042 | 1,458 | 1,000 | 1,000 | 0 |
| 상하수도 관리 | | | 192,947 | 1,297 | 114,197 | 18,939 | 28,902 | 24,502 | 21,509 | 20,345 | 77,453 | |
| 상수도 운영관리(일반) | | | 10,124 | 0 | 10,124 | 1,834 | 1,923 | 2,030 | 1,966 | 2,371 | 0 | |

(20억원 이상 대상사업)

(단위 : 백만원)

| 분야·부문·정책·단위·세부사업 | 사업개요 | 재원 | 총사업비 | 기투자 | 연도별투자계획 | | | | | | 향후 | |
|------------------|------------------|-------|--------|--------|---------|--------|--------|--------|--------|--------|-------|---|
| | | | | | 소계 | 2010 | 2011 | 2012 | 2013 | 2014 | | |
| | 마을상수도(소규모) 개선 | 계 | 3,491 | 0 | 3,491 | 267 | 750 | 719 | 755 | 1,000 | 0 | |
| | | 군비 | 3,491 | 0 | 3,491 | 267 | 750 | 719 | 755 | 1,000 | 0 | |
| | 마을상수도 유지관리 | 계 | 2,032 | 0 | 2,032 | 389 | 362 | 486 | 345 | 450 | 0 | |
| | | 군비 | 2,032 | 0 | 2,032 | 389 | 362 | 486 | 345 | 450 | 0 | |
| | 소규모수도시설개량사업 | 계 | 2,100 | 0 | 2,100 | 857 | 286 | 300 | 315 | 342 | 0 | |
| | | 광특 | 1,463 | 0 | 1,463 | 600 | 200 | 210 | 221 | 232 | 0 | |
| | | 도비 | 189 | 0 | 189 | 77 | 26 | 27 | 29 | 30 | 0 | |
| | | 군비 | 449 | 0 | 449 | 180 | 60 | 63 | 66 | 80 | 0 | |
| | 농촌지역상수도 수질개선사업 | 계 | 2,501 | 0 | 2,501 | 321 | 525 | 525 | 551 | 579 | 0 | |
| | | 도비 | 1,001 | 0 | 1,001 | 128 | 210 | 210 | 221 | 232 | 0 | |
| | | 군비 | 1,501 | 0 | 1,501 | 193 | 315 | 315 | 331 | 347 | 0 | |
| | 상수도시설 관리(상수도공기업) | | | 50,704 | 700 | 50,004 | 10,058 | 10,498 | 10,448 | 10,405 | 8,595 | 0 |
| | 농어촌 광역상수도 확장사업 | 계 | 11,035 | 0 | 11,035 | 1,857 | 2,725 | 2,047 | 2,149 | 2,257 | 0 | |
| | | 군비 | 11,035 | 0 | 11,035 | 1,857 | 2,725 | 2,047 | 2,149 | 2,257 | 0 | |
| | 농어촌생활용수개발사업 | 계 | 9,800 | 700 | 9,100 | 2,625 | 2,250 | 2,225 | 2,000 | 0 | 0 | |
| | | 광특 | 7,840 | 560 | 7,280 | 2,100 | 1,800 | 1,380 | 2,000 | 0 | 0 | |
| | | 도비 | 979 | 70 | 909 | 262 | 225 | 422 | 0 | 0 | 0 | |
| | | 군비 | 981 | 70 | 911 | 263 | 225 | 423 | 0 | 0 | 0 | |
| 유수율 제고사업 | 계 | 4,387 | 0 | 4,387 | 501 | 560 | 1,055 | 1,108 | 1,163 | 0 | | |
| | 도비 | 1,284 | 0 | 1,284 | 146 | 140 | 317 | 332 | 349 | 0 | | |
| | 군비 | 3,104 | 0 | 3,104 | 355 | 420 | 739 | 776 | 814 | 0 | | |

| 분야·부문·정책·단위·세부사업 | 사업개요 | 재원 | 총사업비 | 기투자 | 연도별투자계획 | | | | | | 향후 |
|-------------------------|---|----|---------|-----|---------|-------|--------|--------|-------|-------|--------|
| | | | | | 소계 | 2010 | 2011 | 2012 | 2013 | 2014 | |
| | | | | | | | | | | | |
| 광역상수도 정수구입 | ○ 기간 : 2009 ~ 2014 ○ 대상 : 광역상수도 정수구입 ○ 내용 : 충주댐 광역상수도 정수구입 | 계 | 23,002 | 0 | 23,002 | 4,602 | 4,600 | 4,600 | 4,600 | 4,600 | 0 |
| | | 군비 | 23,002 | 0 | 23,002 | 4,602 | 4,600 | 4,600 | 4,600 | 4,600 | 0 |
| 상수도 신규급수공사 | ○ 기간 : 2009 ~ 2014 ○ 대상 : 상수도 신규급수공사 ○ 내용 : 상수도 신규급수공사비 | 계 | 2,480 | 0 | 2,480 | 473 | 363 | 521 | 548 | 575 | 0 |
| | | 군비 | 2,480 | 0 | 2,480 | 473 | 363 | 521 | 548 | 575 | 0 |
| 공공하수도 확충 및 유지관리(하수도공기업) | | | 132,119 | 597 | 54,069 | 7,047 | 16,481 | 12,024 | 9,138 | 9,379 | 77,453 |
| 공공하수도 시설관리 | ○ 기간 : 2009 ~ 2014 ○ 대상 : 공공하수도 시설 ○ 내용 : 연구용역비, 하수도 준설 | 계 | 2,365 | 0 | 2,365 | 351 | 451 | 496 | 520 | 547 | 0 |
| | | 군비 | 2,365 | 0 | 2,365 | 351 | 451 | 496 | 520 | 547 | 0 |
| 음성군 환경기초시설 위탁운영관리 | ○ 기간 : 2009 ~ 2014 ○ 대상 : 환경기초시설 ○ 내용 : 하수종말처리장, 분뇨처리장, 마을 하수도 민간위탁금 | 계 | 12,941 | 0 | 12,941 | 2,454 | 2,364 | 2,577 | 2,705 | 2,841 | 0 |
| | | 기금 | 5,078 | 0 | 5,078 | 1,178 | 0 | 1,237 | 1,299 | 1,364 | 0 |
| | | 군비 | 7,864 | 0 | 7,864 | 1,276 | 2,364 | 1,340 | 1,407 | 1,477 | 0 |
| 공공하수처리장 시설관리 | ○ 기간 : 2009 ~ 2013 ○ 대상 : 하수처리장 ○ 내용 : 하수처리장 시설보수 등 | 계 | 2,934 | 0 | 2,934 | 440 | 524 | 625 | 656 | 689 | 0 |
| | | 군비 | 2,934 | 0 | 2,934 | 440 | 524 | 625 | 656 | 689 | 0 |
| 하수관거정비 BTL 운영 | ○ 기간 : 2010 ~ 2014 ○ 대상 : 하수도시설 ○ 내용 : 국내여비, 운영수당, 민간위탁비 등 | 계 | 3,342 | 0 | 3,342 | 30 | 642 | 847 | 889 | 934 | 0 |
| | | 군비 | 3,342 | 0 | 3,342 | 30 | 642 | 847 | 889 | 934 | 0 |
| 음성을 하수관거 정비사업(2차) | ○ 위치 : 음성읍 읍내,평곡 ○ 물량 : 10.435km ○ 기간 : 2009.1~2012.12 ○ 재원 : 국비보조사업 ○ 목적 - 노후화된 관거 정비 - 분류식 하수관거정비 - 개인 배수설비 정비 | 계 | 8,288 | 597 | 7,691 | 940 | 3,640 | 3,111 | 0 | 0 | 0 |
| | | 국비 | 5,802 | 418 | 5,384 | 658 | 2,548 | 2,178 | 0 | 0 | 0 |
| | | 기금 | 971 | 152 | 819 | 72 | 0 | 747 | 0 | 0 | 0 |
| | | 도비 | 209 | 13 | 196 | 21 | 82 | 93 | 0 | 0 | 0 |
| | | 군비 | 1,305 | 13 | 1,292 | 189 | 1,010 | 93 | 0 | 0 | 0 |

| 분야·부문·정책·단위·세부사업 | 사업개요 | 재원 | 총사업비 | 기투자 | 연도별투자계획 | | | | | | 향후 |
|------------------------|--|----|--------|-------|---------|--------|--------|-------|--------|-------|--------|
| | | | | | 소계 | 2010 | 2011 | 2012 | 2013 | 2014 | |
| | | | | | | | | | | | |
| 하수찌꺼기 처리시설 설치사업 | ○ 위치 : 금왕읍 각회리 ○ 물량 : 20ton/일 ○ 기간 : 2010.1~2011.12 ○ 재원 : 국비보조사업 ○ 목적 : 하수찌꺼기의 해양투기 금지로 육상처리시설의 설치 ○ 효과 : 찌꺼기의 재활용으로 에너지의 재활용 확대 | 계 | 5,859 | 0 | 5,859 | 1,757 | 4,102 | 0 | 0 | 0 | 0 |
| | | 국비 | 4,101 | 0 | 4,101 | 1,230 | 2,871 | 0 | 0 | 0 | 0 |
| | | 도비 | 880 | 0 | 880 | 264 | 616 | 0 | 0 | 0 | 0 |
| | | 군비 | 880 | 0 | 880 | 264 | 616 | 0 | 0 | 0 | 0 |
| 하수관거정비 BTL 임대료 | ○ 기 간 : 2010 ~ 2030 ○ 대 상 : 하수관거정비 BTL ○ 내 용 : 하수관거정비 BTL 임대료 지급 | 계 | 96,390 | 0 | 18,937 | 1,075 | 4,758 | 4,368 | 4,368 | 4,368 | 77,453 |
| | | 국비 | 67,202 | 0 | 12,985 | 753 | 3,058 | 3,058 | 3,058 | 3,058 | 54,217 |
| | | 군비 | 29,188 | 0 | 5,952 | 322 | 1,700 | 1,310 | 1,310 | 1,310 | 23,236 |
| 폐기물 | | | 61,249 | 8,015 | 53,234 | 10,973 | 13,496 | 9,620 | 10,229 | 8,916 | 0 |
| 폐기물 관리 | | | 50,249 | 7,015 | 43,234 | 7,973 | 11,496 | 6,620 | 8,229 | 8,916 | 0 |
| 생활쓰레기 및 폐기물 지도 관리 | | | 33,973 | 0 | 33,973 | 2,964 | 7,244 | 6,620 | 8,229 | 8,916 | 0 |
| 청소대행사업 운영 | ○ 기 간 : 2010 ~ 2014 ○ 대 상 : 관내 발생하는 생활쓰레기 ○ 규 모 : 민간청소 대행 | 계 | 18,095 | 0 | 18,095 | 2,390 | 3,515 | 3,620 | 3,729 | 4,841 | 0 |
| | | 군비 | 18,095 | 0 | 18,095 | 2,390 | 3,515 | 3,620 | 3,729 | 4,841 | 0 |
| 생활폐기물 처리시설 관리 | ○ 기 간 : 2010 ~ 2014 ○ 대 상 : 사용종료 쓰레기 매립장 | 계 | 15,878 | 0 | 15,878 | 574 | 3,729 | 3,000 | 4,500 | 4,075 | 0 |
| | | 군비 | 15,878 | 0 | 15,878 | 574 | 3,729 | 3,000 | 4,500 | 4,075 | 0 |
| 차기 종합폐기물 처리시설 설치 | | | 16,276 | 7,015 | 9,261 | 5,009 | 4,252 | 0 | 0 | 0 | 0 |
| 차기 종합폐기물 처리시설 설치 | ○ 기 간 : 2006 ~ 2010.12 ○ 대 상 : 진천 음성 발생 생활폐기물 ○ 규 모 : 매립시설(43만㎡) | 계 | 16,276 | 7,015 | 9,261 | 5,009 | 4,252 | 0 | 0 | 0 | 0 |
| | | 군비 | 16,276 | 7,015 | 9,261 | 5,009 | 4,252 | 0 | 0 | 0 | 0 |
| 재무활동(환경보호효과) | | | 11,000 | 1,000 | 10,000 | 3,000 | 2,000 | 3,000 | 2,000 | 0 | 0 |
| 내부거래지출(환경보호효과) | | | 11,000 | 1,000 | 10,000 | 3,000 | 2,000 | 3,000 | 2,000 | 0 | 0 |
| 차기 광역쓰레기 매립장 주민지원기금전출금 | ○ 기 간 : 2007 ~ 2013 ○ 대 상 : 현매립장 주변마을 | 계 | 11,000 | 1,000 | 10,000 | 3,000 | 2,000 | 3,000 | 2,000 | 0 | 0 |
| | | 군비 | 11,000 | 1,000 | 10,000 | 3,000 | 2,000 | 3,000 | 2,000 | 0 | 0 |

(20억원 이상 대상사업)

(단위 : 백만원)

| 분야·부문·정책·단위·세부사업 | 사업개요 | 재원 | 총사업비 | 기투자 | 연도별투자계획 | | | | | | 향후 |
|-------------------------------|--|----|---------|-----|---------|--------|--------|--------|--------|--------|----|
| | | | | | 소계 | 2010 | 2011 | 2012 | 2013 | 2014 | |
| 환경보호일반 | | | 14,062 | 0 | 14,062 | 0 | 2,967 | 7,095 | 2,000 | 2,000 | 0 |
| 환경보전기반 구축 | | | 14,062 | 0 | 14,062 | 0 | 2,967 | 7,095 | 2,000 | 2,000 | 0 |
| 환경보전 및 개선사업 | | | 14,062 | 0 | 14,062 | 0 | 2,967 | 7,095 | 2,000 | 2,000 | 0 |
| 공단폐수처리시설 | ○ 기간 : 2011 ~ 2014 ○ 대상 : 총인처리시설 ○ 내용 : 폐수종말 처리장 총인처리시설 개량 | 계 | 14,062 | 0 | 14,062 | 0 | 2,967 | 7,095 | 2,000 | 2,000 | 0 |
| | | 국비 | 14,062 | 0 | 14,062 | 0 | 2,967 | 7,095 | 2,000 | 2,000 | 0 |
| 사회복지 | | | 253,541 | 0 | 253,541 | 44,387 | 49,988 | 51,035 | 52,620 | 55,511 | 0 |
| 기초생활보장 | | | 70,643 | 0 | 70,643 | 12,871 | 13,079 | 14,189 | 14,886 | 15,618 | 0 |
| 국민기초생활보장 | | | 70,643 | 0 | 70,643 | 12,871 | 13,079 | 14,189 | 14,886 | 15,618 | 0 |
| 생계 및 기초생활보장 | | | 63,197 | 0 | 63,197 | 11,538 | 11,559 | 12,720 | 13,356 | 14,024 | 0 |
| 생계급여 | ○ 기간 : 2010 ~ 2014 ○ 대상 : 국민기초수급자 ○ 규모 : 1635명 ○ 내용 : 생활이 어려운 자에게 생계급여를 지급하여 이들의 최저생활을 보장 | 계 | 52,317 | 0 | 52,317 | 9,600 | 9,351 | 10,584 | 11,113 | 11,669 | 0 |
| | | 국비 | 41,854 | 0 | 41,854 | 7,680 | 7,481 | 8,467 | 8,891 | 9,335 | 0 |
| | | 도비 | 5,231 | 0 | 5,231 | 960 | 935 | 1,058 | 1,111 | 1,167 | 0 |
| | | 군비 | 5,231 | 0 | 5,231 | 960 | 935 | 1,058 | 1,111 | 1,167 | 0 |
| 주거급여 | ○ 기간 : 2010 ~ 2014 ○ 대상 : 국민기초수급자 ○ 규모 : 1635명 ○ 내용 : 생활이 어려운 자에게 주거급여를 지급하여 이들의 최저주거생활을 하도록 보장 | 계 | 7,789 | 0 | 7,789 | 1,375 | 1,635 | 1,516 | 1,592 | 1,671 | 0 |
| | | 국비 | 6,231 | 0 | 6,231 | 1,100 | 1,308 | 1,213 | 1,273 | 1,337 | 0 |
| | | 도비 | 780 | 0 | 780 | 138 | 164 | 152 | 159 | 167 | 0 |
| | | 군비 | 780 | 0 | 780 | 138 | 164 | 152 | 159 | 167 | 0 |
| 의료급여특별회계 기금 시군부담금 (출연금) | ○ 기간 : 2010 ~ 2014 ○ 대상 : 의료급여 수급자 ○ 규모 : 5,801명 | 계 | 3,091 | 0 | 3,091 | 563 | 573 | 620 | 651 | 684 | 0 |
| | | 군비 | 3,091 | 0 | 3,091 | 563 | 573 | 620 | 651 | 684 | 0 |
| 자활지원 | | | 4,966 | 0 | 4,966 | 875 | 1,049 | 965 | 1,013 | 1,064 | 0 |

| 분야·부문·정책·단위·세부사업 | 사업개요 | 재원 | 총사업비 | 기투자 | 연도별투자계획 | | | | | 향후 | |
|--------------------|---|----|--------|-----|---------|-------|-------|-------|-------|--------|------|
| | | | | | 소계 | 2010 | 2011 | 2012 | 2013 | | 2014 |
| 자활근로사업비 | ○ 기간 : 2010 ~ 2014 ○ 대상 : 수급자 및 차상위층 ○ 규모 : 124명 ○ 내용 : 저소득층에게 자활 근로를 위한 근로를 제공하여 자활기반을 조성 | 계 | 4,966 | 0 | 4,966 | 875 | 1,049 | 965 | 1,013 | 1,064 | 0 |
| | | 국비 | 3,972 | 0 | 3,972 | 700 | 839 | 772 | 810 | 851 | 0 |
| | | 도비 | 299 | 0 | 299 | 53 | 63 | 58 | 61 | 64 | 0 |
| | | 군비 | 696 | 0 | 696 | 123 | 147 | 135 | 142 | 149 | 0 |
| 의료급여 지원 | | | 2,480 | 0 | 2,480 | 458 | 471 | 504 | 517 | 530 | 0 |
| 의료급여수급자 지원사업 | ○ 기간 : 2010 ~ 2014 ○ 대상 : 의료급여기금 특별회계 ○ 규모 : 5,801명 ○ 내용 : 의료급여수급권자 의 모든 의료급여 | 계 | 2,480 | 0 | 2,480 | 458 | 471 | 504 | 517 | 530 | 0 |
| | | 도비 | 1,932 | 0 | 1,932 | 352 | 357 | 388 | 407 | 428 | 0 |
| | | 군비 | 548 | 0 | 548 | 106 | 114 | 116 | 110 | 102 | 0 |
| 취약계층지원 | | | 47,855 | 0 | 47,855 | 9,195 | 9,105 | 9,549 | 9,872 | 10,134 | 0 |
| 취약계층 복지지원 | | | 47,855 | 0 | 47,855 | 9,195 | 9,105 | 9,549 | 9,872 | 10,134 | 0 |
| 장애인복지증진 | | | 35,894 | 0 | 35,894 | 6,787 | 6,476 | 7,394 | 7,085 | 8,152 | 0 |
| 장애수당 지급 | ○ 기간 : 2010 ~ 2014 ○ 대상 : 기초생활수급자 및 차상위계층 장애인 ○ 규모 : 2,349명 ○ 내용 : 기초생활수급자 및 차상위계층 장애인에게 장애 수당을 지급하여 저소득 장애 인 가구의 생활안정도모 | 계 | 4,049 | 0 | 4,049 | 1,589 | 571 | 599 | 629 | 661 | 0 |
| | | 국비 | 2,833 | 0 | 2,833 | 1,113 | 399 | 419 | 440 | 462 | 0 |
| | | 도비 | 851 | 0 | 851 | 334 | 120 | 126 | 132 | 139 | 0 |
| | | 군비 | 364 | 0 | 364 | 143 | 51 | 54 | 57 | 59 | 0 |
| 장애인생활시설운영 | ○ 기간 : 2010 ~ 2014 ○ 대상 : 꽃동네심신장애인 요양원 ○ 규모 : 종사자 145명, 생활 자 300명 | 계 | 20,032 | 0 | 20,032 | 3,425 | 3,488 | 4,377 | 3,917 | 4,825 | 0 |
| | | 도비 | 6,494 | 0 | 6,494 | 2,398 | 2,441 | 525 | 551 | 579 | 0 |
| | | 군비 | 13,537 | 0 | 13,537 | 1,028 | 1,046 | 3,852 | 3,365 | 4,246 | 0 |
| 장애인 지역사회 재활시설운영 | ○ 기간 : 2010 ~ 2014 ○ 대상 : 장애인복지관 시각 장애인심부름센터 ○ 규모 : 종사자 30명, 이용 자 300명/1일 | 계 | 4,987 | 0 | 4,987 | 882 | 1,040 | 972 | 1,021 | 1,072 | 0 |
| | | 도비 | 2,380 | 0 | 2,380 | 422 | 492 | 465 | 488 | 513 | 0 |
| | | 군비 | 2,606 | 0 | 2,606 | 460 | 548 | 507 | 532 | 559 | 0 |

| 분야·부문·정책·단위·세부사업 | 사업개요 | 재원 | 총사업비 | 기투자 | 연도별투자계획 | | | | | | 향후 |
|--|---|--------|--------|--------|---------|-------|-------|-------|-------|-------|----|
| | | | | | 소계 | 2010 | 2011 | 2012 | 2013 | 2014 | |
| | 장애인연금 지급 ○ 기간 : 2010 ~ 2014 ○ 대상 : 기초생활수급자 및 차상위계층 장애인 ○ 규모 : 2,349명 | 계 | 6,826 | 0 | 6,826 | 891 | 1,377 | 1,446 | 1,518 | 1,594 | 0 |
| | | 국비 | 4,779 | 0 | 4,779 | 624 | 964 | 1,012 | 1,063 | 1,116 | 0 |
| | | 도비 | 614 | 0 | 614 | 80 | 124 | 130 | 137 | 143 | 0 |
| | | 군비 | 1,434 | 0 | 1,434 | 187 | 289 | 304 | 319 | 335 | 0 |
| | 부랑인 보호 및 지원 | | 11,961 | 0 | 11,961 | 2,408 | 2,629 | 2,155 | 2,787 | 1,982 | 0 |
| | 부랑인시설 운영비 ○ 기간 : 2010 ~ 2014 ○ 대상 : 꽃동네부랑인 요양원 ○ 규모 : 종사자 45명, 생활자 850명 | 계 | 9,124 | 0 | 9,124 | 1,631 | 1,825 | 1,798 | 1,888 | 1,982 | 0 |
| | | 국비 | 6,388 | 0 | 6,388 | 1,142 | 1,277 | 1,259 | 1,322 | 1,388 | 0 |
| | | 도비 | 2,736 | 0 | 2,736 | 489 | 547 | 539 | 566 | 595 | 0 |
| | 사회복지시설 개량 사업(부랑인) ○ 기간 : 2010 ~ 2014 ○ 대상 : 꽃동네부랑인 요양원 ○ 규모 : 종사자 45명, 생활자 850명 ○ 내용 : 노후시설 개보수를 통한 생활자들의 복지서비스 질적향상 도모 | 계 | 2,837 | 0 | 2,837 | 777 | 804 | 357 | 899 | 0 | 0 |
| | | 국비 | 1,824 | 0 | 1,824 | 544 | 550 | 100 | 630 | 0 | 0 |
| | | 도비 | 507 | 0 | 507 | 117 | 127 | 128 | 135 | 0 | 0 |
| | | 군비 | 507 | 0 | 507 | 117 | 127 | 128 | 135 | 0 | 0 |
| 보육·가족및여성 | | 32,476 | 0 | 32,476 | 6,309 | 6,072 | 6,542 | 6,267 | 7,286 | 0 | |
| 보육아동복지증진 | | 32,476 | 0 | 32,476 | 6,309 | 6,072 | 6,542 | 6,267 | 7,286 | 0 | |
| 아동복지시설 지원 및 관리 | | 12,648 | 0 | 12,648 | 2,773 | 2,429 | 2,494 | 2,301 | 2,651 | 0 | |
| 아동복지시설운영 ○ 기간 : 2010 ~ 2014 ○ 대상 : 아동생활시설 ○ 규모 : 2개소 ○ 내용 - 시설종사자인건비 - 시설운영비 지원 | 계 | 9,570 | 0 | 9,570 | 2,246 | 1,819 | 1,890 | 1,655 | 1,960 | 0 | |
| | 도비 | 1,263 | 0 | 1,263 | 292 | 236 | 240 | 245 | 250 | 0 | |
| | 군비 | 8,306 | 0 | 8,306 | 1,954 | 1,582 | 1,650 | 1,410 | 1,710 | 0 | |
| 지역아동센터 운영 지원 ○ 기간 : 2010 ~ 2014 ○ 대상 : 지역아동센터 ○ 규모 : 10개소 ○ 내용 - 시설종사자인건비 - 시설운영비 지원 | 계 | 3,078 | 0 | 3,078 | 527 | 610 | 604 | 646 | 691 | 0 | |
| | 국비 | 1,540 | 0 | 1,540 | 264 | 305 | 302 | 323 | 346 | 0 | |
| | 도비 | 463 | 0 | 463 | 79 | 92 | 91 | 97 | 104 | 0 | |
| | 군비 | 1,078 | 0 | 1,078 | 185 | 214 | 211 | 226 | 242 | 0 | |

| 분야 · 부문 · 정책 · 단위 · 세부사업 | 사업개요 | 재원 | 총사업비 | 기투자 | 연 도 별 투 자 계 획 | | | | | | 향 후 |
|--------------------------|---|----|---------|-----|---------------|--------|--------|--------|--------|--------|-----|
| | | | | | 소 계 | 2010 | 2011 | 2012 | 2013 | 2014 | |
| | | | | | 보육정책 지원관리 | | 19,828 | 0 | 19,828 | 3,536 | |
| 보육돌봄서비스 | ○ 기 간 : 2010 ~ 2014 ○ 대 상 : 보육시설종사자 ○ 규 모 : 25개소 ○ 내 용 - 보육시설 인건비 지원 - 농촌특별근무수당 - 대체교사 인건비 | 계 | 19,828 | 0 | 19,828 | 3,536 | 3,643 | 4,048 | 3,966 | 4,635 | 0 |
| | | 국비 | 10,097 | 0 | 10,097 | 1,768 | 1,822 | 2,024 | 2,166 | 2,317 | 0 |
| | | 도비 | 4,866 | 0 | 4,866 | 884 | 911 | 1,012 | 900 | 1,159 | 0 |
| | | 군비 | 4,866 | 0 | 4,866 | 884 | 911 | 1,012 | 900 | 1,159 | 0 |
| 노인 · 청소년 | | | 102,567 | 0 | 102,567 | 16,012 | 21,732 | 20,755 | 21,595 | 22,473 | 0 |
| 노인복지증진 | | | 102,567 | 0 | 102,567 | 16,012 | 21,732 | 20,755 | 21,595 | 22,473 | 0 |
| 노후생활보장 지원 | | | 62,113 | 0 | 62,113 | 11,347 | 11,328 | 12,510 | 13,136 | 13,792 | 0 |
| 노인일자리사업 | ○ 기 간 : 2010 ~ 2014 ○ 대 상 : 관내노인 ○ 보조단체 - 음성군노인종합복지회관 - 대한노인회 음성군지회 ○ 규 모 : 470개 일자리 창출 | 계 | 4,395 | 0 | 4,395 | 807 | 785 | 889 | 934 | 980 | 0 |
| | | 국비 | 2,197 | 0 | 2,197 | 403 | 392 | 445 | 467 | 490 | 0 |
| | | 도비 | 39 | 0 | 39 | 0 | 39 | 0 | 0 | 0 | 0 |
| | | 군비 | 2,158 | 0 | 2,158 | 403 | 353 | 445 | 467 | 490 | 0 |
| 기초노령연금 | ○ 기 간 : 2010 ~ 2014 ○ 대 상 : 65세이상 노인 중 소득인정액 적합자 ○ 규 모 : 9,000명 ○ 내 용 : 소득인정액이 40만 원 이하인 노인에게 연금을 지 払 | 계 | 57,718 | 0 | 57,718 | 10,540 | 10,543 | 11,621 | 12,202 | 12,812 | 0 |
| | | 국비 | 46,174 | 0 | 46,174 | 8,432 | 8,434 | 9,297 | 9,761 | 10,250 | 0 |
| | | 도비 | 2,309 | 0 | 2,309 | 422 | 422 | 465 | 488 | 512 | 0 |
| | | 군비 | 9,234 | 0 | 9,234 | 1,686 | 1,687 | 1,859 | 1,952 | 2,050 | 0 |
| 노인복지시설 운영 및 관리 | | | 40,454 | 0 | 40,454 | 4,665 | 10,404 | 8,245 | 8,459 | 8,681 | 0 |
| 경로당운영(난방 비) 지원 | ○ 기 간 : 2010 ~ 2014 ○ 대 상 : 관내경로당 ○ 규 모 : 390개소 | 계 | 2,934 | 0 | 2,934 | 534 | 542 | 589 | 619 | 650 | 0 |
| | | 도비 | 412 | 0 | 412 | 80 | 54 | 88 | 93 | 97 | 0 |
| | | 군비 | 2,521 | 0 | 2,521 | 454 | 488 | 501 | 526 | 552 | 0 |

| 분야·부문·정책·단위·세부사업 | 사업개요 | 재원 | 총사업비 | 기투자 | 연도별투자계획 | | | | | | 향후 |
|--|---|--------|--------|--------|---------|-------|-------|-------|-------|-------|----|
| | | | | | 소계 | 2010 | 2011 | 2012 | 2013 | 2014 | |
| | 노인종합복지회관 운영비 ○ 기간 : 2010 ~ 2014 ○ 대상 : 음성군노인종합복지회관 ○ 내용 : 사회교육 운영프로그램 등 | 계 | 2,628 | 0 | 2,628 | 480 | 480 | 529 | 556 | 583 | 0 |
| | | 도비 | 1,503 | 0 | 1,503 | 336 | 0 | 370 | 389 | 408 | 0 |
| | | 군비 | 1,125 | 0 | 1,125 | 144 | 480 | 159 | 167 | 175 | 0 |
| | 재가노인복지시설 운영지원 ○ 기간 : 2010 ~ 2014 ○ 대상 : 음성군노인복지센터 ○ 규모 : 3개소 ○ 내용 : 가정봉사원파견센터 등 | 계 | 8,915 | 0 | 8,915 | 1,628 | 1,628 | 1,795 | 1,885 | 1,979 | 0 |
| | | 도비 | 2,593 | 0 | 2,593 | 488 | 407 | 539 | 565 | 594 | 0 |
| | | 군비 | 6,322 | 0 | 6,322 | 1,140 | 1,221 | 1,257 | 1,319 | 1,385 | 0 |
| | 시군 사회복지시설 종사자 대우수당 ○ 기간 : 2010 ~ 2014 ○ 대상 : 종사자 210명 ○ 내용 : 시설종사자에게 대우수당 지급 | 계 | 4,457 | 0 | 4,457 | 823 | 774 | 907 | 953 | 1,000 | 0 |
| | | 도비 | 2,154 | 0 | 2,154 | 395 | 387 | 435 | 457 | 480 | 0 |
| | | 군비 | 2,302 | 0 | 2,302 | 428 | 387 | 472 | 495 | 520 | 0 |
| | 노인요양시설 기능보강 ○ 기간 : 2010 ~ 2014 ○ 대상 : 꽃동네 노인전문요양원 | 계 | 2,492 | 0 | 2,492 | 815 | 1,677 | 0 | 0 | 0 | 0 |
| | | 국비 | 1,247 | 0 | 1,247 | 408 | 839 | 0 | 0 | 0 | 0 |
| | | 도비 | 456 | 0 | 456 | 204 | 252 | 0 | 0 | 0 | 0 |
| | | 군비 | 791 | 0 | 791 | 204 | 587 | 0 | 0 | 0 | 0 |
| | 노인양로시설운영 ○ 기간 : 2010 ~ 2014 ○ 규모 : 100명 ○ 내용 : 노인요양원 신축 | 계 | 2,151 | 0 | 2,151 | 385 | 426 | 425 | 446 | 469 | 0 |
| | | 도비 | 1,505 | 0 | 1,505 | 270 | 298 | 297 | 312 | 328 | 0 |
| 군비 | | 646 | 0 | 646 | 116 | 128 | 127 | 134 | 141 | 0 | |
| 노인요양시설운영 ○ 기간 : 2010 ~ 2014 ○ 대상 : 흥복양로원, 노인요양원, 노인전문요양원 | 계 | 16,877 | 0 | 16,877 | 0 | 4,877 | 4,000 | 4,000 | 4,000 | 0 | |
| | 도비 | 10,426 | 0 | 10,426 | 0 | 2,926 | 2,500 | 2,500 | 2,500 | 0 | |
| | 군비 | 6,451 | 0 | 6,451 | 0 | 1,951 | 1,500 | 1,500 | 1,500 | 0 | |
| 보건 | | | 19,032 | 0 | 19,032 | 4,067 | 3,741 | 3,699 | 3,877 | 3,648 | 0 |
| 보건의료 | | | 19,032 | 0 | 19,032 | 4,067 | 3,741 | 3,699 | 3,877 | 3,648 | 0 |

| 분야·부문·정책·단위·세부사업 | 사업개요 | 재원 | 총사업비 | 기투자 | 연도별투자계획 | | | | | | 향후 |
|-----------------------|---|----|---------|-------|---------|--------|--------|--------|--------|--------|-------|
| | | | | | 소계 | 2010 | 2011 | 2012 | 2013 | 2014 | |
| 건강증진 | | | 19,032 | 0 | 19,032 | 4,067 | 3,741 | 3,699 | 3,877 | 3,648 | 0 |
| 보건의료기반구축 | | | 3,417 | 0 | 3,417 | 1,233 | 759 | 564 | 614 | 247 | 0 |
| 농어촌의료서비스 개선사업 | ○ 기간 : 2010 ~ 2014 ○ 대상 : 보건기관 ○ 규모 : 27개소 ○ 내용 : 노후된 보건기관 신 축 의료장비 구입 | 계 | 3,417 | 0 | 3,417 | 1,233 | 759 | 564 | 614 | 247 | 0 |
| | | 국비 | 1,501 | 0 | 1,501 | 705 | 352 | 197 | 197 | 50 | 0 |
| | | 도비 | 525 | 0 | 525 | 176 | 88 | 99 | 99 | 63 | 0 |
| | | 군비 | 1,390 | 0 | 1,390 | 351 | 319 | 268 | 318 | 134 | 0 |
| 방문보건관리 | | | 12,167 | 0 | 12,167 | 2,222 | 2,222 | 2,450 | 2,572 | 2,701 | 0 |
| 정신요양시설운영 | ○ 기간 : 2010 ~ 2014 ○ 대상 : 꽃동네정신 요양원 ○ 규모 : 1개소 ○ 내용 : 만성정신질환자 요 양 보호 | 계 | 12,167 | 0 | 12,167 | 2,222 | 2,222 | 2,450 | 2,572 | 2,701 | 0 |
| | | 도비 | 9,598 | 0 | 9,598 | 1,747 | 1,778 | 1,926 | 2,023 | 2,124 | 0 |
| | | 군비 | 2,569 | 0 | 2,569 | 475 | 444 | 523 | 550 | 577 | 0 |
| 출산장려환경조성 | | | 3,448 | 0 | 3,448 | 612 | 760 | 685 | 691 | 700 | 0 |
| 출산장려금지원사 업 | ○ 기간 : 2010 ~ 2014 ○ 대상 : 2자녀이상 출생아 ○ 내용 : - 2자녀 : 월10만원12월 - 3자녀이상: 월15만원12월 | 계 | 3,448 | 0 | 3,448 | 612 | 760 | 685 | 691 | 700 | 0 |
| | | 기금 | 752 | 0 | 752 | 171 | 0 | 192 | 193 | 196 | 0 |
| | | 도비 | 161 | 0 | 161 | 37 | 0 | 41 | 41 | 42 | 0 |
| | | 군비 | 2,534 | 0 | 2,534 | 404 | 760 | 452 | 456 | 462 | 0 |
| 농림해양수산 | | | 191,921 | 3,250 | 186,731 | 28,564 | 46,818 | 35,346 | 39,413 | 36,590 | 1,940 |
| 농업·농촌 | | | 171,550 | 3,250 | 168,300 | 25,811 | 43,611 | 31,189 | 35,256 | 32,433 | 0 |
| 농업경쟁력강화 | | | 96,572 | 0 | 96,572 | 18,713 | 24,366 | 16,314 | 20,704 | 16,475 | 0 |
| 고품질쌀 생산 및 친환경 농업육성 | | | 46,670 | 0 | 46,670 | 8,990 | 8,555 | 9,455 | 9,703 | 9,967 | 0 |
| 쌀소득보전직불제 사업 | ○ 기간 : 2010 ~ 2014 ○ 대상 : 쌀소득등보전 직불제 농가 | 계 | 22,486 | 0 | 22,486 | 4,669 | 4,410 | 4,469 | 4,469 | 4,469 | 0 |
| | | 국비 | 22,486 | 0 | 22,486 | 4,669 | 4,410 | 4,469 | 4,469 | 4,469 | 0 |

| 분야·부문·정책·단위·세부사업 | 사업개요 | 재원 | 총사업비 | 기투자 | 연도별투자계획 | | | | | | 향후 |
|------------------|--|----|--------|-----|---------|-------|-------|-------|-------|-------|----|
| | | | | | 소계 | 2010 | 2011 | 2012 | 2013 | 2014 | |
| 토양개량제보조사업 | ○ 기간 : 2010 ~ 2014 ○ 대상 : 친환경농산 농가 ○ 내용 : 토양개량제 보급 | 계 | 3,135 | 0 | 3,135 | 584 | 616 | 614 | 644 | 677 | 0 |
| | | 국비 | 2,446 | 0 | 2,446 | 468 | 431 | 491 | 515 | 541 | 0 |
| | | 도비 | 343 | 0 | 343 | 58 | 92 | 61 | 64 | 68 | 0 |
| | | 군비 | 343 | 0 | 343 | 58 | 92 | 61 | 64 | 68 | 0 |
| 고품질쌀생산관리 | ○ 기간 : 2010 ~ 2014 ○ 대상 : 고품질쌀 생산 농가 | 계 | 7,273 | 0 | 7,273 | 1,201 | 1,084 | 1,582 | 1,661 | 1,745 | 0 |
| | | 군비 | 7,273 | 0 | 7,273 | 1,201 | 1,084 | 1,582 | 1,661 | 1,745 | 0 |
| 유기질비료지원사업 | ○ 기간 : 2010 ~ 2014 ○ 대상 : 친환경농업 실천 농가 | 계 | 5,629 | 0 | 5,629 | 1,076 | 884 | 1,164 | 1,222 | 1,283 | 0 |
| | | 국비 | 5,629 | 0 | 5,629 | 1,076 | 884 | 1,164 | 1,222 | 1,283 | 0 |
| 농업필수영농자재지원확대 | ○ 기간 : 2010 ~ 2014 ○ 대상 : 관내 농업인 전체 ○ 내용 : 영농 비료지원, 자재 지원사업 | 계 | 5,581 | 0 | 5,581 | 978 | 1,078 | 1,118 | 1,174 | 1,233 | 0 |
| | | 도비 | 1,673 | 0 | 1,673 | 293 | 323 | 335 | 352 | 370 | 0 |
| | | 군비 | 3,908 | 0 | 3,908 | 685 | 755 | 783 | 822 | 863 | 0 |
| 벼 우량종자 확보 지원 | ○ 기간 : 2010 ~ 2014 ○ 대상 : 관내 농업인 전체 ○ 내용 : 벼 종자대금 지급 | 계 | 2,566 | 0 | 2,566 | 482 | 483 | 508 | 533 | 560 | 0 |
| | | 도비 | 1,283 | 0 | 1,283 | 241 | 242 | 254 | 266 | 280 | 0 |
| | | 군비 | 1,283 | 0 | 1,283 | 241 | 242 | 254 | 266 | 280 | 0 |
| 원예특작육성 강화 | | | 15,319 | 0 | 15,319 | 3,489 | 7,589 | 735 | 2,696 | 810 | 0 |
| 수박명품화 | ○ 기간 : 2010 ~ 2014 ○ 대상 : 수박생산 농가 ○ 규모 : 자동개폐기 차광시설, 수박동력운반차, 비가림시설 시설보완 | 계 | 4,510 | 0 | 4,510 | 841 | 1,745 | 0 | 1,924 | 0 | 0 |
| | | 군비 | 4,510 | 0 | 4,510 | 841 | 1,745 | 0 | 1,924 | 0 | 0 |
| 고품질 생산시설현대화사업 | ○ 기간 : 2010 ~ 2014 ○ 대상 : 과수 농가 ○ 규모 : 150ha ○ 내용 : 지원품목(복숭아, 사과, 배), 지주시설 외 6종 | 계 | 3,717 | 0 | 3,717 | 700 | 700 | 735 | 772 | 810 | 0 |
| | | 기금 | 1,557 | 0 | 1,557 | 350 | 280 | 294 | 309 | 324 | 0 |
| | | 도비 | 648 | 0 | 648 | 105 | 126 | 132 | 139 | 146 | 0 |
| | | 군비 | 1,512 | 0 | 1,512 | 245 | 294 | 309 | 324 | 340 | 0 |

| 분야·부문·정책·단위·세부사업 | 사업개요 | 재원 | 총사업비 | 기투자 | 연도별투자계획 | | | | | | 향후 |
|------------------|--|----|--------|-----|---------|-------|-------|-------|-------|-------|----|
| | | | | | 소계 | 2010 | 2011 | 2012 | 2013 | 2014 | |
| | 과실전문생산단지 기반조성사업 ○ 기간 : 2010 ~ 2011 ○ 대상 : 과수 농가 ○ 규모 : 360ha ○ 내용 : 감곡 상평, 영산, 원당, 주천 | 계 | 7,092 | 0 | 7,092 | 1,948 | 5,144 | 0 | 0 | 0 | 0 |
| | | 기금 | 5,315 | 0 | 5,315 | 1,200 | 4,115 | 0 | 0 | 0 | 0 |
| | | 도비 | 533 | 0 | 533 | 224 | 309 | 0 | 0 | 0 | 0 |
| | | 군비 | 1,244 | 0 | 1,244 | 524 | 720 | 0 | 0 | 0 | 0 |
| 농산물생산유통 | | | 28,735 | 0 | 28,735 | 5,028 | 7,181 | 5,018 | 7,149 | 4,359 | 0 |
| | 음성인삼명품화지 원(지역특화) ○ 기간 : 2010 ~ 2014 ○ 대상 : 특작재배 농가 | 계 | 6,382 | 0 | 6,382 | 1,587 | 1,250 | 1,590 | 1,955 | 0 | 0 |
| | | 국비 | 540 | 0 | 540 | 0 | 0 | 540 | 0 | 0 | 0 |
| | | 군비 | 5,842 | 0 | 5,842 | 1,587 | 1,250 | 1,050 | 1,955 | 0 | 0 |
| | 농산물유통지원 ○ 기간 : 2010 ~ 2014 ○ 대상 : 농산물 유통 ○ 규모 : 농특산물 포장재 지 원등 | 계 | 2,315 | 0 | 2,315 | 178 | 188 | 927 | 1,022 | 0 | 0 |
| | | 군비 | 2,315 | 0 | 2,315 | 178 | 188 | 927 | 1,022 | 0 | 0 |
| | 농산물직거래판매 ○ 기간 : 2010 ~ 2014 ○ 대상 : 영농 농가 ○ 내용 : 농산물 택배비 | 계 | 2,249 | 0 | 2,249 | 493 | 436 | 440 | 440 | 440 | 0 |
| | | 군비 | 2,249 | 0 | 2,249 | 493 | 436 | 440 | 440 | 440 | 0 |
| | 고품질쌀브랜드육 성 ○ 기간 : 2010 ~ 2014 ○ 대상 : 고품질쌀 생산 농가 | 계 | 2,800 | 0 | 2,800 | 1,400 | 1,400 | 0 | 0 | 0 | 0 |
| | | 국비 | 1,800 | 0 | 1,800 | 900 | 900 | 0 | 0 | 0 | 0 |
| | | 도비 | 500 | 0 | 500 | 250 | 250 | 0 | 0 | 0 | 0 |
| | | 군비 | 500 | 0 | 500 | 250 | 250 | 0 | 0 | 0 | 0 |
| | 신선농산물 수출물 류비 지원 ○ 기간 : 2010 ~ 2014 ○ 대상 : 농산물 수출 농가 ○ 규모 : 수출실적에 따라 기본지원 ○ 내용 : 농산물 수출 물류 비지원 | 계 | 2,024 | 0 | 2,024 | 380 | 320 | 420 | 441 | 463 | 0 |
| | | 도비 | 405 | 0 | 405 | 76 | 64 | 84 | 88 | 93 | 0 |
| | | 군비 | 1,619 | 0 | 1,619 | 304 | 256 | 336 | 353 | 370 | 0 |

| 분야·부문·정책·단위·세부사업 | 사업개요 | 재원 | 총사업비 | 기투자 | 연도별투자계획 | | | | | | 향후 |
|------------------|--|----|--------|-------|---------|-------|--------|--------|--------|--------|----|
| | | | | | 소계 | 2010 | 2011 | 2012 | 2013 | 2014 | |
| 시설원예품질개선사업 | ○ 기간 : 2010 ~ 2014 ○ 대상 : 시설원예 농가 ○ 규모 : 선인장재배 시설 외 7개사업 ○ 내용 : 접목선인장 시설 재배농가 품질 개선 지원 | 계 | 6,071 | 0 | 6,071 | 990 | 1,641 | 1,091 | 1,146 | 1,203 | 0 |
| | | 기금 | 2,024 | 0 | 2,024 | 330 | 547 | 364 | 382 | 401 | 0 |
| | | 도비 | 810 | 0 | 810 | 132 | 219 | 146 | 153 | 160 | 0 |
| | | 군비 | 3,238 | 0 | 3,238 | 528 | 875 | 582 | 611 | 642 | 0 |
| 거점산지유통센터 건립지원사업 | ○ 기간 : 2010 ~ 2013 ○ 대상 : 햇사레거점산지 유통센터 ○ 규모 : 햇사레거점산지 유통센터 보완 | 계 | 6,894 | 0 | 6,894 | 0 | 1,946 | 550 | 2,145 | 2,253 | 0 |
| | | 기금 | 4,125 | 0 | 4,125 | 0 | 1,112 | 500 | 1,226 | 1,287 | 0 |
| | | 도비 | 1,385 | 0 | 1,385 | 0 | 417 | 25 | 460 | 483 | 0 |
| | | 군비 | 1,385 | 0 | 1,385 | 0 | 417 | 25 | 460 | 483 | 0 |
| 농업행정기획 | | | 5,848 | 0 | 5,848 | 1,206 | 1,041 | 1,106 | 1,156 | 1,339 | 0 |
| 농업인 자녀학자금 지원 | ○ 기간 : 2010 ~ 2014 ○ 대상 : 농업인자녀 ○ 규모 : 관내 고등학생 ○ 내용 : 농어촌지역에 거주하는 농업인의 고등학교 자녀에게 수업료 및 입학금 지원 | 계 | 3,623 | 0 | 3,623 | 816 | 651 | 684 | 718 | 754 | 0 |
| | | 도비 | 1,054 | 0 | 1,054 | 245 | 163 | 205 | 215 | 226 | 0 |
| | | 군비 | 2,569 | 0 | 2,569 | 571 | 488 | 479 | 503 | 528 | 0 |
| 농업인 영유아양육비지원 | ○ 기간 : 2010 ~ 2014 ○ 대상 : 농업인 ○ 내용 : 농어촌지역에 거주하는 농지소유면적 50,000㎡ 미만 농가의 농어업인의 만5세 이하 및 취학을 유예한 자녀를 보육시설에 보낼경우 비용을 연령에 따라 차등지원 | 계 | 2,225 | 0 | 2,225 | 390 | 390 | 422 | 438 | 585 | 0 |
| | | 국비 | 1,170 | 0 | 1,170 | 195 | 195 | 247 | 260 | 273 | 0 |
| | | 도비 | 350 | 0 | 350 | 58 | 58 | 74 | 78 | 82 | 0 |
| 군비 | 702 | 0 | 702 | 136 | 136 | 100 | 100 | 230 | 0 | | |
| 농업기반조성 | | | 72,970 | 3,250 | 69,720 | 6,886 | 18,796 | 14,426 | 14,103 | 15,509 | 0 |
| 농업기반시설 확충 | | | 47,037 | 266 | 46,771 | 3,855 | 10,940 | 10,752 | 10,117 | 11,107 | 0 |
| 밭기반정비사업 | ○ 기간 : 2011 ~ 2012 ○ 대상 : 감곡면 사곡지구 ○ 내용 : 용수원 개발, 송급수관로 설치, 신설 농로포장 | 계 | 2,978 | 0 | 2,978 | 0 | 431 | 900 | 824 | 823 | 0 |
| | | 광특 | 2,382 | 0 | 2,382 | 0 | 345 | 720 | 659 | 658 | 0 |
| | | 도비 | 298 | 0 | 298 | 0 | 43 | 90 | 82 | 83 | 0 |
| | | 군비 | 298 | 0 | 298 | 0 | 43 | 90 | 83 | 82 | 0 |

| 분야·부문·정책·단위·세부사업 | 사업개요 | 재원 | 총사업비 | 기투자 | 연도별투자계획 | | | | | | 향후 |
|------------------|---|----|--------|-------|---------|-------|-------|-------|-------|-------|----|
| | | | | | 소계 | 2010 | 2011 | 2012 | 2013 | 2014 | |
| | | | | | | | | | | | |
| 기계화경작로확포장 사업 | ○ 기간 : 2009 ~ 2013 ○ 목적 : 농업생산성향상 및 농촌생활환경개선 ○ 내용 : 농로포장 ○ 위치 : 음성군 일원 | 계 | 15,317 | 0 | 15,317 | 1,982 | 4,899 | 3,300 | 2,772 | 2,364 | 0 |
| | | 광특 | 10,721 | 0 | 10,721 | 1,387 | 3,429 | 2,310 | 1,940 | 1,655 | 0 |
| | | 도비 | 2,299 | 0 | 2,299 | 298 | 735 | 495 | 416 | 355 | 0 |
| | | 군비 | 2,299 | 0 | 2,299 | 298 | 735 | 495 | 416 | 355 | 0 |
| 농업생산기반정비 사업 | ○ 기간 : 2009 ~ 2013 ○ 목적 : 안정적 농업기반정비와 농촌환경개선도모 | 계 | 5,566 | 0 | 5,566 | 873 | 493 | 1,200 | 1,400 | 1,600 | 0 |
| | | 군비 | 5,566 | 0 | 5,566 | 873 | 493 | 1,200 | 1,400 | 1,600 | 0 |
| 배수개선사업(지원) | ○ 기간 : 2009 ~ 2011 ○ 목적 : 침수피해방지 ○ 내용 : 배수장1개소 | 계 | 3,501 | 266 | 3,235 | 1,000 | 1,000 | 1,235 | 0 | 0 | 0 |
| | | 국비 | 3,501 | 266 | 3,235 | 1,000 | 1,000 | 1,235 | 0 | 0 | 0 |
| 농업생산기반종합정비사업 | ○ 기간 : 2009 ~ 2013 ○ 목적 : 영농활성화 및 주민숙원사업 해결 ○ 내용 : 용배수로정비, 수리 시설 유지관리 ○ 위치 : 음성군 일원 | 계 | 19,675 | 0 | 19,675 | 0 | 4,117 | 4,117 | 5,121 | 6,320 | 0 |
| | | 광특 | 13,773 | 0 | 13,773 | 0 | 2,882 | 2,882 | 3,585 | 4,424 | 0 |
| | | 도비 | 2,952 | 0 | 2,952 | 0 | 618 | 618 | 768 | 948 | 0 |
| | | 군비 | 2,952 | 0 | 2,952 | 0 | 618 | 618 | 768 | 948 | 0 |
| 농촌정주기반 확충 | | | 25,933 | 2,984 | 22,949 | 3,031 | 7,856 | 3,674 | 3,986 | 4,402 | 0 |
| 농업농촌데마공원 조성사업 | ○ 기간 : 2007 ~ 2012 ○ 목적 : 희망과 활력이 넘치는 농촌 농업조성 ○ 내용 : 연결도로, 산책로 등 ○ 위치 : 원남면 조촌리 | 계 | 8,500 | 2,984 | 5,516 | 2,016 | 2,500 | 1,000 | 0 | 0 | 0 |
| | | 광특 | 4,000 | 1,492 | 2,508 | 1,008 | 1,500 | 0 | 0 | 0 | 0 |
| | | 도비 | 1,048 | 746 | 302 | 302 | 0 | 0 | 0 | 0 | 0 |
| | | 군비 | 3,452 | 746 | 2,706 | 706 | 1,000 | 1,000 | 0 | 0 | 0 |
| 농촌정주기반 확충 사업 | ○ 기간 : 2010 ~ 2014 ○ 목적 : 농촌생활권 기반 시설 확충 ○ 내용 : 마을간도로확포장 등 ○ 위치 : 원남, 맹동, 대소, 삼성, 생곡, 감곡 | 계 | 3,100 | 0 | 3,100 | 1,000 | 1,000 | 1,100 | 0 | 0 | 0 |
| | | 광특 | 2,170 | 0 | 2,170 | 700 | 700 | 770 | 0 | 0 | 0 |
| | | 도비 | 279 | 0 | 279 | 90 | 90 | 99 | 0 | 0 | 0 |
| | | 군비 | 651 | 0 | 651 | 210 | 210 | 231 | 0 | 0 | 0 |

| 분야·부문·정책·단위·세부사업 | 사업개요 | 재원 | 총사업비 | 기투자 | 연도별투자계획 | | | | | | 향후 | |
|---------------------|---|---|--------|-------|---------|-------|-------|-------|-------|-------|-------|---|
| | | | | | 소계 | 2010 | 2011 | 2012 | 2013 | 2014 | | |
| 읍면소재지 종합정비 | ○ 기간 : 2011 ~ 2014 ○ 목적 : 농촌 거점지역 육성 을 위한 기반시설 확충 ○ 위치 : 맹동권역 | 계 | 6,671 | 0 | 6,671 | 15 | 1,476 | 1,476 | 2,182 | 1,522 | 0 | |
| | | 광특 | 4,658 | 0 | 4,658 | 0 | 1,033 | 1,033 | 1,527 | 1,065 | 0 | |
| | | 도비 | 997 | 0 | 997 | 0 | 221 | 221 | 327 | 228 | 0 | |
| | | 군비 | 1,012 | 0 | 1,012 | 15 | 221 | 221 | 327 | 228 | 0 | |
| | 권역단위 마을종합 정비사업 | ○ 기간 : 2012 ~ 2014 ○ 목적 : 농촌마을의 종합적 인 정비로 주민의 삶의 질 향상 ○ 위치 : 생극면 수레울 권역 | 계 | 7,662 | 0 | 7,662 | 0 | 2,880 | 98 | 1,804 | 2,880 | 0 |
| | | | 광특 | 5,364 | 0 | 5,364 | 0 | 2,016 | 69 | 1,263 | 2,016 | 0 |
| | | | 도비 | 1,150 | 0 | 1,150 | 0 | 432 | 15 | 271 | 432 | 0 |
| | | | 군비 | 1,150 | 0 | 1,150 | 0 | 432 | 15 | 271 | 432 | 0 |
| 축산 경쟁력 강화 | | | 2,008 | 0 | 2,008 | 212 | 449 | 449 | 449 | 449 | 0 | |
| 가축방역 및 예방사업 | | | 2,008 | 0 | 2,008 | 212 | 449 | 449 | 449 | 449 | 0 | |
| 가축예방주사 및 기생충구제 | ○ 기간 : 연중 ○ 대상 : 관내 축산농가 ○ 규모 : 14,768천두수분 ○ 내용 : 백신 공급(13종) | 계 | 2,008 | 0 | 2,008 | 212 | 449 | 449 | 449 | 449 | 0 | |
| | | 국비 | 1,107 | 0 | 1,107 | 131 | 244 | 244 | 244 | 244 | 0 | |
| | | 군비 | 901 | 0 | 901 | 81 | 205 | 205 | 205 | 205 | 0 | |
| 임업·산촌 | | | 20,371 | 0 | 18,431 | 2,753 | 3,207 | 4,157 | 4,157 | 4,157 | 1,940 | |
| 임업 경쟁력 강화 | | | 20,371 | 0 | 18,431 | 2,753 | 3,207 | 4,157 | 4,157 | 4,157 | 1,940 | |
| 산지공원화 및 산림자 원 조성 | | | 14,131 | 0 | 12,191 | 1,699 | 1,918 | 2,858 | 2,858 | 2,858 | 1,940 | |
| 조림사업 | ○ 기간 : 연중 ○ 대상 : 관내 벌채지 ○ 규모 : 70ha ○ 내용 : 경제수, 생태보완, 큰 나무, 경관 조림 | 계 | 2,269 | 0 | 2,269 | 369 | 475 | 475 | 475 | 475 | 0 | |
| | | 국비 | 1,493 | 0 | 1,493 | 237 | 314 | 314 | 314 | 314 | 0 | |
| | | 도비 | 155 | 0 | 155 | 39 | 29 | 29 | 29 | 29 | 0 | |
| | | 군비 | 621 | 0 | 621 | 93 | 132 | 132 | 132 | 132 | 0 | |

| 분야·부문·정책·단위·세부사업 | 사업개요 | 재원 | 총사업비 | 기투자 | 연도별투자계획 | | | | | | 향후 |
|------------------|--|----|-------|-----|---------|-------|------|-------|-------|-------|-------|
| | | | | | 소계 | 2010 | 2011 | 2012 | 2013 | 2014 | |
| 정책숲가꾸기 | ○ 기간 : 연중 ○ 대상 : 관내 임야 ○ 규모 : 1,200ha ○ 내용 : 풀베기, 덩굴제거, 어린나무가꾸기, 수야베기 | 계 | 3,962 | 0 | 3,962 | 1,238 | 681 | 681 | 681 | 681 | 0 |
| | | 국비 | 2,200 | 0 | 2,200 | 684 | 379 | 379 | 379 | 379 | 0 |
| | | 도비 | 530 | 0 | 530 | 166 | 91 | 91 | 91 | 91 | 0 |
| | | 군비 | 1,236 | 0 | 1,236 | 388 | 212 | 212 | 212 | 212 | 0 |
| 도시숲조성관리 | ○ 기간 : 연중 ○ 대상 : 임야및공안지 ○ 규모 : 10ha ○ 내용 : 편익시설, 위생시설, 공원시설 설치 | 계 | 2,900 | 0 | 2,900 | 92 | 702 | 702 | 702 | 702 | 0 |
| | | 광특 | 1,450 | 0 | 1,450 | 46 | 351 | 351 | 351 | 351 | 0 |
| | | 군비 | 1,450 | 0 | 1,450 | 46 | 351 | 351 | 351 | 351 | 0 |
| 4대강상류유역살리기 | ○ 기간 : 연중 ○ 대상 : 관내 임야 ○ 규모 : 정비 1개소 ○ 내용 : 산림유역정비 | 계 | 5,000 | 0 | 3,060 | 0 | 60 | 1,000 | 1,000 | 1,000 | 1,940 |
| | | 국비 | 3,500 | 0 | 2,142 | 0 | 42 | 700 | 700 | 700 | 1,358 |
| | | 도비 | 1,050 | 0 | 643 | 0 | 13 | 210 | 210 | 210 | 407 |
| | | 군비 | 450 | 0 | 275 | 0 | 5 | 90 | 90 | 90 | 175 |
| 산림경영기반 지원 | | | 3,998 | 0 | 3,998 | 648 | 830 | 840 | 840 | 840 | 0 |
| 임도시설 | ○ 기간 : 연중 ○ 대상 : 관내 임도 ○ 규모 : 15km ○ 내용 : 신설, 보수, 구조개량 | 계 | 3,998 | 0 | 3,998 | 648 | 830 | 840 | 840 | 840 | 0 |
| | | 광특 | 2,842 | 0 | 2,842 | 518 | 581 | 581 | 581 | 581 | 0 |
| | | 도비 | 394 | 0 | 394 | 32 | 83 | 93 | 93 | 93 | 0 |
| | | 군비 | 761 | 0 | 761 | 97 | 166 | 166 | 166 | 166 | 0 |
| 산불방지 및 산림자원 보호 | | | 2,242 | 0 | 2,242 | 406 | 459 | 459 | 459 | 459 | 0 |
| 산불방지대책(보조) | ○ 기간 : 연중 ○ 대상 : 관내 임야 ○ 규모 : 25,000ha ○ 내용 : 산불예방사업 | 계 | 2,242 | 0 | 2,242 | 406 | 459 | 459 | 459 | 459 | 0 |
| | | 국비 | 898 | 0 | 898 | 162 | 184 | 184 | 184 | 184 | 0 |
| | | 도비 | 365 | 0 | 365 | 73 | 73 | 73 | 73 | 73 | 0 |
| | | 군비 | 982 | 0 | 982 | 170 | 203 | 203 | 203 | 203 | 0 |

(20억원 이상 대상사업)

(단위 : 백만원)

| 분야·부문·정책·단위·세부사업 | 사업개요 | 재원 | 총사업비 | 기투자 | 연도별투자계획 | | | | | | 향후 |
|--------------------|--|----|--------|-------|---------|-------|-------|-------|--------|--------|----|
| | | | | | 소계 | 2010 | 2011 | 2012 | 2013 | 2014 | |
| 산업·중소기업 | | | 30,501 | 0 | 30,501 | 6,189 | 7,478 | 6,567 | 5,367 | 4,900 | 0 |
| 산업금융지원 | | | 7,869 | 0 | 7,869 | 1,189 | 1,580 | 1,700 | 1,700 | 1,700 | 0 |
| 산업금융지원 | | | 7,869 | 0 | 7,869 | 1,189 | 1,580 | 1,700 | 1,700 | 1,700 | 0 |
| 기업금융지원 | | | 7,869 | 0 | 7,869 | 1,189 | 1,580 | 1,700 | 1,700 | 1,700 | 0 |
| 중소기업육성자금 이차보전지원 | ○ 기간 : 2009.1 ~ ○ 대상 : 관내 중소기업 ○ 이차보전을 (시설:2%,운전:2.5%) | 계 | 7,834 | 0 | 7,834 | 1,154 | 1,580 | 1,700 | 1,700 | 1,700 | 0 |
| | | 도비 | 4,480 | 0 | 4,480 | 577 | 903 | 1,000 | 1,000 | 1,000 | 0 |
| | | 군비 | 3,354 | 0 | 3,354 | 577 | 677 | 700 | 700 | 700 | 0 |
| 산업진흥·고도화 | | | 20,000 | 0 | 20,000 | 5,000 | 5,000 | 4,000 | 3,000 | 3,000 | 0 |
| 지역산업진흥 | | | 20,000 | 0 | 20,000 | 5,000 | 5,000 | 4,000 | 3,000 | 3,000 | 0 |
| 기업성장지원 | | | 20,000 | 0 | 20,000 | 5,000 | 5,000 | 4,000 | 3,000 | 3,000 | 0 |
| 도내 투자기업 지원 | ○ 기간 : 2010 ~ 2012 ○ 대상 : 투자유치기업 ○ 내용 : 투자기업에 대한 특별지원금 지급 | 계 | 20,000 | 0 | 20,000 | 5,000 | 5,000 | 4,000 | 3,000 | 3,000 | 0 |
| | | 도비 | 10,000 | 0 | 10,000 | 2,500 | 2,500 | 2,000 | 1,500 | 1,500 | 0 |
| | | 군비 | 10,000 | 0 | 10,000 | 2,500 | 2,500 | 2,000 | 1,500 | 1,500 | 0 |
| 에너지및자원개발 | | | 2,632 | 0 | 2,632 | 0 | 898 | 867 | 667 | 200 | 0 |
| 에너지 안전 및 공급개선 | | | 2,632 | 0 | 2,632 | 0 | 898 | 867 | 667 | 200 | 0 |
| 지역에너지사업 | | | 2,632 | 0 | 2,632 | 0 | 898 | 867 | 667 | 200 | 0 |
| 신재생에너지사업 (보조) | ○ 기간 : 2010 ~ 2014 ○ 대상 : 공공기관 및 사회복지시설 등 ○ 내용 : 친환경 미래 대체에너지사업 지원 | 계 | 2,632 | 0 | 2,632 | 0 | 898 | 867 | 667 | 200 | 0 |
| | | 국비 | 1,401 | 0 | 1,401 | 0 | 467 | 467 | 467 | 0 | 0 |
| | | 군비 | 1,231 | 0 | 1,231 | 0 | 431 | 400 | 200 | 200 | 0 |
| 수송및교통 | | | 55,998 | 9,403 | 46,595 | 7,988 | 7,610 | 8,981 | 10,958 | 11,058 | 0 |
| 도로 | | | 26,846 | 9,403 | 17,443 | 3,486 | 2,987 | 2,570 | 4,200 | 4,200 | 0 |

| 분야·부문·정책·단위·세부사업 | 사업개요 | 재원 | 총사업비 | 기투자 | 연도별투자계획 | | | | | | 향후 |
|-----------------------|--|----|--------|-------|---------|-------|-------|-------|-------|-------|----|
| | | | | | 소계 | 2010 | 2011 | 2012 | 2013 | 2014 | |
| 지방도건설확포장 | | | 26,846 | 9,403 | 17,443 | 3,486 | 2,987 | 2,570 | 4,200 | 4,200 | 0 |
| 군도확포장사업 | | | 2,480 | 2,280 | 200 | 200 | 0 | 0 | 0 | 0 | 0 |
| 대풍~선정간 군도확포장 2차사업 | ○ 기간:2010 ~ 2012 ○ 노선명:대풍-내송(군도6호) ○ 위치:삼성면 청용리, 선정리 | 계 | 2,480 | 2,280 | 200 | 200 | 0 | 0 | 0 | 0 | 0 |
| | | 도비 | 200 | 200 | 0 | 0 | 0 | 0 | 0 | 0 | 0 |
| | | 군비 | 2,280 | 2,080 | 200 | 200 | 0 | 0 | 0 | 0 | 0 |
| 농어촌도로확포장 | | | 8,026 | 3,626 | 4,400 | 800 | 700 | 700 | 1,500 | 700 | 0 |
| 천평~선정간 농어촌도로 확포장사업 | ○ 기간:2009 ~ 2012 ○ 노선명:천평-선정(면도101호) ○ 위치:삼성면 선정리 ○ 사업량:L=1.5km, B=8.0m | 계 | 2,026 | 1,426 | 600 | 300 | 300 | 0 | 0 | 0 | 0 |
| | | 광특 | 273 | 273 | 0 | 0 | 0 | 0 | 0 | 0 | 0 |
| | | 군비 | 1,753 | 1,153 | 600 | 300 | 300 | 0 | 0 | 0 | 0 |
| 왕장~오향간 농어촌도로 확포장사업 | ○ 기간:2008~2011 ○ 노선명:왕장-오향(리도210호) ○ 위치:감곡면 오향리 ○ 사업량:L=3.0km, B=8.0m | 계 | 2,150 | 1,500 | 650 | 250 | 400 | 0 | 0 | 0 | 0 |
| | | 군비 | 2,150 | 1,500 | 650 | 250 | 400 | 0 | 0 | 0 | 0 |
| 보천~하당간 농어촌도로 확포장 4차사업 | ○ 기간:2009~ 2012 ○ 위치:원남면 상노리 ○ 사업량:L=2.0km, B=8.0m | 계 | 3,850 | 700 | 3,150 | 250 | 0 | 700 | 1,500 | 700 | 0 |
| | | 군비 | 3,850 | 700 | 3,150 | 250 | 0 | 700 | 1,500 | 700 | 0 |
| 도로유지보수사업 | | | 16,340 | 3,497 | 12,843 | 2,486 | 2,287 | 1,870 | 2,700 | 3,500 | 0 |
| 재해대비도로운영 | ○ 기간:2010 ~ 2014 ○ 위치:음성군 관내 | 계 | 2,439 | 0 | 2,439 | 286 | 153 | 500 | 500 | 1,000 | 0 |
| | | 군비 | 2,439 | 0 | 2,439 | 286 | 153 | 500 | 500 | 1,000 | 0 |
| 농어촌도로 정비사업 | ○ 기간:2008 ~ 2013 ○ 위치:음성군 관내 ○ 사업량:L=573.30km | 계 | 3,248 | 0 | 3,248 | 352 | 396 | 500 | 1,000 | 1,000 | 0 |
| | | 군비 | 3,248 | 0 | 3,248 | 352 | 396 | 500 | 1,000 | 1,000 | 0 |
| 위험도로구조개선 | ○ 기간:2011 ~ 2014 ○ 위치:대소 오류, 상호 ○ 사업량:L=1km | 계 | 2,897 | 1,857 | 1,040 | 520 | 520 | 0 | 0 | 0 | 0 |
| | | 광특 | 1,449 | 929 | 520 | 260 | 260 | 0 | 0 | 0 | 0 |
| | | 군비 | 1,449 | 929 | 520 | 260 | 260 | 0 | 0 | 0 | 0 |

| 분야·부문·정책·단위·세부사업 | 사업개요 | 재원 | 총사업비 | 기투자 | 연도별투자계획 | | | | | | 향후 |
|---|---|--------|---------|--------|---------|--------|--------|--------|--------|--------|-------|
| | | | | | 소계 | 2010 | 2011 | 2012 | 2013 | 2014 | |
| | 어린이보호구역개선 ○ 기간:연중 ○ 위치:음성군 관내 | 계 | 3,410 | 1,640 | 1,770 | 800 | 600 | 370 | 0 | 0 | 0 |
| | | 광특 | 1,705 | 820 | 885 | 400 | 300 | 185 | 0 | 0 | 0 |
| | | 군비 | 1,705 | 820 | 885 | 400 | 300 | 185 | 0 | 0 | 0 |
| | 군도정비사업 ○ 기간:2010 ~ 2014 ○ 위치:음성군 관내 ○ 사업량:L=168.90km | 계 | 4,346 | 0 | 4,346 | 528 | 618 | 500 | 1,200 | 1,500 | 0 |
| | | 군비 | 4,346 | 0 | 4,346 | 528 | 618 | 500 | 1,200 | 1,500 | 0 |
| | 대중교통·물류등기타 | | | 29,152 | 0 | 29,152 | 4,502 | 4,623 | 6,411 | 6,758 | 6,858 |
| 교통행정 개선 | | | 29,152 | 0 | 29,152 | 4,502 | 4,623 | 6,411 | 6,758 | 6,858 | 0 |
| 교통편익증진 | | | 29,152 | 0 | 29,152 | 4,502 | 4,623 | 6,411 | 6,758 | 6,858 | 0 |
| | 벽지노선 손실보상 ○ 기간 : 2010 ~ 2014 ○ 사업 : 벽지노선손실 보상 ○ 내용 : 농촌버스 경영실태 분석을 근거로 벽지노선 손실 보상금 지원 | 계 | 3,187 | 0 | 3,187 | 762 | 43 | 786 | 798 | 798 | 0 |
| | | 도비 | 227 | 0 | 227 | 42 | 43 | 46 | 48 | 48 | 0 |
| | | 군비 | 2,960 | 0 | 2,960 | 720 | 0 | 740 | 750 | 750 | 0 |
| | 시내(농어촌)버스 운송사업 재정지원 ○ 기간 : 2010 ~ 2014 ○ 사업 : 농어촌버스재정 지원 ○ 내용 : 농촌버스 경영실태 분석을 근거로 교통회사 재정 지원 | 계 | 2,441 | 0 | 2,441 | 440 | 361 | 520 | 560 | 560 | 0 |
| | | 도비 | 1,220 | 0 | 1,220 | 220 | 180 | 260 | 280 | 280 | 0 |
| | | 군비 | 1,220 | 0 | 1,220 | 220 | 180 | 260 | 280 | 280 | 0 |
| 사업용차량지원관 리 ○ 기간 : 2010 ~ 2014 ○ 사업량 : 운수업체유가 지원 | 계 | 19,293 | 0 | 19,293 | 2,500 | 3,568 | 4,225 | 4,500 | 4,500 | 0 | |
| | 군비 | 19,293 | 0 | 19,293 | 2,500 | 3,568 | 4,225 | 4,500 | 4,500 | 0 | |
| 교통안전시설관리 운영 ○ 기간 : 2010 ~ 2014 ○ 사업량 : 시설보수 1식 | 계 | 4,231 | 0 | 4,231 | 800 | 651 | 880 | 900 | 1,000 | 0 | |
| | 군비 | 4,231 | 0 | 4,231 | 800 | 651 | 880 | 900 | 1,000 | 0 | |
| 국토및지역개발 | | | 181,744 | 4,902 | 176,842 | 14,430 | 40,917 | 39,280 | 31,533 | 50,682 | 0 |
| 수자원 | | | 12,000 | 0 | 12,000 | 500 | 3,000 | 2,500 | 2,500 | 3,500 | 0 |
| 하천관리 | | | 12,000 | 0 | 12,000 | 500 | 3,000 | 2,500 | 2,500 | 3,500 | 0 |

(20억원 이상 대상사업)

(단위 : 백만원)

| 분야 · 부문 · 정책 · 단위 · 세부사업 | 사업개요 | 재원 | 총사업비 | 기투자 | 연도별투자계획 | | | | | 향후 | | |
|--------------------------|---|--|--------|--------|---------|--------|--------|--------|-------|--------|-------|---|
| | | | | | 소계 | 2010 | 2011 | 2012 | 2013 | | 2014 | |
| | 지방하천 유지관리 | | 12,000 | 0 | 12,000 | 500 | 3,000 | 2,500 | 2,500 | 3,500 | 0 | |
| | 하천환경조성사업 ○ 기간:2010 ~ 2014 ○ 위치:왕장~상우 ○ 사업량:L=3km ○ 내용 :하도준설 및 정비, 생태숲지 조성, 자전거도로 및 산책로, 체육시설 조성 | 계 | 12,000 | 0 | 12,000 | 500 | 3,000 | 2,500 | 2,500 | 3,500 | 0 | |
| 국비 | | 7,200 | 0 | 7,200 | 300 | 1,800 | 1,500 | 1,500 | 2,100 | 0 | | |
| 도비 | | 1,440 | 0 | 1,440 | 60 | 300 | 300 | 300 | 480 | 0 | | |
| 군비 | | 3,360 | 0 | 3,360 | 140 | 900 | 700 | 700 | 920 | 0 | | |
| 지역및도시 | | | 61,283 | 4,902 | 56,381 | 9,260 | 10,687 | 10,649 | 9,356 | 16,429 | 0 | |
| 취약지 개발 | | | 24,540 | 602 | 23,938 | 3,465 | 3,453 | 5,020 | 6,000 | 6,000 | 0 | |
| 살기좋은 농촌만들기 | | | 24,540 | 602 | 23,938 | 3,465 | 3,453 | 5,020 | 6,000 | 6,000 | 0 | |
| | 소규모주민숙원사업(자재) | ○ 기간 : 매년 ○ 대상 : 음성군 관내 ○ 내용 : 군민의 생활편의 증진과 기반시설 확충 | 계 | 10,338 | 0 | 10,338 | 1,885 | 1,953 | 2,500 | 2,500 | 1,500 | 0 |
| | | 군비 | 10,338 | 0 | 10,338 | 1,885 | 1,953 | 2,500 | 2,500 | 1,500 | 0 | |
| | 소규모주민숙원사업(포괄) | ○ 기간 : 매년 ○ 대상 : 음성군 관내 ○ 내용 : 군민의 생활편의 증진과 기반시설 확충 | 계 | 9,600 | 0 | 9,600 | 1,100 | 1,500 | 2,000 | 3,000 | 2,000 | 0 |
| | | 군비 | 9,600 | 0 | 9,600 | 1,100 | 1,500 | 2,000 | 3,000 | 2,000 | 0 | |
| | 소규모시설 지역개발사업(보조) | ○ 기간 : 매년 ○ 대상 : 음성군 관내 ○ 내용 : 군민의 소득증대와 정주의욕구취(진입로, 안길, 농로포장, 세천정비, 하수도 정비 등) | 계 | 2,602 | 602 | 2,000 | 0 | 0 | 0 | 0 | 2,000 | 0 |
| | | 도비 | 1,302 | 302 | 1,000 | 0 | 0 | 0 | 0 | 1,000 | 0 | |
| | | 군비 | 1,300 | 300 | 1,000 | 0 | 0 | 0 | 0 | 1,000 | 0 | |
| | 삼성 복지회관 건립 | ○ 기간 : 2010 ~ 2012 ○ 대상 : 삼성면 양덕리 ○ 내용 : 건축연면적 2,000m ² | 계 | 2,000 | 0 | 2,000 | 480 | 0 | 520 | 500 | 500 | 0 |
| | | 군비 | 2,000 | 0 | 2,000 | 480 | 0 | 520 | 500 | 500 | 0 | |
| 건설행정 추진 | | | 11,843 | 0 | 11,843 | 1,295 | 1,634 | 2,129 | 2,856 | 3,929 | 0 | |
| 건설행정업무추진 | | | 11,843 | 0 | 11,843 | 1,295 | 1,634 | 2,129 | 2,856 | 3,929 | 0 | |
| | 가로등설치 및 유지보수 | ○ 기간:연중 ○ 위치:음성군 관내 ○ 사업량:9,500등 | 계 | 8,793 | 0 | 8,793 | 613 | 1,634 | 1,378 | 2,067 | 3,101 | 0 |
| | | 군비 | 8,793 | 0 | 8,793 | 613 | 1,634 | 1,378 | 2,067 | 3,101 | 0 | |

| 분야·부문·정책·단위·세부사업 | 사업개요 | 재원 | 총사업비 | 기투자 | 연도별투자계획 | | | | | | 향후 |
|----------------------------------|---|----|---------|-------|---------|-------|--------|--------|--------|--------|----|
| | | | | | 소계 | 2010 | 2011 | 2012 | 2013 | 2014 | |
| | | | | | | | | | | | |
| 가로등 전기요금 | ○ 기간:연중 ○ 위치:음성군 관내 ○ 사업량:9,500등 | 계 | 3,050 | 0 | 3,050 | 682 | 0 | 751 | 789 | 828 | 0 |
| | | 군비 | 3,050 | 0 | 3,050 | 682 | 0 | 751 | 789 | 828 | 0 |
| 도시개발 | | | 24,900 | 4,300 | 20,600 | 4,500 | 5,600 | 3,500 | 500 | 6,500 | 0 |
| 도시계획도로사업 | | | 24,900 | 4,300 | 20,600 | 4,500 | 5,600 | 3,500 | 500 | 6,500 | 0 |
| 도시계획시설 미불 용지보상금 | ○ 기간 : 연중 ○ 대상 : 미불용지 ○ 내용 : 도시계획도로 보상금 | 계 | 3,000 | 0 | 3,000 | 1,200 | 300 | 500 | 500 | 500 | 0 |
| | | 군비 | 3,000 | 0 | 3,000 | 1,200 | 300 | 500 | 500 | 500 | 0 |
| 음성읍 소도읍육성 사업 | ○ 기간 : 2008~2011 ○ 위치 : 음성읍 일원 ○ 사업량 : 공원조성 등 1식 | 계 | 13,200 | 3,000 | 10,200 | 3,000 | 4,200 | 3,000 | 0 | 0 | 0 |
| | | 광특 | 5,000 | 1,500 | 3,500 | 1,500 | 2,000 | 0 | 0 | 0 | 0 |
| | | 도비 | 1,150 | 450 | 700 | 300 | 400 | 0 | 0 | 0 | 0 |
| | | 군비 | 7,050 | 1,050 | 6,000 | 1,200 | 1,800 | 3,000 | 0 | 0 | 0 |
| 응천교가설 | ○ 기간 : 2009~2011 ○ 위치 : 금와 무극1~4리 ○ 사업량 : 78m | 계 | 2,700 | 1,300 | 1,400 | 300 | 1,100 | 0 | 0 | 0 | 0 |
| | | 도비 | 250 | 250 | 0 | 0 | 0 | 0 | 0 | 0 | 0 |
| | | 군비 | 2,450 | 1,050 | 1,400 | 300 | 1,100 | 0 | 0 | 0 | 0 |
| 금왕 용담산 순환 도시계획도로개설 | ○ 기간 : 2012 ~ 향후 ○ 위치 : 용담산 일원 ○ 사업량 : L=340.0m B=8.0m | 계 | 2,000 | 0 | 2,000 | 0 | 0 | 0 | 0 | 2,000 | 0 |
| | | 군비 | 2,000 | 0 | 2,000 | 0 | 0 | 0 | 0 | 2,000 | 0 |
| 금왕 두진택지-국 지도82호간 도시계 획도로개설 | ○ 기간 : 2012 ~ 향후 ○ 위치 : 두진택지-국지도82호간 ○ 사업량 : L=450.0m B=15.0m | 계 | 2,000 | 0 | 2,000 | 0 | 0 | 0 | 0 | 2,000 | 0 |
| | | 도비 | 2,000 | 0 | 2,000 | 0 | 0 | 0 | 0 | 2,000 | 0 |
| 금왕 국도사거리- 금왕공고간 도시계 획도로개설 | ○ 기간 : 2011 ~ 2013 ○ 위치 : 국도사거리-금왕공고간 ○ 사업량 : L=500.0m B=20.0m | 계 | 2,000 | 0 | 2,000 | 0 | 0 | 0 | 0 | 2,000 | 0 |
| | | 군비 | 2,000 | 0 | 2,000 | 0 | 0 | 0 | 0 | 2,000 | 0 |
| 산업단지 | | | 108,461 | 0 | 108,461 | 4,670 | 27,230 | 26,131 | 19,677 | 30,753 | 0 |
| 산업단지 조성 및 운영 | | | 108,461 | 0 | 108,461 | 4,670 | 27,230 | 26,131 | 19,677 | 30,753 | 0 |

| 분야 · 부문 · 정책 · 단위 · 세부사업 | 사업개요 | 재원 | 총사업비 | 기투자 | 연 도 별 투 자 계 획 | | | | | | 향 후 |
|--------------------------|--|---------|---------|---------|---------------|--------|--------|--------|--------|--------|-----|
| | | | | | 소 계 | 2010 | 2011 | 2012 | 2013 | 2014 | |
| | 지방산업단지조성(공기업특별회계) | | 108,461 | 0 | 108,461 | 4,670 | 27,230 | 26,131 | 19,677 | 30,753 | 0 |
| | 용산지방산업단지 조성 ○ 기간 : 2006~2012 ○ 위치 : 음성읍 용산리 ○ 면적 : 936,045㎡ ○ 효과 - 국토의 균형발전 - 음성군 공업입지수요 | 계 | 3,910 | 0 | 3,910 | 0 | 0 | 300 | 1,805 | 1,805 | 0 |
| 국비 | | 1,690 | 0 | 1,690 | 0 | 0 | 50 | 820 | 820 | 0 | |
| 광특 | | 2,220 | 0 | 2,220 | 0 | 0 | 250 | 985 | 985 | 0 | |
| (민자) | | 8,570 | 0 | 8,570 | 0 | 70 | 2,000 | 3,250 | 3,250 | | |
| | 원남지방산업단지 조성 ○ 기간 : 2008~2011 ○ 위치 : 원남면 일원 ○ 면적 : 1,083,655㎡ ○ 방법 : 민간개발 | 계 | 33,800 | 0 | 33,800 | 4,670 | 27,230 | 1,900 | 0 | 0 | 0 |
| 국비 | | 33,800 | 0 | 33,800 | 4,670 | 27,230 | 1,900 | | | | |
| (민자) | | 128,200 | 0 | 128,200 | 76,920 | 51,280 | | | | | |
| | 광곡지방산업단지 조성 ○ 기간 : 2006~2014 ○ 위치 : 광곡면 상우리 ○ 면적 : 980,488㎡ ○ 방법 : 민간개발 | 계 | 36,651 | 0 | 36,651 | 0 | 0 | 13,931 | 7,872 | 14,848 | 0 |
| 국비 | | 8,420 | 0 | 8,420 | 0 | 0 | 2,500 | 2,500 | 3,420 | 0 | |
| 군비 | | 28,231 | 0 | 28,231 | 0 | 0 | 11,431 | 5,372 | 11,428 | 0 | |
| (민자) | | 83,600 | 0 | 83,600 | | 16,720 | 33,440 | 33,440 | 0 | 0 | |
| | 생곡지방산업단지 조성 ○ 기간 : 2010~2013 ○ 위치 : 생곡면 신양리 ○ 면적 : 520,946㎡ ○ 방법 : 민간개발 | 계 | 34,100 | 0 | 34,100 | 0 | 0 | 10,000 | 10,000 | 14,100 | 0 |
| 국비 | | 16,900 | 0 | 16,900 | 0 | 0 | 5,000 | 5,000 | 6,900 | 0 | |
| 광특 | | 17,200 | 0 | 17,200 | 0 | 0 | 5,000 | 5,000 | 7,200 | 0 | |
| (민자) | | 43,000 | 0 | 43,000 | 0 | 3,000 | 12,000 | 28,000 | 0 | | |