



[2011~2015년]

중기지방재정계획



음성군
EUMSEONG COUNTY

목 차

I. 중기지방재정계획 개요	3
II. 자치단체 현황	11
1. 일반현황	13
2. 재정운용 성과평가	15
III. 중기재정운용 여건	19
1. 경제사회전망(재정수요전망)	21
2. 중기 세입전망	25
IV. 중기재정운용 목표 및 재원배분방향	31
1. 중기재정운용 목표	33
2. 재원배분·투자 방향	34
V. '11~'15 중기 회계별 세입·세출 재정계획	39
VI. 분야별 정책방향 및 투자계획	57
1. 일반공공행정	59
2. 공공질서 및 안전	61
3. 교육	62
4. 문화 및 관광	63
5. 환경보호	65
6. 사회복지	67
7. 보건	69
8. 농림해양수산	70
9. 산업·중소기업	72
10. 수송 및 교통	73
11. 국토 및 지역개발	74

붙임

1. 분야별세부사업계획서	75
---------------------	----

I . 중기지방재정계획 개요

I . 중기지방재정계획 개요

1 계획의 의의

□ 계획의 의의

- 중·장기적 시계에서 지방재정의 계획적인 운용과 매년 경제사회 여건변화를 반영한 5개년 연동화 계획으로 운영
- 지방재정을 『중기재정계획 ⇨ 투·융자심사 ⇨ 예산편성 ⇨ 결산 ⇨ 재정분석·진단』으로 체계화하여 운용하기 위한 수단을 제공
- 중·장기적 계획수립에 의한 재정운용시스템을 구축함으로써 재정운용의 예측 가능성을 제고
- 재원배분의 합리화와 계획적 투자 확대를 통해 지역발전을 도모하고 재정 운용에 있어 정책 우선순위를 반영함으로써 재원배분의 효율성 제고

□ 계획수립의 주체

- 지방자치단체별 자체계획의 수립 : 246개 자치단체
- 전국종합계획의 수립 : 행정안전부

□ 주요 내용

- 재정목표 : 지역발전 및 재정운용의 목표·전략 등 기본방향
- 재정전망 : 과거연도의 예산편성내용을 분석하여 미래 4개년 동안의 세입·세출 추계 및 투자 가용재원 판단
- 투자계획 : 인건비, 경상비 등 법적·의무적 경비를 제외한 가용재원으로 분야별·연도별·재원별 투자계획 수립

2 연혁 및 근거

□ 연 혁

- 중기지방재정계획수립 법제화 : '88. 4. 6
- 중기지방재정계획 제도적보완(지방재정법개정) : '91. 12. 31
 - 지방자치단체는 중기지방재정계획을 기초로 예산편성
 - 중기지방재정계획 수립에 관한 자문을 위하여 지방재정계획심의위원회를 설치·운영
 - 매년마다 계획을 수정·보완하는 연동화계획(Rolling Plan)으로 운영
- 중기지방재정계획 수립기간 및 순기조정 : '05년 이후
 - '05년 이전까지는 계획수립기간이 기준연도에 과거 2년간 실적치와 미래 2년간 전망치(발전계획)을 작성하였으나, 2005년도부터 국가재정운용계획과의 연계를 위해 기준년도 향후 4년간 전망(발전계획)을 수립함.

□ 근 거

<지방재정법 제33조, 동법시행령 제39조>

- 지방자치단체의 장은 매년 중기지방재정계획을 수립하여 지방의회 보고를 거쳐 행정안전부장관에게 제출
- 중기지방재정계획 수립시에는 적절한 절차에 따라 관계법령에 의한 국가 계획과 지역계획과의 연계성 확보
- 행정안전부장관은 각 지방자치단체의 중기지방재정계획을 기초로 관계 중앙 행정기관장과의 협의를 거쳐 매년 종합적인 중기지방재정계획을 수립하고 이를 국무회의에 보고

3 타제도와의 연계

□ 사업별 예산제도와의 관계

- '08년이후 사업별예산제를 시행함으로써 인한 지방자치단체별로 e-호조 시스템에 사업구조화(정책사업-단위사업-세부사업)를 구축, 이 중 세부사업을 중기지방재정계획 세부사업조서 작성 기준으로 활용

□ 지방재정 투·융자심사

- 중기지방재정계획 반영된 사업에 한하여 투·융자심사
- 다만, 사정변경 또는 예측하지 못한 사업의 경우 차기 중기지방재정계획에 반영하는 조건으로 추진 가능

□ 지방채 발행

- 투자계획 수립시 지방채로 사업비를 조달할 사업은 중기지방재정계획상의 지방채발행 계획에 포함
- 중기지방재정계획 반영 여부를 기초로 판단하되, 사정변경 또는 예측하지 못한 경우 차기 중기지방재정계획에 반영하는 조건으로 추진가능

□ 예산편성

- 중기지방재정계획 및 투·융자심사 결과를 기초로 예산 편성

□ 지방재정공시제도

- 매년 당해연도 예산 및 중기지방재정계획을 공시함으로써 계획적 집행을 담보

□ 지방재정분석제도

- 중기지방재정계획의 준수와 관련한 재정분석지표(재정계획운영비율) 보완 강화

□ 계획기간 : 2011 ~ 2015년(5년)



□ 계획수립 주체 : **全 지방자치단체**

□ 작성대상 및 기준

- 작성대상 : 일반회계 및 공기업 · 기타특별회계
- 작성기준
 - '11년도 예산 : 최근 4년간 최종예산을 기준으로 수립시점에서 전망한 '11년도 최종예산안
 - '12년도 이후 : '11년도 최종예산안을 기준으로 성장률 · 증가율을 반영한 전망치(년도별 최종예산 기준임)

□ 계획수립 절차

①	행정안전부	▪ 중기지방재정계획 수립지침 작성, 자치단체 시달
②	지방자치단체	▪ 지방자치단체별 사업계획(안) 수립
③	행정안전부	▪ 자치단체 중기지방재정계획중 신규 국고보조사업에 대한 관계부처 의견조회
④	지방자치단체	▪ 관계부처 의견을 반영, 중기지방재정계획 확정 ▪ 지방의회 보고후 행정안전부에 제출
⑤	행정안전부	▪ 전국계획 종합, 관계부처 협의
⑥	행정안전부	▪ 국무회의 보고, 중앙부처·자치단체 송부

□ 계획수립 세부일정

<p>계획수립 마련 및 지방자치단체 시달</p>	<p>① (행안부) 중기자방재정계획 수립 기준마련 - 국가재정운용계획 수립지침 반영</p> <p>② (행안부 ⇒ 광역자치단체) 중기지방 재정계획 수립기준 시달</p>	<p>7월</p> <p>8월 초</p>
↓		
<p>지방자치단체 세부사업조서 입력</p>	<p>① (광역) 세부사업조서 입력</p> <p>② (기초) 세부사업조서 입력 ※ 시스템 입력은 지방재정정보화 사업단과 협의</p>	<p>8월</p>
↓		
<p>중기지방재정계획 수립</p>	<p>① (지방자치단체) 중기지방재정계획(안) 작성</p> <p>② (지방자치단체) 재정계획심의위원회 심의·확정</p> <p>③ (지방자치단체) 지방의회 보고</p>	<p>10월 말</p> <p>11월</p> <p>11월</p>
↓		
<p>중기지방재정계획 종합 및 관계부처 협의</p>	<p>① (광역자치단체) 시군구 계획 종합</p> <p>② (행안부) 전국 계획 종합</p> <p>③ (행안부) 종합 계획 관계부처 협의</p>	<p>11월</p> <p>12월</p> <p>'11. 1~2월</p>
↓		
<p>국무회의 보고 및 자치단체 등 송부</p>	<p>① (행안부) 국무회의 보고</p> <p>② (행안부) 중앙부처·자치단체 송부</p>	<p>'11. 3월까지</p>

II. 자치단체 현황

II. 자치단체 현황

1 일반 현황

□ 군의 연혁

- 상고시대 : 마한의 지침국에 속함
- 삼국시대 : 잉홀현으로 칭함
- 신라시대 : 문무왕(661~680) 서원경(현 청주)의 잉홀현
경덕왕 16년(757) 흑양군(현 진천군)의 음성현으로 개칭
- 고려시대 : 성종 14년(995) 중원도 충주부 음성현
공민왕 5년(1356) 양광도 충주부 음성현
- 조선시대 : 선조31년(1598) 청안현으로 폐현
광해군18년(1618) 음성현으로 복현
현종 3년(1662) 괴산군에 병합 폐현
1895. 5. 26 칙령 제98호로 음성군으로 개칭
- 1914. 3. 1 부령 제 111호(1913.12.29 공포)로 부군면의 폐합으로 충주군 소이면, 금왕면, 생극면, 대소면, 맹동면, 삼성면, 감곡면이 편입되어 9개 면이 됨.
- 1956. 7. 8 법률 제393호(1956. 7. 8 공포)로 음성면을 읍으로 승격(1읍 8면)
- 1973. 7. 1 대통령령 제6542호(1973.3.12 공포)로 생극면 도신리 일부를 금왕면으로 편입하고 중원군 신니면 광월리 무수 부락 일부를 음성읍으로 괴산군 불정면 문등리를 소이면에 편입
- 1973. 7. 1 대통령령 제6543호(1973.3.12 공포)로 금왕면을 읍으로 승격하여 2읍 7면이 됨.

□ 기본현황(2010년 통계연보)

- 인 구 : 91,505명(남 47,933명, 여 43,572명)
- 면 적 : 520km²
- 행정구역 : 2읍 7면
- 공무원수 : 649명(남 440명, 여 209명)
- 재정규모 : 3,761억원(일반 3,044억원, 특별 717억원)
- 재정자립도 : 26.77%

□ 문화복지(2010년 통계연보)

- 문화복지 : 주택보급률 115%, 상수도보급률 69.9%, 하수도보급률 48.92%
- 사회복지 : 의료기관 76개소, 사회복지시설 17개소, 기초생활수급자 5,051명

□ 농업기반(2010년 통계연보)

- 농가 및 농가인구 : 농가 7,738호, 농가인구 21,012명
- 농업기반 : 경지면적 13,878ha, 수리시설 및 방조제 49개소

□ 지역경제

- 도시개발 : 군 기본계획 및 삼성면 도시관리계획 추진
- 농공단지 : 지방산업단지 11개소(조성 8, 추진 3), 농공단지 3개소

□ 문화 및 체육(2010년 통계연보)

- 문화재관리 : 국가지정 문화재 8개소, 지방지정 문화재 17개소
- 체육시설 : 전문체육시설 2, 생활체육시설 242

□ 도로연장(2010년 통계연보)

- 도로연장 : 168,900m
- 도로포장률 : 58%

□ 자동차등록 : 39,374대(2010년 통계연보)

가 주요 투자사업성과

1) 사회복지분야

- 65세이상 기초노령연금 지급 : 105억원
- 노인요양시설 지원 : 48억원
- 노인의료복지시설 기능보강사업 : 28억원
- 심신장애인 및 지적장애인 시설 운영지원 : 73억원
- 아동복지시설 운영 지원 : 14억원

2) 교육분야

- 음성장학회 기금조성 : 63억원
- 교육강군 육성지원 사업 : 37억원

2) 지역산업분야

- 원남산업단지 분양 : 51.8%(신세계푸드 등 7개사 / 2,075억원)
- 산업단지 조성 : 용산, 원남, 감곡 산업단지
- 신재생에너지시설 보급 확대
 - 햇사레거점산지유통센터, 원남·삼성어린이집, 태양광주택 16개소

3) 재해예방분야

- 삼생·충도천 정비사업 : 48억원
- 상평, 월정리 일원 재해위험지구 정비사업 : 15억원

4) 농림분야

- 고품질 친환경쌀 생산기반지원 : 35억원
- 상평·영산지구 과실전문생산단지 조성사업 : 42억원
- 농가소득 5대 핵심 전략품목 중점 육성 : 34억원

5) 문화체육관광 분야

- 삼성생활체육공원 조성사업 : 66억원
- 전천후 게이트볼장 건립(원남, 생극)

6) 지역개발분야

- 금왕읍 청사 신축공사(준공) : 130억원
- 음성 소도읍 가꾸기 사업(계속) : 154억원
- 백야 자연휴양림 준공 : 74억원
- 군도 및 농어촌도로 확포장 사업 : 29억원
- 위험도로 구조개선사업 : 15억원
- 농촌생활환경정비사업 : 28억원
- 원남농어촌테마공원조성사업 : 30억원

7) 상하수도 분야

- 광역상수도 시설사업 추진 : 15억원
- 생극, 감곡 농어촌 생활용수 개발사업(80%) : 12억원
- 구제역 매몰지 상수도 확충사업(70%) : 99억원
- 우수율제고사업 : 4억원
- 금왕 공공하수처리장 총인처리시설 사업 : 12억원
- 음성읍 하수관거 정비사업 2차 : 36억원
- 하수관거 정비사업 임대형 민자사업(BTL) 운영 : 1,163억원

나 주요 수상실적

중앙기관

부 문	평가기관
위험도로 구조개선사업 전국 최우수	대 통 령
지방재정 조기집행 전국 우수(특별교부세 3억원)	행전안전부장관
사회복지통합관리망 운영 우수	보건복지부장관
지역브랜드 일자리사업 경진대회 우수	고용노동부장관
통합방위태세 확립 우수	국방부장관
2010년 소도읍 육성사업 평가 우수기관	행전안전부장관
2010년 농식품 파워브랜드 대전 은상(햇사레복숭아)	농림수산식품부장관
2010년 경제통계 통합조사 우수기관	기획재정부장관
2010년 창의적인 조직운영 평가 우수기관	농촌진흥청

충청북도

부 문	훈 격
국·도정 정부합동평가 우수(상사업비 257백만원)	도지사
보건소 결핵관리사업 우수	도지사
2010 제안제도 활성화 발표 최우수	도지사
2010 산불방지 우수	도지사
2010 인적재난분야 이행실태 확인평가 최우수	도지사
2010 국가암 관리사업 평가 최우수	도지사
2010 건강행태 개선사업 및 금연사업 평가 최우수	도지사
2010 농촌 주거환경 개선사업 평가 우수	도지사
2010 폐 휴대전화 모으리 운동 노력상	도지사

민간평가

부 문	평가기관
2011국가브랜드 대상(청결고추)	중앙일보
2010 대한민국 지역브랜드 대상	하베스트브랜딩
전국기초단체 지역경쟁력지수평가(군단위:1위)	지역발전위원회
2010 공공기관 청렴도 평가 전국 우수	국민권익위원회
국제결혼이주여성 생식건강 증진사업 우수	연세대학교

Ⅲ. 중기재정운용 여건

Ⅲ. 중기재정운용 여건

1 경제사회전망

가 국가재정운용 여건 및 운용방향

- 우리 경제는 수출과 내수의 동반 성장을 바탕으로 잠재성장률에 근접한 4%대 초반의 성장률을 기록할 전망
 - 민간소비는 소득과 고용 등 경제여건이 호전되어 증가 예상
 - 설비투자는 높은 가동률과 기업부문의 양호한 수익성을 바탕으로 비교적 높은 증가세를 유지하는 반면, 건설투자는 주택경기 부진, 관련기업의 재무상황 악화 등으로 회복이 지원될 전망
 - 상품 수출은 신흥국의 견실한 성장세가 유지되는 가운데 선진국들의 경기회복세가 점차 확대되면서 증가세를 이어갈 전망
- 우리나라는 세계무역 회복과 환율에 영향을 많이 받으며, 특히 중국의 수요에 민감하게 반응하므로 위험요인 상존
 - 또한, 가계부채 수준이 높고 대부분이 변동금리주택담보 대출이어서 금리 상승시 민간소비가 예상보다 크게 제약될 가능성

< 우리나라 성장률 전망 >

기구별	2011년	2012년	2013년	2014년	2015년
IMF ('11.4)	4.46	4.18	4.17	4.05	4.04
OECD ('11.5)	4.6	4.5	n.a	n.a	n.a

□ 지출 구조조정 및 재정지출 효율화

- SOC 투자, 복지지출, R&D 및 교육의 미래투자간 재원배분을 점증주의적 접근에서 탈피하여 제로베이스에서 검토
- 재정사업 성과관리, 재정사업 심층평가, 국고보조사업 존치평가 등 제도적 장치를 통해 상시적인 지출 구조조정 강화
- 의무지출 및 재량지출의 구분관리를 통한 선진국형 지출관리 도모
 - * 의무지출 : 신규 의무지출에 대한 재원대책 마련 의무화 등 정부내 협의절차 강화
 - 재량지출 : 경제 및 재정여건을 감안하여 탄력적으로 총량 규모 관리

□ 경제체질 개선 및 지속가능한 성장기반 확충

- 창조적 R&D 지원, 전문인력 양성, 기술혁신형 중소·중견기업 육성 등을 통한 중장기 국가경쟁력 강화
- 서비스산업을 선진화하고 문화콘텐츠·환경 등 고부가가치 창출이 가능한 신 성장산업을 미래 전략산업으로 육성

□ 일자리 창출 및 서민생활 안정 도모

- 민간부문의 고용창출기반을 확충하고, 여성, 노인, 장애인 등 취업취약계층을 중심으로 맞춤형 고용지원 강화
- 서민부담 경감을 위한 교육·주거·의료 지원을 보완하고 저소득층의 자립·자활을 통한 탈수급 촉진

나 군 재정운용 여건 및 운용방향

□ 내년도 재정전망

내수경기 진작과 희망근로사업 등을 통하여 다소 경기가 회복되고 있으나, 대책사업인 서민생활 안정, 저탄소 녹색성장 등 지속적인 복지지출 증가로 미래투자 확대와 국정과제 마무리 등 국가재정에도 어려움이 있어 교부세, 보조금 등 의존재원의 충분한 확보가 어려운 상황으로, 그 어느 때 보다도 재정건전성 제고와 예산 효율화가 필요한 시기임.

- 지방세는 경제성장률과 함께 전체적으로 소폭 증가함에 그칠 것으로 예상되며, 세외수입에서는 낮은 금리와 조기집행으로 이자수입과 순세계 잉여금이 줄어들 것으로 예상
- (지방교부세) 비과세·감면 요구 증대, 소득세·법인세율 2단계 인하 예정 등으로 국세 감소 가능성이 있으나, 경기회복과 세입 확충 노력에 따라 내국세 및 지방교부세 소폭 증가 예상
- * '12년 이후 중기 세입 여건은 정부 계획치 달성이 쉽지 않은 상황으로, 경제성장률 전망치인 5%가 실현되더라도 「2010~2014 국가재정운용계획」 상 중기 국세수입 예상액 달성을 위해서는 세원확충 등 정책적 노력이 필요(국가재정운용계획 총괄·총량분야 공개토론회 자료)

□ 재정여건

- 제5기 민선 공약사업 착수 등으로 지역경제 활성화를 위한 신규사업 확대 예상
- 사회복지 국고보조사업 확대에 의한 법정 의무경비 부담 증가 및 지역내 사회적 약자 배려, 고령화 진전에 따른 평생교육 확대 및 무상급식 등 새로운 복지 수요에 대한 지출 증가 예상
- 저탄소 녹색성장, 첨단융합산업·고부가 서비스 산업 등 성장 잠재력을 갖춘 미래성장 동력산업 확충 지원과 청년실업 해소 등 고용창출력을 높이기 위한 범정부적 노력

□ 재정운용 방향

음성군정 방침에 의한 미래지향적 건전 재정운용

- 역동하는 지역경제
 - 음성사랑 상품권 유통 활성화와 재래시장 시설현대화
 - 지역 특화사업 및 유통환경 개선으로 농촌 경쟁력 강화
 - 음성군으로 이전하는 기업에 대한 좋은 여건 조성
- 주민이 공감하는 신뢰행정 구현
 - 주민자치센터의 지속 확대로 읍·면 행정의 효율성 향상
 - 군민교양강좌, 각종 혁신운동으로 군민의 의식 수준 향상
 - 민원인을 위한 각종 서비스 도입으로 고품격 행정서비스 제공
- 균형 있는 지역개발
 - 환경 친화적 농촌건설로 농촌체험, 도농교류, 여가활동 공간조성
 - 중부신도시 건설지역 주민들의 재정착을 위한 정주여건 조성
 - 소도읍 가꾸기, 가로망 정비, 소규모주민숙원사업 등 도시개발 촉진
 - 분류식 하수도시설 확충으로 쾌적한 주거환경 개선
- 서민중심, 나눔복지
 - 자활시스템 구축 및 생활시설 지원 확대
 - 경로당 등 노인복지 시설의 확충으로 행복한 노후생활 보장
 - 각종 의료·보건사업으로 군민의 건강 보장
- 수준 높은 문화예술 활성화
 - 전통문화의 보존과 계승발전
 - 전국대회 유치와 생활체육 활성화
 - 체육시설 확충을 통한 군민건강 증진

⇒ 「군민이 웃음 짓는 활력 있는 복지 음성」 실현

가 세목별 징수 여건

1) 지방세

가) 주민세

- 균등분 주민세 평균 증가액 22백만원
- 재산분 주민세 과세면적 평균 증가 253천㎡ (63백만원)

나) 재산세(주택분)

- 주택가격상승율(2.78%)적용
- 신규아파트 준공으로 재산세 상승요인 발생
 - 대소 두진 하트리움 준공 : 2011.12월
 - 음성 더웰 1차 준공 : 2013.4월

다) 재산세(토지분)

- 개별공시지가 상승율(5.4%)적용
- 신규 골프장 증가로 재산세 상승요인 발생
 - 켄스필드 골프장 준공 : 2011.6월
 - 코스카 골프장 준공 : 2011.12월

라) 자동차세

- 노후차량 교체등으로 인한 신규 차량 대수 증가 : 매년 2% 상승예상

마) 담배소비세

- 담배소비세 평균 징수세액 증가 : 매년 0.5% 상승 예상

바) 지방소득세

- 2014년 경제성장을 5% 전망에 따른 관내 법인의 법인세 증가와 임금 상승률에 따른 소득세 증가 : 매년 1% 상승 예상

사) 과년도수입

- 국세 환급 및 경정에 따른 과오납금 증가

2) 세외수입

가) 재산임대수입

- 공시지가 상승(3% 정도)에 따른 재산임대수입 증가 추이 반영

나) 사용료수입

- 도로 및 하천사용료 신규 계약 증가 및 공시지가 인상에 따른 세액 증가
- 문화예술회관 입장료, 사용료 수입 증가
- 청소년수련원 사용료 수입 증가
- 수레의 산 및 백야자연휴양림 사용료 수입 증가 반영

다) 수수료수입

- 각종 제증명 관련 증지수입, 쓰레기봉투 판매 수입 증가
- 대형생활폐기물 취급수수료, 대체산림조성비, 농지전용부담금 수수료, 여권발급건수 증가에 따른 여권발급수수료 증가 반영

라) 사업수입

- 공정육묘장 묘 판매대금, 예찰답 및 실증포 수확물 판매대금 수입 반영
- 보건소 진료비 단가 인상에 따른 진료수입 증가 반영

마) 징수교부금

- 도세 징수세액 증가에 따른 교부금 증가 반영

바) 이자수입

- 여유자금 예치액 증가 및 금리 상승으로 인한 이자수입 소폭증가 예상

사) 부담금

- 맹동 쓰레기매립장 매립 종료에 따른 운영부담금(진천) 감소
- 중부권관광협의회 추진사업 부담금 반영
- 개발부담금 수입 반영

아) 기타수입

- 자동차 관련 과태료 및 기타 과태료 수입 증가
- 각종 과징금, 변상금 및 위약금 등 수입 반영

자) 과년도수입

- 세외수입 체납액 징수대책에 따른 징수액 증가 반영

나 세목별 수입전망

1) 총괄

(단위 : 백만원, %)

구분	중기재정계획					합계	비중	연평균 신장률	비 고
	2011	2012	2013	2014	2015				
합계	376,298	392,199	401,456	406,660	409,524	1,986,137	100.0	2.14%	
자체재원	127,883	130,911	134,177	134,803	136,160	663,934	33.4	1.58%	
지방세수입	52,987	54,198	55,449	56,746	58,084	277,464	14.0	2.32%	
세외수입	74,896	76,713	78,728	78,057	78,076	386,470	19.5	1.04%	
경상적세외수입	20,905	21,293	21,647	22,011	22,386	108,242	5.4	1.73%	
임시적세외수입	53,991	55,420	57,081	56,046	55,690	278,228	14.0	0.78%	
의존재원	248,415	261,288	267,279	271,857	273,364	1,322,203	66.6	2.42%	
지방교부세	103,473	108,435	111,313	115,390	115,265	553,876	27.9	2.73%	
보통교부세	95,253	98,111	101,054	105,586	106,208	506,212	25.5	2.76%	
특별교부세	2,500	3,075	3,252	3,332	2,911	15,070	0.8	3.88%	
분권교부세	3,146	3,652	3,660	3,472	3,146	17,076	0.9	0.00%	
부동산교부세	2,574	3,597	3,347	3,000	3,000	15,518	0.8	3.90%	
조정교부금	0	0	0	0	0	0	0.0	0.00%	
재정보전금	9,300	10,476	10,656	10,840	11,027	52,299	2.6	4.35%	
국고보조금	65,824	67,814	69,413	69,722	70,041	342,814	17.3	1.56%	
광역·지역발전 특별회계보조금	24,366	25,858	27,127	27,424	28,251	133,026	6.7	3.77%	
기금	10,507	12,853	12,232	12,254	12,364	60,210	3.0	4.15%	
시·도비보조금등	34,945	35,852	36,538	36,227	36,416	179,978	9.1	1.04%	

2) 지방세 수입 전망

(단위 : 백만원, %)

구분	중기재정계획					합계	비중	연평균 신장률	비고
	2011	2012	2013	2014	2015				
합 계	52,987	54,198	55,449	56,746	58,084	277,464	100.0	2.32%	
보통세	52,587	53,790	55,033	56,322	57,651	275,383	99.2	2.33%	
취득세	0	0	0	0	0	0	0.0	0.00%	
등록면허세	0	0	0	0	0	0	0.0	0.00%	
주민세	1,374	1,429	1,486	1,546	1,607	7,442	2.7	3.99%	
재산세	11,678	12,262	12,875	13,519	14,195	64,529	23.3	5.00%	
자동차세	11,900	12,019	12,139	12,261	12,383	60,702	21.9	1.00%	
레저세	0	0	0	0	0	0	0.0	0.00%	
담배소비세	7,550	7,754	7,963	8,178	8,399	39,844	14.4	2.70%	
지방소비세	0	0	0	0	0	0	0.0	0.00%	
지방소득세	20,085	20,326	20,570	20,818	21,067	102,866	37.1	1.20%	
목적세	0	0	0	0	0	0	0.0	0.00%	
지역자원시설세	0	0	0	0	0	0	0.0	0.00%	
지방교육세	0	0	0	0	0	0	0.0	0.00%	
소멸세입목	0	0	0	0	0	0	0.0	0.00%	
지난년도수입	400	408	416	424	433	2,081	0.8	2.00%	
지난년도수입	400	408	416	424	433	2,081	0.8	2.00%	

3) 세외수입 전망

(단위 : 백만원, %)

구분	중기재정계획					합계	비중	연평균 신장률	비 고
	2011	2012	2013	2014	2015				
합계	74,896	76,713	78,728	78,057	78,076	386,470	100.0	1.04%	
경상적세외수입	20,905	21,293	21,647	22,011	22,386	108,242	28.0	1.73%	
자산임대수입	438	451	465	480	495	2,329	0.6	3.11%	
사용료수입	7,173	7,333	7,456	7,583	7,712	37,257	9.6	1.83%	
수수료수입	1,291	1,325	1,361	1,398	1,435	6,810	1.8	2.68%	
사업수입	9,175	9,306	9,439	9,576	9,715	47,211	12.2	1.44%	
징수교부금수입	1,391	1,433	1,476	1,520	1,566	7,386	1.9	3.01%	
이자수입	1,437	1,445	1,450	1,454	1,463	7,249	1.9	0.45%	
임시적세외수입	53,991	55,420	57,081	56,046	55,690	278,228	72.0	0.78%	
재산매각수입	214	0	0	0	0	214	0.1	0.00%	
잉여금	31,682	33,028	34,978	33,731	33,088	166,507	43.1	1.09%	
이월금	3,051	3,003	3,003	3,003	3,003	15,063	3.9	-0.40%	
전입금	13,046	13,946	13,586	13,725	13,931	68,234	17.7	1.65%	
예탁금및예수금	0	0	0	0	0	0	0.0	0.00%	
융자금원금수입	423	423	424	424	425	2,119	0.5	0.12%	
부담금	1,817	1,185	1,177	1,171	1,168	6,518	1.7	-10.46%	
잡수입	2,946	3,001	3,057	3,114	3,173	15,291	4.0	1.87%	
지난년도수입	812	834	856	878	902	4,282	1.1	2.66%	

IV. 중기재정운용 목표 및 자원배분방향

IV. 중기재정운용 목표 및 자원배분방향

1 중기 재정운용 목표

□ 통합재정수지

- 국가재정운용계획에서는 재정수지와 국가채무가 적정수준으로 유지되는 것을 재정운용의 목표로 삼고 있으며,
- 우리군은 중기지방재정계획 수립을 통하여 중장기적 시계에서 재정수지와 지방 채무를 관리함으로써 재정의 건전성과 대응력을 높이도록 할 계획.
- 중장기적 재정수지와 건전한 재정을 위하여 지방세, 세외수입의 확대와 용자금 지출 및 회수 등에 보다 철저를 기하여 운영할 필요성이 있음.
- 우리군은 타 시·군과 비교해 볼 때 상대적으로 재정이 건전하므로 신축적 재정운용이 가능하므로 세수부족을 충당하는 지방 채무는 적정하게 관리하여, 계획기간 중 균형수지를 달성.



통합재정수지

일반회계·특별회계·기금을 모두 포괄하고, 회계·기금 간 내부거래 및 차입·채무상환 등을 제외한 실질적 의미의 세입·세출 간 차이

□ 지방채무(2010년 12월말 기준)

- 우리군의 총 채무현황은 123억원으로서, 공기업특별회계로 산업단지개발사업(지역개발기금) 95억, 음성하수종말처리장(중앙정부차입금) 28억원으로,
- 중기지방재정계획 수립을 통하여 지방 채무를 관리함으로써 재정운영의 보다 충실한 건전성을 확보해 나갈 계획임.

가 기본방향

□ 투자 우선순위를 감안하여 한정된 재원을 계획적으로 배분

- 경제분야 지출증가율은 낮추고 사회분야는 높이는 방향으로 추진
 - 현재 높은 비중을 차지하고 있는 경제분야에 대한 보다 적극적인 지출 구조조정 필요
- 경제체질 개선 및 지속가능한 성장기반 확충
 - 창조적 R&D 지원, 전문인력 양성, 기술혁신형 중소·중견기업 육성 등을 통해 중장기 국가경쟁력 강화
 - 서비스산업을 선진화하고 문화콘텐츠·환경 등 고부가가치 창출이 가능한 신 성장산업을 미래 전략산업으로 육성
- 일자리 창출 및 서민생활 안정 도모
 - 민간부문의 고용창출기반을 확충하고, 여성, 노인, 장애인 등 취업 취약계층을 중심으로 맞춤형 고용지원 강화
 - 서민부담 경감을 위한 교육·주거·의료 지원을 보완하고 저소득층의 자립·자활을 통한 탈수급 촉진
- 증가하는 세출소요에 합리적으로 대응하기 위하여, 경상예산의 절감과 투자 우선순위에 의한 계획적 재정운영 필요

□ 설문조사를 통한 국민들이 2011년도 뽑은 투자 우선순위

- ① 지역개발분야 ② 지역경제분야 ③ 사회복지분야
 ④ 농업분야 ⑤ 문화교육분야 ⑥ 환경녹지분야

나 회계별 자원배분계획

(단위 : 백만원)

구분	중기재정계획					합계	비중	연평균 신장률	비고	
	2011	2012	2013	2014	2015					
합 계	376,298	392,199	401,456	406,660	409,524	1,986,137	100.0	2.14%		
일반회계	304,444	319,022	328,642	333,054	334,967	1,620,129	81.6	2.42%		
특별회계	71,854	73,177	72,814	73,606	74,557	366,008	18.4	0.93%		
공 기 업	소 계	64,283	63,614	64,484	65,368	66,264	324,013	16.3	0.76%	
	공영개발	26,718	27,031	27,347	27,667	27,991	136,754	6.9	1.17%	
	상수도사업	17,232	16,007	16,316	16,630	16,949	83,134	4.2	-0.41%	
	하수도	20,333	20,576	20,821	21,071	21,324	104,125	5.2	1.20%	
기 타 특 별 회 계	소 계	7,571	9,563	8,330	8,238	8,293	41,995	2.1	2.30%	
	지하수관리	0	40	40	40	40	160	0.0	0.00%	
	의료급여	357	361	364	368	371	1,821	0.1	0.97%	
	저소득주민 생활안정자금	343	345	348	351	353	1,740	0.1	0.72%	
	새마을주민 소득지원기금	2,706	2,735	2,764	2,794	2,824	13,823	0.7	1.07%	
	농공단지 조성사업	1,582	1,597	1,611	1,626	1,641	8,057	0.4	0.92%	
	주차장운영	598	602	607	612	617	3,036	0.2	0.79%	
	수질개선	1,838	3,736	2,449	2,300	2,300	12,623	0.6	5.77%	
	기반시설	33	33	33	33	33	165	0.0	0.00%	
장기미집행 도시계획시설 대지보상임시	114	114	114	114	114	570	0.0	0.00%		

다 분야·부문별 자원배분계획

(단위 : 백만원)

구분	중기재정계획					합계	비중	연평균 신장률	비 고
	2011	2012	2013	2014	2015				
합계	376,298	392,199	401,456	406,660	409,524	1,986,137	100.0	2.14%	
일반공공행정	14,479	18,458	15,486	16,876	17,238	82,537	4.2	4.46%	
입법및선거관리	675	688	701	714	727	3,505	0.2	1.87%	
지방행정·재정지원	1,320	1,358	1,395	1,444	1,468	6,985	0.4	2.69%	
재정·금융	1,421	1,384	1,348	1,312	1,293	6,758	0.3	-2.33%	
일반행정	11,063	15,028	12,042	13,406	13,750	65,289	3.3	5.59%	
공공질서및안전	5,022	5,041	5,218	5,280	5,124	25,685	1.3	0.50%	
재난방재·민방위	5,022	5,041	5,218	5,280	5,124	25,685	1.3	0.50%	
교육	5,487	6,095	6,236	6,380	6,529	30,727	1.5	4.44%	
유아및초중등교육	5,487	6,095	6,236	6,380	6,529	30,727	1.5	4.44%	
문화및관광	13,122	18,815	18,048	18,492	15,652	84,129	4.2	4.51%	
문화예술	2,922	3,779	4,179	4,721	4,677	20,278	1.0	12.48%	
관광	446	531	557	521	546	2,601	0.1	5.19%	
체육	8,703	13,593	12,379	12,316	9,494	56,485	2.8	2.20%	
문화재	1,051	912	933	934	935	4,765	0.2	-2.88%	
환경보호	69,561	66,583	66,239	66,408	67,052	335,843	16.9	-0.91%	
상하수도·수질	51,526	50,892	54,591	56,094	56,601	269,704	13.6	2.38%	
폐기물	11,046	12,197	9,110	9,400	9,858	51,611	2.6	-2.80%	
대기	49	114	116	118	119	516	0.0	24.84%	
자연	267	264	267	270	200	1,268	0.1	-6.97%	
환경보호일반	6,673	3,116	2,155	526	274	12,744	0.6	-54.98%	
사회복지	70,925	71,177	74,052	75,877	78,766	370,797	18.7	2.66%	
기초생활보장	14,080	14,708	15,344	15,975	16,389	76,496	3.9	3.87%	
취약계층지원	13,400	11,709	12,103	12,594	13,102	62,908	3.2	-0.56%	
보육·가족및여성	17,796	18,363	19,105	19,879	20,355	95,498	4.8	3.42%	

(단위 : 백만원)

구분	중기재정계획					합계	비중	연평균 신장률	비 고
	2011	2012	2013	2014	2015				
노인·청소년	22,032	22,701	23,632	23,854	25,356	117,575	5.9	3.58%	
노동	2,024	1,992	2,101	1,743	1,701	9,561	0.5	-4.25%	
보훈	595	621	646	673	700	3,235	0.2	4.15%	
사회복지일반	998	1,083	1,121	1,159	1,163	5,524	0.3	3.90%	
보건	8,284	7,461	7,467	7,460	7,285	37,957	1.9	-3.16%	
보건의료	8,177	7,348	7,348	7,348	7,172	37,393	1.9	-3.23%	
식품의약안전	107	113	119	112	113	564	0.0	1.37%	
농림해양수산	59,844	60,997	67,001	67,199	63,486	318,527	16.0	1.49%	
농업·농촌	51,758	53,202	56,975	56,977	52,618	271,530	13.7	0.41%	
임업·산촌	8,086	7,795	10,026	10,222	10,868	46,997	2.4	7.67%	
산업·중소기업	9,840	10,960	10,408	9,060	9,174	49,442	2.5	-1.74%	
산업금융지원	1,871	2,265	2,400	2,500	2,600	11,636	0.6	8.57%	
산업진흥·고도화	6,693	6,828	6,748	6,298	6,312	32,879	1.7	-1.45%	
에너지및자원개발	1,276	1,867	1,260	262	262	4,927	0.2	-32.68%	
수송및교통	17,052	17,333	19,527	19,884	21,975	95,771	4.8	6.55%	
도로	9,347	9,733	11,473	11,723	12,613	54,889	2.8	7.78%	
대중교통·물류등기타	7,705	7,600	8,054	8,161	9,362	40,882	2.1	4.99%	
국토및지역개발	56,524	61,477	63,086	64,055	66,037	311,179	15.7	3.97%	
수자원	8,509	8,659	8,568	8,577	9,786	44,099	2.2	0.00%	
지역및도시	21,597	25,762	27,302	27,666	27,886	130,213	6.6	6.60%	
산업단지	26,418	27,056	27,216	27,812	28,365	136,867	6.9	1.79%	
예비비	2,925	3,500	3,500	3,500	4,248	17,673	0.9	9.78%	
예비비	2,925	3,500	3,500	3,500	4,248	17,673	0.9	9.78%	
기타	43,232	44,303	45,190	46,194	46,959	225,878	11.4	2.09%	
기타	43,232	44,303	45,190	46,194	46,959	225,878	11.4	2.09%	

V. '11~'15 중기 회계별 세입·세출 재정계획

V. '11~'15 중기 회계별 세입·세출 재정계획

1 재정계획 총괄

(단위 : 백만원)

구분	중기재정계획					합계	비중	연평균 신장률	비 고
	2011	2012	2013	2014	2015				
①세입	376,298	392,199	401,456	406,660	409,524	1,986,137	100.0	2.14%	
지방세수입	52,987	54,198	55,450	56,744	58,084	277,463	14.0	2.32%	
세외수입	74,897	76,713	78,727	78,059	78,076	386,472	19.5	1.04%	
경상적세외수입	20,905	21,294	21,648	22,013	22,388	108,249	5.5	1.73%	
임시적세외수입	53,992	55,419	57,079	56,044	55,688	278,225	14.0	0.78%	
의존재원	248,415	261,288	267,279	271,857	273,364	1,322,203	66.6	2.42%	
보통교부세	95,253	98,111	101,054	105,586	106,208	506,212	25.5	2.76%	
특별교부세	2,500	3,075	3,252	3,332	2,911	15,070	0.8	3.88%	
분권교부세	3,146	3,652	3,660	3,472	3,146	17,076	0.9	0.00%	
부동산교부세	2,574	3,597	3,347	3,000	3,000	15,518	0.8	3.90%	
조정교부금	0	0	0	0	0	0	0.0	0.00%	
재정보전금	9,300	10,476	10,656	10,840	11,027	52,299	2.6	4.35%	
국고보조금	65,824	67,814	69,413	69,722	70,041	342,814	17.3	1.56%	
광역·지역발전 특별회계보조금	24,366	25,858	27,127	27,424	28,251	133,026	6.7	3.77%	
기금	10,507	12,853	12,232	12,254	12,364	60,210	3.0	4.15%	
시·도비 보조금등	34,945	35,852	36,538	36,227	36,416	179,978	9.1	1.04%	
②경상지출	64,229	70,133	67,063	68,958	68,861	339,244	17.1	1.76%	
행정운영경비	43,072	44,143	45,029	46,033	46,959	225,236	11.3	2.18%	
인력운영비	40,928	41,845	42,672	43,591	44,785	213,821	10.8	2.28%	
기본경비	2,144	2,298	2,357	2,442	2,174	11,415	0.6	0.35%	
재무활동	18,193	20,138	17,102	17,472	16,120	89,025	4.5	-2.98%	
내부거래지출	15,404	17,396	14,403	14,816	14,826	76,845	3.9	-0.95%	
보전지출	2,789	2,742	2,699	2,656	1,294	12,180	0.6	-17.47%	
예비비	2,964	5,852	4,932	5,453	5,782	24,983	1.3	18.18%	
③투자자용재원(①-②)	312,070	322,066	334,393	337,702	340,663	1,646,894	82.9	2.22%	
④사업수요	312,070	322,066	334,393	337,702	340,663	1,646,894	82.9	2.22%	
⑤부족재원(④-③)	0	0	0	0	0	0	0.0	0.00%	
지방채	0	0	0	0	0	0	0.0	0.00%	
(채무부담)	0	0	0	0	0	0	0.0	0.00%	
(민자)	54,350	23,720	41,690	41,690	10,000	171,450	8.6	0.00%	
(기타)	0	0	0	0	0	0	0.0	0.00%	
재정규모(①+⑤)	376,298	392,199	401,456	406,660	409,524	1,986,137	100.0	2.14%	

2

회계별 재정계획

가 일반회계

(단위 : 백만원)

구분	중기재정계획					합계	비중	연평균 신장률	비 고
	2011	2012	2013	2014	2015				
①세입	304,444	319,022	328,642	333,054	334,967	1,620,129	100.0	2.42%	
지방세수입	52,987	54,198	55,450	56,744	58,084	277,463	17.1	2.32%	
세외수입	28,516	29,017	30,963	29,719	29,089	147,304	9.1	0.50%	
경상적세외수입	5,518	5,681	5,850	6,025	6,208	29,282	1.8	2.99%	
임시적세외수입	22,998	23,336	25,113	23,694	22,881	118,022	7.3	-0.13%	
의존재원	222,941	235,807	242,229	246,591	247,794	1,195,362	73.8	2.68%	
보통교부세	95,253	98,111	101,054	105,586	106,208	506,212	31.2	2.76%	
특별교부세	2,500	3,075	3,252	3,332	2,911	15,070	0.9	3.88%	
분권교부세	3,146	3,652	3,660	3,472	3,146	17,076	1.1	0.00%	
부동산교부세	2,574	3,597	3,347	3,000	3,000	15,518	1.0	3.90%	
조정교부금	0	0	0	0	0	0	0.0	0.00%	
재정보전금	9,300	10,476	10,656	10,840	11,027	52,299	3.2	4.35%	
국고보조금	55,323	57,187	58,659	58,839	59,027	289,035	17.8	1.63%	
광역·지역발전 특별회계보조금	13,538	15,634	16,756	16,905	17,583	80,416	5.0	6.75%	
기금	8,794	9,839	10,006	10,114	10,224	49,037	3.0	3.84%	
시·도비 보조금등	32,513	34,176	34,839	34,503	34,668	170,699	10.5	1.62%	
②경상지출	57,910	61,330	59,030	60,347	62,202	300,819	18.6	1.80%	
행정운영경비	40,977	42,014	42,816	43,730	44,986	214,523	13.2	2.36%	
인력운영비	39,037	39,962	40,716	41,557	43,084	204,356	12.6	2.50%	
기본경비	1,940	2,052	2,100	2,173	1,902	10,167	0.6	-0.49%	
재무활동	14,008	15,816	12,714	13,117	12,968	68,623	4.2	-1.91%	
내부거래지출	13,805	15,616	12,513	12,916	12,926	67,776	4.2	-1.63%	
보전지출	203	200	201	201	42	847	0.1	-32.56%	
예비비	2,925	3,500	3,500	3,500	4,248	17,673	1.1	9.78%	
③투자비용재원(①-②)	246,534	257,692	269,612	272,707	272,765	1,319,310	81.4	2.56%	
④사업수요	246,534	257,692	269,612	272,707	272,765	1,319,310	81.4	2.56%	
⑤부족재원(④-③)	0	0	0	0	0	0	0.0	0.00%	
지방채	0	0	0	0	0	0	0.0	0.00%	
(채무부담)	0	0	0	0	0	0	0.0	0.00%	
(민자)	0	0	0	0	0	0	0.0	0.00%	
(기타)	0	0	0	0	0	0	0.0	0.00%	
재정규모(①+⑤)	304,444	319,022	328,642	333,054	334,967	1,620,129	100.0	2.42%	

나 공기업 특별회계

1) 총괄

(단위 : 백만원)

구분	중기재정계획					합계	비중	연평균 신장률	비 고
	2011	2012	2013	2014	2015				
①세입	64,283	63,614	64,484	65,368	66,264	324,013	100.0	0.76%	
지방세수입	0	0	0	0	0	0	0.0	0.00%	
세외수입	41,269	41,838	42,414	43,000	43,595	212,116	65.5	1.38%	
경상적세외수입	15,318	15,503	15,688	15,878	16,069	78,456	24.2	1.20%	
임시적세외수입	25,951	26,335	26,726	27,122	27,526	133,660	41.3	1.48%	
의존재원	23,014	21,776	22,070	22,368	22,669	111,897	34.5	-0.38%	
보통교부세	0	0	0	0	0	0	0.0	0.00%	
특별교부세	0	0	0	0	0	0	0.0	0.00%	
분권교부세	0	0	0	0	0	0	0.0	0.00%	
부동산교부세	0	0	0	0	0	0	0.0	0.00%	
조정교부금	0	0	0	0	0	0	0.0	0.00%	
재정보전금	0	0	0	0	0	0	0.0	0.00%	
국고보조금	10,501	10,627	10,754	10,883	11,014	53,779	16.6	1.20%	
광역·지역발전 특별회계보조금	10,528	9,924	10,071	10,219	10,368	51,110	15.8	-0.38%	
기금	0	0	0	0	0	0	0.0	0.00%	
시·도비 보조금등	1,985	1,225	1,245	1,266	1,287	7,008	2.2	-10.27%	
②경상지출	4,720	7,023	6,143	6,711	4,759	29,356	9.1	0.21%	
행정운영경비	2,095	2,129	2,213	2,303	1,973	10,713	3.3	-1.49%	
인력운영비	1,891	1,883	1,956	2,034	1,701	9,465	2.9	-2.61%	
기본경비	204	246	257	269	272	1,248	0.4	7.46%	
재무활동	2,586	2,542	2,498	2,455	1,252	11,333	3.5	-16.59%	
내부거래지출	0	0	0	0	0	0	0.0	0.00%	
보전지출	2,586	2,542	2,498	2,455	1,252	11,333	3.5	-16.59%	
예비비	39	2,352	1,432	1,953	1,534	7,310	2.3	150.43%	
③투자자용자원(①-②)	59,563	56,591	58,341	58,657	61,505	294,657	90.9	0.81%	
④사업수요	59,563	56,591	58,341	58,657	61,505	294,657	90.9	0.81%	
⑤부족자원(④-③)	0	0	0	0	0	0	0.0	0.00%	
지방채	0	0	0	0	0	0	0.0	0.00%	
(채무부담)	0	0	0	0	0	0	0.0	0.00%	
(민자)	54,350	23,720	41,690	41,690	10,000	171,450	52.9	0.00%	
(기타)	0	0	0	0	0	0	0.0	0.00%	
재정규모(①+⑤)	64,283	63,614	64,484	65,368	66,264	324,013	100.0	0.76%	

2) 공영개발 특별회계

(단위 : 백만원)

구분	중기재정계획					합계	비중	연평균 신장률	비 고
	2011	2012	2013	2014	2015				
①세입	26,718	27,031	27,347	27,667	27,991	136,754	100.0	1.17%	
지방세수입	0	0	0	0	0	0	0.0	0.00%	
세외수입	17,990	18,207	18,426	18,648	18,873	92,144	67.4	1.21%	
경상적세외수입	8,900	9,007	9,115	9,225	9,336	45,583	33.3	1.20%	
임시적세외수입	9,090	9,200	9,311	9,423	9,537	46,561	34.0	1.21%	
의존재원	8,728	8,824	8,921	9,019	9,118	44,610	32.6	1.10%	
보통교부세	0	0	0	0	0	0	0.0	0.00%	
특별교부세	0	0	0	0	0	0	0.0	0.00%	
분권교부세	0	0	0	0	0	0	0.0	0.00%	
부동산교부세	0	0	0	0	0	0	0.0	0.00%	
조정교부금	0	0	0	0	0	0	0.0	0.00%	
재정보전금	0	0	0	0	0	0	0.0	0.00%	
국고보조금	0	0	0	0	0	0	0.0	0.00%	
광역·지역발전 특별회계보조금	8,728	8,824	8,921	9,019	9,118	44,610	32.6	0.00%	
기금	0	0	0	0	0	0	0.0	0.00%	
시·도비 보조금등	0	0	0	0	0	0	0.0	0.00%	
②경상지출	1,892	1,811	1,776	1,742	1,318	8,539	6.2	-8.64%	
행정운영경비	511	467	469	471	66	1,984	1.5	-40.05%	
인력운영비	455	408	408	408	0	1,679	1.2	-100.00%	
기본경비	56	59	61	63	66	305	0.2	4.19%	
재무활동	1,381	1,344	1,307	1,271	1,252	6,555	4.8	-2.42%	
내부거래지출	0	0	0	0	0	0	0.0	0.00%	
보전지출	1,381	1,344	1,307	1,271	1,252	6,555	4.8	-2.42%	
예비비	0	0	0	0	0	0	0.0	0.00%	
③투자자용자원(①-②)	24,826	25,220	25,571	25,925	26,673	128,215	93.8	1.81%	
④사업수요	24,826	25,220	25,571	25,925	26,673	128,215	93.8	1.81%	
⑤부족자원(④-③)	0	0	0	0	0	0	0.0	0.00%	
지방채	0	0	0	0	0	0	0.0	0.00%	
(채무부담)	0	0	0	0	0	0	0.0	0.00%	
(민자)	54,350	23,720	41,690	41,690	10,000	171,450	125.4	0.00%	
(기타)	0	0	0	0	0	0	0.0	0.00%	
재정규모(①+⑤)	26,718	27,031	27,347	27,667	27,991	136,754	100.0	1.17%	

3) 상수도 특별회계

(단위 : 백만원)

구분	중기재정계획					합계	비중	연평균 신장률	비 고
	2011	2012	2013	2014	2015				
①세입	17,232	16,007	16,316	16,630	16,949	83,134	100.0	-0.41%	
지방세수입	0	0	0	0	0	0	0.0	0.00%	
세외수입	14,312	14,557	14,806	15,060	15,319	74,054	89.1	1.71%	
경상적세외수입	5,779	5,849	5,919	5,991	6,063	29,601	35.6	1.21%	
임시적세외수입	8,533	8,708	8,887	9,069	9,256	44,453	53.5	2.05%	
의존재원	2,920	1,450	1,510	1,570	1,630	9,080	10.9	-13.56%	
보통교부세	0	0	0	0	0	0	0.0	0.00%	
특별교부세	0	0	0	0	0	0	0.0	0.00%	
분권교부세	0	0	0	0	0	0	0.0	0.00%	
부동산교부세	0	0	0	0	0	0	0.0	0.00%	
조정교부금	0	0	0	0	0	0	0.0	0.00%	
재정보전금	0	0	0	0	0	0	0.0	0.00%	
국고보조금	0	0	0	0	0	0	0.0	0.00%	
광역·지역발전 특별회계보조금	1,800	1,100	1,150	1,200	1,250	6,500	7.8	-8.71%	
기금	0	0	0	0	0	0	0.0	0.00%	
시·도비 보조금등	1,120	350	360	370	380	2,580	3.1	-23.68%	
②경상지출	1,337	2,574	2,826	2,860	3,077	12,674	15.2	23.17%	
행정운영경비	1,315	1,371	1,439	1,511	1,573	7,209	8.7	4.58%	
인력운영비	1,194	1,212	1,272	1,336	1,398	6,412	7.7	4.02%	
기본경비	121	159	167	175	175	797	1.0	9.66%	
재무활동	0	0	0	0	0	0	0.0	0.00%	
내부거래지출	0	0	0	0	0	0	0.0	0.00%	
보전지출	0	0	0	0	0	0	0.0	0.00%	
예비비	22	1,203	1,387	1,349	1,504	5,465	6.6	187.55%	
③투자비용재원(①-②)	15,895	13,433	13,490	13,770	13,872	70,460	84.8	-3.35%	
④사업수요	15,895	13,433	13,490	13,770	13,872	70,460	84.8	-3.35%	
⑤부족재원(④-③)	0	0	0	0	0	0	0.0	0.00%	
지방채	0	0	0	0	0	0	0.0	0.00%	
(채무부담)	0	0	0	0	0	0	0.0	0.00%	
(민자)	0	0	0	0	0	0	0.0	0.00%	
(기타)	0	0	0	0	0	0	0.0	0.00%	
재정규모(①+⑤)	17,232	16,007	16,316	16,630	16,949	83,134	100.0	-0.41%	

4) 하수도 특별회계

(단위 : 백만원)

구분	중기재정계획					합계	비중	연평균 신장률	비 고
	2011	2012	2013	2014	2015				
①세입	20,333	20,576	20,821	21,071	21,324	104,125	100.0	1.20%	
지방세수입	0	0	0	0	0	0	0.0	0.00%	
세외수입	8,967	9,074	9,182	9,292	9,403	45,918	44.1	1.19%	
경상적세외수입	639	647	654	662	670	3,272	3.1	1.19%	
임시적세외수입	8,328	8,427	8,528	8,630	8,733	42,646	41.0	1.19%	
의존재원	11,366	11,502	11,639	11,779	11,921	58,207	55.9	1.20%	
보통교부세	0	0	0	0	0	0	0.0	0.00%	
특별교부세	0	0	0	0	0	0	0.0	0.00%	
분권교부세	0	0	0	0	0	0	0.0	0.00%	
부동산교부세	0	0	0	0	0	0	0.0	0.00%	
조정교부금	0	0	0	0	0	0	0.0	0.00%	
재정보전금	0	0	0	0	0	0	0.0	0.00%	
국고보조금	10,501	10,627	10,754	10,883	11,014	53,779	51.6	1.20%	
광역·지역발전 특별회계보조금	0	0	0	0	0	0	0.0	0.00%	
기금	0	0	0	0	0	0	0.0	0.00%	
시·도비 보조금등	865	875	885	896	907	4,428	4.3	1.19%	
②경상지출	1,491	2,638	1,541	2,109	364	8,143	7.8	-29.71%	
행정운영경비	269	291	305	321	334	1,520	1.5	5.56%	
인력운영비	242	263	276	290	303	1,374	1.3	5.78%	
기본경비	27	28	29	31	31	146	0.1	3.51%	
재무활동	1,205	1,198	1,191	1,184	0	4,778	4.6	-100.00%	
내부거래지출	0	0	0	0	0	0	0.0	0.00%	
보전지출	1,205	1,198	1,191	1,184	0	4,778	4.6	-100.00%	
예비비	17	1,149	45	604	30	1,845	1.8	15.26%	
③투자비용재원(①-②)	18,842	17,938	19,280	18,962	20,960	95,982	92.2	2.70%	
④사업수요	18,842	17,938	19,280	18,962	20,960	95,982	92.2	2.70%	
⑤부족재원(④-③)	0	0	0	0	0	0	0.0	0.00%	
지방채	0	0	0	0	0	0	0.0	0.00%	
(채무부담)	0	0	0	0	0	0	0.0	0.00%	
(민자)	0	0	0	0	0	0	0.0	0.00%	
(기타)	0	0	0	0	0	0	0.0	0.00%	
재정규모(①+⑤)	20,333	20,576	20,821	21,071	21,324	104,125	100.0	1.20%	

다 기타특별회계

1) 총괄

(단위 : 백만원)

구분	중기재정계획					합계	비중	연평균 신장률	비 고
	2011	2012	2013	2014	2015				
①세입	7,571	9,563	8,330	8,238	8,293	41,995	100.0	2.30%	
지방세수입	0	0	0	0	0	0	0.0	0.00%	
세외수입	5,112	5,858	5,350	5,340	5,392	27,052	64.4	1.34%	
경상적세외수입	69	110	110	110	111	511	1.2	12.62%	
임시적세외수입	5,043	5,748	5,240	5,228	5,281	26,543	63.2	1.16%	
의존재원	2,460	3,705	2,980	2,898	2,901	14,944	35.6	4.21%	
보통교부세	0	0	0	0	0	0	0.0	0.00%	
특별교부세	0	0	0	0	0	0	0.0	0.00%	
분권교부세	0	0	0	0	0	0	0.0	0.00%	
부동산교부세	0	0	0	0	0	0	0.0	0.00%	
조정교부금	0	0	0	0	0	0	0.0	0.00%	
재정보전금	0	0	0	0	0	0	0.0	0.00%	
국고보조금	0	0	0	0	0	0	0.0	0.00%	
광역·지역발전 특별회계보조금	300	300	300	300	300	1,500	3.6	0.00%	
기금	1,713	2,954	2,226	2,140	2,140	11,173	26.6	5.72%	
시·도비 보조금등	447	451	454	458	461	2,271	5.4	0.77%	
②경상지출	1,599	1,780	1,890	1,900	1,900	9,069	21.6	4.41%	
행정운영경비	0	0	0	0	0	0	0.0	0.00%	
인력운영비	0	0	0	0	0	0	0.0	0.00%	
기본경비	0	0	0	0	0	0	0.0	0.00%	
재무활동	1,599	1,780	1,890	1,900	1,900	9,069	21.6	4.41%	
내부거래지출	1,599	1,780	1,890	1,900	1,900	9,069	21.6	4.41%	
보전지출	0	0	0	0	0	0	0.0	0.00%	
예비비	0	0	0	0	0	0	0.0	0.00%	
③투자가용자원(①-②)	5,973	7,783	6,440	6,338	6,393	32,927	78.4	1.71%	
④사업수요	5,973	7,783	6,440	6,338	6,393	32,927	78.4	1.71%	
⑤부족자원(④-③)	0	0	0	0	0	0	0.0	0.00%	
지방채	0	0	0	0	0	0	0.0	0.00%	
(채무부담)	0	0	0	0	0	0	0.0	0.00%	
(민자)	0	0	0	0	0	0	0.0	0.00%	
(기타)	0	0	0	0	0	0	0.0	0.00%	
재정규모(①+⑤)	7,571	9,563	8,330	8,238	8,293	41,995	100.0	2.30%	

2) 지하수관리 특별회계

(단위 : 백만원)

구분	중기재정계획					합계	비중	연평균 신장률	비 고
	2011	2012	2013	2014	2015				
①세입	0	40	40	40	40	160	100	0	
지방세수입	0	0	0	0	0	0	0	0	
세외수입	0	40	40	40	40	160	100	0	
경상적세외수입	0	40	40	40	40	160	100	0	
임시적세외수입	0	0	0	0	0	0	0	0	
의존재원	0	0	0	0	0	0	0	0	
보통교부세	0	0	0	0	0	0	0	0	
특별교부세	0	0	0	0	0	0	0	0	
분권교부세	0	0	0	0	0	0	0	0	
부동산교부세	0	0	0	0	0	0	0	0	
조정교부금	0	0	0	0	0	0	0	0	
재정보전금	0	0	0	0	0	0	0	0	
국고보조금	0	0	0	0	0	0	0	0	
광역·지역발전 특별회계보조금	0	0	0	0	0	0	0	0	
기금	0	0	0	0	0	0	0	0	
시·도비 보조금등	0	0	0	0	0	0	0	0	
②경상지출	0	0	0	0	0	0	0	0	
행정운영경비	0	0	0	0	0	0	0	0	
인력운영비	0	0	0	0	0	0	0	0	
기본경비	0	0	0	0	0	0	0	0	
재무활동	0	0	0	0	0	0	0	0	
내부거래지출	0	0	0	0	0	0	0	0	
보전지출	0	0	0	0	0	0	0	0	
예비비	0	0	0	0	0	0	0	0	
③투자비용재원(①-②)	0	40	40	40	40	160	0	0	
④사업수요	0	40	40	40	40	160	0	0	
⑤부족재원(④-③)	0	0	0	0	0	0	0	0	
지방채	0	0	0	0	0	0	0	0	
(채무부담)	0	0	0	0	0	0	0	0	
(민자)	0	0	0	0	0	0	0	0	
(기타)	0	0	0	0	0	0	0	0	
재정규모(①+⑤)	0	40	40	40	40	160	0	0	

3) 의료급여 특별회계

(단위 : 백만원)

구분	중기재정계획					합계	비중	연평균 신장률	비 고
	2011	2012	2013	2014	2015				
①세입	357	361	364	368	371	1,821	100	1	
지방세수입	0	0	0	0	0	0	0	0	
세외수입	0	0	0	0	0	0	0	0	
경상적세외수입	0	0	0	0	0	0	0	0	
임시적세외수입	0	0	0	0	0	0	0	0	
의존재원	357	361	364	368	371	1,821	100	1	
보통교부세	0	0	0	0	0	0	0	0	
특별교부세	0	0	0	0	0	0	0	0	
분권교부세	0	0	0	0	0	0	0	0	
부동산교부세	0	0	0	0	0	0	0	0	
조정교부금	0	0	0	0	0	0	0	0	
재정보전금	0	0	0	0	0	0	0	0	
국고보조금	0	0	0	0	0	0	0	0	
광역·지역발전 특별회계보조금	0	0	0	0	0	0	0	0	
기금	0	0	0	0	0	0	0	0	
시·도비 보조금등	357	361	364	368	371	1,821	100	1	
②경상지출	0	0	0	0	0	0	0	0	
행정운영경비	0	0	0	0	0	0	0	0	
인력운영비	0	0	0	0	0	0	0	0	
기본경비	0	0	0	0	0	0	0	0	
재무활동	0	0	0	0	0	0	0	0	
내부거래지출	0	0	0	0	0	0	0	0	
보전지출	0	0	0	0	0	0	0	0	
예비비	0	0	0	0	0	0	0	0	
③투자비용재원(①-②)	357	361	364	368	371	1,821	0	1	
④사업수요	357	361	364	368	371	1,821	0	1	
⑤부족재원(④-③)	0	0	0	0	0	0	0	0	
지방채	0	0	0	0	0	0	0	0	
(채무부담)	0	0	0	0	0	0	0	0	
(민자)	0	0	0	0	0	0	0	0	
(기타)	0	0	0	0	0	0	0	0	
재정규모(①+⑤)	357	361	364	368	371	1,821	0	1	

4) 저소득주민생활안정자금 특별회계

(단위 : 백만원)

구분	중기재정계획					합계	비중	연평균 신장률	비 고
	2011	2012	2013	2014	2015				
①세입	343	345	348	351	353	1,740	100	0.8	
지방세수입	0	0	0	0	0	0	0	0	
세외수입	343	345	348	351	353	1,740	100	0.8	
경상적세외수입	9	9	9	9	9	46	3	1.2	
임시적세외수입	334	336	339	341	344	1,694	97	0.8	
의존재원	0	0	0	0	0	0	0	0	
보통교부세	0	0	0	0	0	0	0	0	
특별교부세	0	0	0	0	0	0	0	0	
분권교부세	0	0	0	0	0	0	0	0	
부동산교부세	0	0	0	0	0	0	0	0	
조정교부금	0	0	0	0	0	0	0	0	
재정보전금	0	0	0	0	0	0	0	0	
국고보조금	0	0	0	0	0	0	0	0	
광역·지역발전 특별회계보조금	0	0	0	0	0	0	0	0	
기금	0	0	0	0	0	0	0	0	
시·도비 보조금등	0	0	0	0	0	0	0	0	
②경상지출	0	0	0	0	0	0	0	0	
행정운영경비	0	0	0	0	0	0	0	0	
인력운영비	0	0	0	0	0	0	0	0	
기본경비	0	0	0	0	0	0	0	0	
재무활동	0	0	0	0	0	0	0	0	
내부거래지출	0	0	0	0	0	0	0	0	
보전지출	0	0	0	0	0	0	0	0	
예비비	0	0	0	0	0	0	0	0	
③투자가용재원(①-②)	343	345	348	351	353	1,740	0	0.8	
④사업수요	343	345	348	351	353	1,740	0	0.8	
⑤부족재원(④-③)	0	0	0	0	0	0	0	0	
지방채	0	0	0	0	0	0	0	0	
(채무부담)	0	0	0	0	0	0	0	0	
(민자)	0	0	0	0	0	0	0	0	
(기타)	0	0	0	0	0	0	0	0	
재정규모(①+⑤)	343	345	348	351	353	1,740	0	0.8	

5) 새마을주민소득지원기금 특별회계

(단위 : 백만원)

구분	중기재정계획					합계	비중	연평균 신장률	비 고
	2011	2012	2013	2014	2015				
①세입	2,706	2,735	2,764	2,794	2,824	13,823	100	1.1	
지방세수입	0	0	0	0	0	0	0	0	
세외수입	2,706	2,735	2,764	2,794	2,824	13,823	100	1.1	
경상적세외수입	25	25	25	25	25	125	1	0.3	
임시적세외수입	2,681	2,710	2,739	2,769	2,799	13,699	99	1.1	
의존재원	0	0	0	0	0	0	0	0	
보통교부세	0	0	0	0	0	0	0	0	
특별교부세	0	0	0	0	0	0	0	0	
분권교부세	0	0	0	0	0	0	0	0	
부동산교부세	0	0	0	0	0	0	0	0	
조정교부금	0	0	0	0	0	0	0	0	
재정보전금	0	0	0	0	0	0	0	0	
국고보조금	0	0	0	0	0	0	0	0	
광역·지역발전 특별회계보조금	0	0	0	0	0	0	0	0	
기금	0	0	0	0	0	0	0	0	
시·도비 보조금등	0	0	0	0	0	0	0	0	
②경상지출	0	0	0	0	0	0	0	0	
행정운영경비	0	0	0	0	0	0	0	0	
인력운영비	0	0	0	0	0	0	0	0	
기본경비	0	0	0	0	0	0	0	0	
재무활동	0	0	0	0	0	0	0	0	
내부거래지출	0	0	0	0	0	0	0	0	
보전지출	0	0	0	0	0	0	0	0	
예비비	0	0	0	0	0	0	0	0	
③투자가용재원(①-②)	2,706	2,735	2,764	2,794	2,824	13,823	0	1.1	
④사업수요	2,706	2,735	2,764	2,794	2,824	13,823	0	1.1	
⑤부족재원(④-③)	0	0	0	0	0	0	0	0	
지방채	0	0	0	0	0	0	0	0	
(채무부담)	0	0	0	0	0	0	0	0	
(민자)	0	0	0	0	0	0	0	0	
(기타)	0	0	0	0	0	0	0	0	
재정규모(①+⑤)	2,706	2,735	2,764	2,794	2,824	13,823	0	1.1	

6) 농공단지조성사업특별회계

(단위 : 백만원)

구분	중기재정계획					합계	비중	연평균 신장률	비 고
	2011	2012	2013	2014	2015				
①세입	1,582	1,597	1,611	1,626	1,641	8,056	100	0.9	
지방세수입	0	0	0	0	0	0	0	0	
세외수입	1,192	1,207	1,221	1,236	1,251	6,106	76	1.2	
경상적세외수입	26	27	27	27	28	134	2	1.2	
임시적세외수입	1,166	1,180	1,194	1,208	1,223	5,972	74	1.2	
의존재원	390	390	390	390	390	1,950	24	0	
보통교부세	0	0	0	0	0	0	0	0	
특별교부세	0	0	0	0	0	0	0	0	
분권교부세	0	0	0	0	0	0	0	0	
부동산교부세	0	0	0	0	0	0	0	0	
조정교부금	0	0	0	0	0	0	0	0	
재정보전금	0	0	0	0	0	0	0	0	
국고보조금	0	0	0	0	0	0	0	0	
광역·지역발전 특별회계보조금	300	300	300	300	300	1,500	19	0	
기금	0	0	0	0	0	0	0	0	
시·도비 보조금등	90	90	90	90	90	450	6	0	
②경상지출	0	0	0	0	0	0	0	0	
행정운영경비	0	0	0	0	0	0	0	0	
인력운영비	0	0	0	0	0	0	0	0	
기본경비	0	0	0	0	0	0	0	0	
재무활동	0	0	0	0	0	0	0	0	
내부거래지출	0	0	0	0	0	0	0	0	
보전지출	0	0	0	0	0	0	0	0	
예비비	0	0	0	0	0	0	0	0	
③투자가용재원(①-②)	1,582	1,597	1,611	1,626	1,641	8,056	0	0.9	
④사업수요	1,582	1,597	1,611	1,626	1,641	8,056	0	0.9	
⑤부족재원(④-③)	0	0	0	0	0	0	0	0	
지방채	0	0	0	0	0	0	0	0	
(채무부담)	0	0	0	0	0	0	0	0	
(민자)	0	0	0	0	0	0	0	0	
(기타)	0	0	0	0	0	0	0	0	
재정규모(①+⑤)	1,582	1,597	1,611	1,626	1,641	8,056	0	0.9	

기 주차장운영특별회계

(단위 : 백만원)

구분	중기재정계획					합계	비중	연평균 신장률	비 고
	2011	2012	2013	2014	2015				
①세입	598	602	607	612	617	3,037	100	0.8	
지방세수입	0	0	0	0	0	0	0	0	
세외수입	598	602	607	612	617	3,037	100	0.8	
경상적세외수입	8	8	8	8	8	41	1	1.2	
임시적세외수입	590	594	599	604	609	2,996	99	0.8	
의존재원	0	0	0	0	0	0	0	0	
보통교부세	0	0	0	0	0	0	0	0	
특별교부세	0	0	0	0	0	0	0	0	
분권교부세	0	0	0	0	0	0	0	0	
부동산교부세	0	0	0	0	0	0	0	0	
조정교부금	0	0	0	0	0	0	0	0	
재정보전금	0	0	0	0	0	0	0	0	
국고보조금	0	0	0	0	0	0	0	0	
광역·지역발전 특별회계보조금	0	0	0	0	0	0	0	0	
기금	0	0	0	0	0	0	0	0	
시·도비 보조금등	0	0	0	0	0	0	0	0	
②경상지출	0	0	0	0	0	0	0	0	
행정운영경비	0	0	0	0	0	0	0	0	
인력운영비	0	0	0	0	0	0	0	0	
기본경비	0	0	0	0	0	0	0	0	
재무활동	0	0	0	0	0	0	0	0	
내부거래지출	0	0	0	0	0	0	0	0	
보전지출	0	0	0	0	0	0	0	0	
예비비	0	0	0	0	0	0	0	0	
③투자가용자원(①-②)	598	602	607	612	617	3,037	0	0.8	
④사업수요	598	602	607	612	617	3,037	0	0.8	
⑤부족자원(④-③)	0	0	0	0	0	0	0	0	
지방채	0	0	0	0	0	0	0	0	
(채무부담)	0	0	0	0	0	0	0	0	
(민자)	0	0	0	0	0	0	0	0	
(기타)	0	0	0	0	0	0	0	0	
재정규모(①+⑤)	598	602	607	612	617	3,037	0	0.8	

8) 수질개선특별회계

(단위 : 백만원)

구분	중기재정계획					합계	비중	연평균 신장률	비 고
	2011	2012	2013	2014	2015				
①세입	1,838	3,736	2,449	2,300	2,300	12,623	100	5.8	
지방세수입	0	0	0	0	0	0	0	0	
세외수입	126	782	223	160	160	1,451	11	6.3	
경상적세외수입	0	0	0	0	0	0	0	0	
임시적세외수입	126	782	223	160	160	1,451	11	6.3	
의존재원	1,713	2,954	2,226	2,140	2,140	11,173	89	5.7	
보통교부세	0	0	0	0	0	0	0	0	
특별교부세	0	0	0	0	0	0	0	0	
분권교부세	0	0	0	0	0	0	0	0	
부동산교부세	0	0	0	0	0	0	0	0	
조정교부금	0	0	0	0	0	0	0	0	
재정보전금	0	0	0	0	0	0	0	0	
국고보조금	0	0	0	0	0	0	0	0	
광역·지역발전 특별회계보조금	0	0	0	0	0	0	0	0	
기금	1,713	2,954	2,226	2,140	2,140	11,173	89	5.7	
시·도비 보조금등	0	0	0	0	0	0	0	0	
②경상지출	1,599	1,780	1,890	1,900	1,900	9,069	100	4.4	
행정운영경비	0	0	0	0	0	0	0	0	
인력운영비	0	0	0	0	0	0	0	0	
기본경비	0	0	0	0	0	0	0	0	
재무활동	1,599	1,780	1,890	1,900	1,900	9,069	100	4.4	
내부거래지출	1,599	1,780	1,890	1,900	1,900	9,069	100	4.4	
보전지출	0	0	0	0	0	0	0	0	
예비비	0	0	0	0	0	0	0	0	
③투자비용재원(①-②)	240	1,956	559	400	400	3,555	0	13.7	
④사업수요	240	1,956	559	400	400	3,555	0	13.7	
⑤부족재원(④-③)	0	0	0	0	0	0	0	0	
지방채	0	0	0	0	0	0	0	0	
(채무부담)	0	0	0	0	0	0	0	0	
(민자)	0	0	0	0	0	0	0	0	
(기타)	0	0	0	0	0	0	0	0	
재정규모(①+⑤)	1,838	3,736	2,449	2,300	2,300	12,623	0	5.8	

9) 기반시설 특별회계

(단위 : 백만원)

구분	중기재정계획					합계	비중	연평균 신장률	비 고
	2011	2012	2013	2014	2015				
①세입	33	33	33	33	33	167	100	0	
지방세수입	0	0	0	0	0	0	0	0	
세외수입	33	33	33	33	33	167	100	0	
경상적세외수입	0	0	0	0	0	2	1	0	
임시적세외수입	33	33	33	33	33	166	99	0	
의존재원	0	0	0	0	0	0	0	0	
보통교부세	0	0	0	0	0	0	0	0	
특별교부세	0	0	0	0	0	0	0	0	
분권교부세	0	0	0	0	0	0	0	0	
부동산교부세	0	0	0	0	0	0	0	0	
조정교부금	0	0	0	0	0	0	0	0	
재정보전금	0	0	0	0	0	0	0	0	
국고보조금	0	0	0	0	0	0	0	0	
광역·지역발전 특별회계보조금	0	0	0	0	0	0	0	0	
기금	0	0	0	0	0	0	0	0	
시·도비 보조금등	0	0	0	0	0	0	0	0	
②경상지출	0	0	0	0	0	0	0	0	
행정운영경비	0	0	0	0	0	0	0	0	
인력운영비	0	0	0	0	0	0	0	0	
기본경비	0	0	0	0	0	0	0	0	
재무활동	0	0	0	0	0	0	0	0	
내부거래지출	0	0	0	0	0	0	0	0	
보전지출	0	0	0	0	0	0	0	0	
예비비	0	0	0	0	0	0	0	0	
③투자자용자원(①-②)	33	33	33	33	33	167	0	0	
④사업수요	33	33	33	33	33	167	0	0	
⑤부족재원(④-③)	0	0	0	0	0	0	0	0	
지방채	0	0	0	0	0	0	0	0	
(채무부담)	0	0	0	0	0	0	0	0	
(민자)	0	0	0	0	0	0	0	0	
(기타)	0	0	0	0	0	0	0	0	
재정규모(①+⑤)	33	33	33	33	33	167	0	0	

10) 장기미집행 도시계획시설 대지보상 임시특별회계

(단위 : 백만원)

구분	중기재정계획					합계	비중	연평균 신장률	비 고
	2011	2012	2013	2014	2015				
①세입	114	114	114	114	114	568	100	0	
지방세수입	0	0	0	0	0	0	0	0	
세외수입	114	114	114	114	114	568	100	0	
경상적세외수입	1	1	1	1	1	3	1	0	
임시적세외수입	113	113	113	113	113	565	99	0	
의존재원	0	0	0	0	0	0	0	0	
보통교부세	0	0	0	0	0	0	0	0	
특별교부세	0	0	0	0	0	0	0	0	
분권교부세	0	0	0	0	0	0	0	0	
부동산교부세	0	0	0	0	0	0	0	0	
조정교부금	0	0	0	0	0	0	0	0	
재정보전금	0	0	0	0	0	0	0	0	
국고보조금	0	0	0	0	0	0	0	0	
광역·지역발전 특별회계보조금	0	0	0	0	0	0	0	0	
기금	0	0	0	0	0	0	0	0	
시·도비 보조금등	0	0	0	0	0	0	0	0	
②경상지출	0	0	0	0	0	0	0	0	
행정운영경비	0	0	0	0	0	0	0	0	
인력운영비	0	0	0	0	0	0	0	0	
기본경비	0	0	0	0	0	0	0	0	
재무활동	0	0	0	0	0	0	0	0	
내부거래지출	0	0	0	0	0	0	0	0	
보전지출	0	0	0	0	0	0	0	0	
예비비	0	0	0	0	0	0	0	0	
③투자자용재원(①-②)	114	114	114	114	114	568	0	0	
④사업수요	114	114	114	114	114	568	0	0	
⑤부족재원(④-③)	0	0	0	0	0	0	0	0	
지방채	0	0	0	0	0	0	0	0	
(채무부담)	0	0	0	0	0	0	0	0	
(민자)	0	0	0	0	0	0	0	0	
(기타)	0	0	0	0	0	0	0	0	
재정규모(①+⑤)	114	114	114	114	114	568	0	0	

VI. 분야별 정책방향 및 투자계획

VI. 분야별 정책방향 및 투자계획

1. 일반공공행정 분야

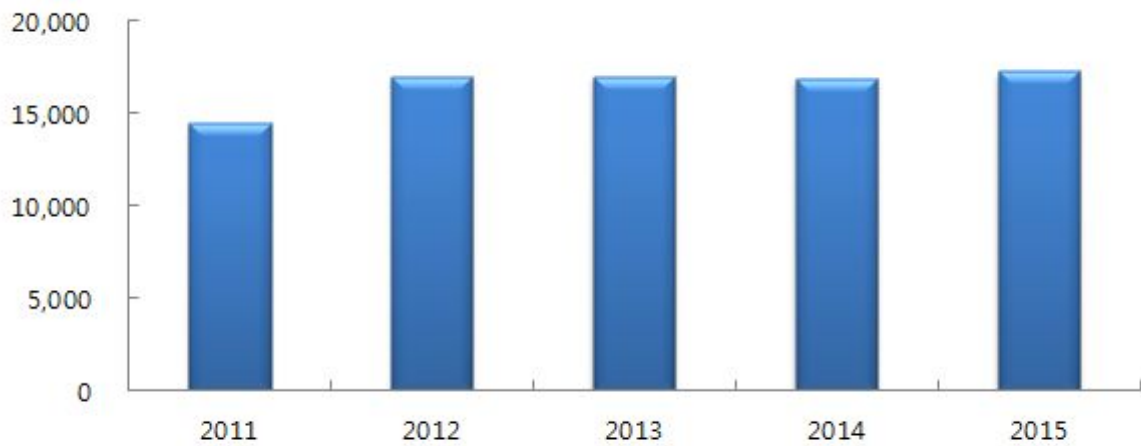
가 정책방향

- 군민이 웃음 짓는 활력 있는 복지 음성 건설 선도**
 - 민선 5기 활력 있는 군정추진과 주요 현안과제의 중심축 역할 수행
- 군 화합과 참여 행정으로 활력 있는 복지음성 구현**
 - 자치역량 제고를 위한 협력체제 강화
 - 군민이 감동하는 자치행정서비스 역량 제고
- 창의 행정역량 강화와 자치교육 기반 구축**
 - 수준 높은 공직자 교육 실시와 쾌적한 교육환경 마련
 - 교육 강군 육성지원으로 우수 인재양성
- 정보화를 통한 선진 군정실현**
 - 전자정부 역량 강화
 - 정보격차 해소를 위한 정보 인력 양성
- 자치역량 강화를 위한 지방재정 확충**
 - 비과세·감면 자료의 철저한 사후관리
 - 공정한 사회를 위한 자진납세 풍토 조성
- 신뢰받는 회계행정 구현 및 효율적 재정운영**
 - 신뢰받는 회계행정 구현 - 전자 입찰 및 전자계약 시행
 - 예산집행의 건전성 추구 및 민원 편익 제고
- 경영마인드를 도입한 효율적 국·공유재산 관리**
 - 국·공유재산 관리의 경영화, 효율적인 청사운영

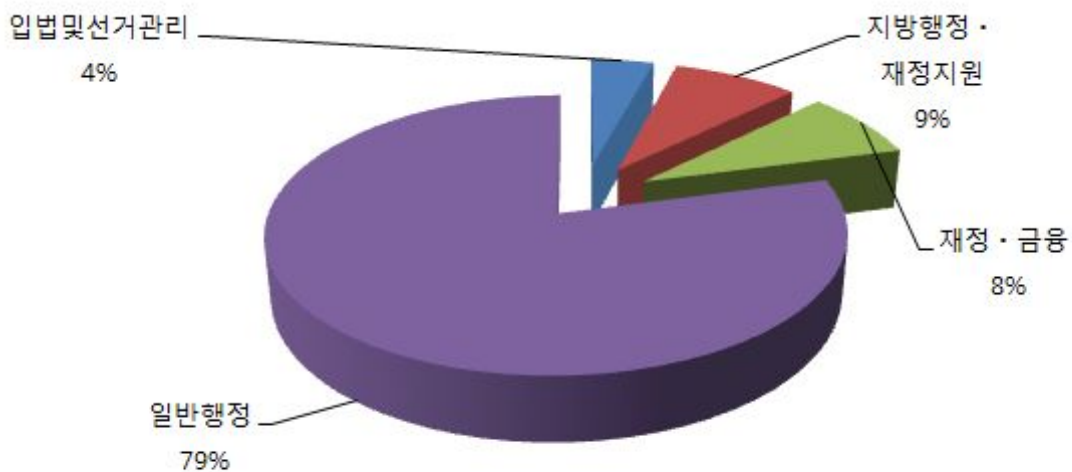
나 투자계획

구 분		계	2011	2012	2013	2014	2015
4개 부문	계	82,537	14,479	16,958	16,986	16,876	17,238
	입법및선거관리	3,505	675	688	701	714	727
	지방행정·재정지원	6,985	1,320	1,358	1,395	1,444	1,468
	재정·금융	6,758	1,421	1,384	1,348	1,312	1,293
	일반행정	65,289	11,063	13,528	13,542	13,406	13,750

[연도별 추이]



[부문별 투자규모]



2. 공공질서 및 안전분야

가 정책방향

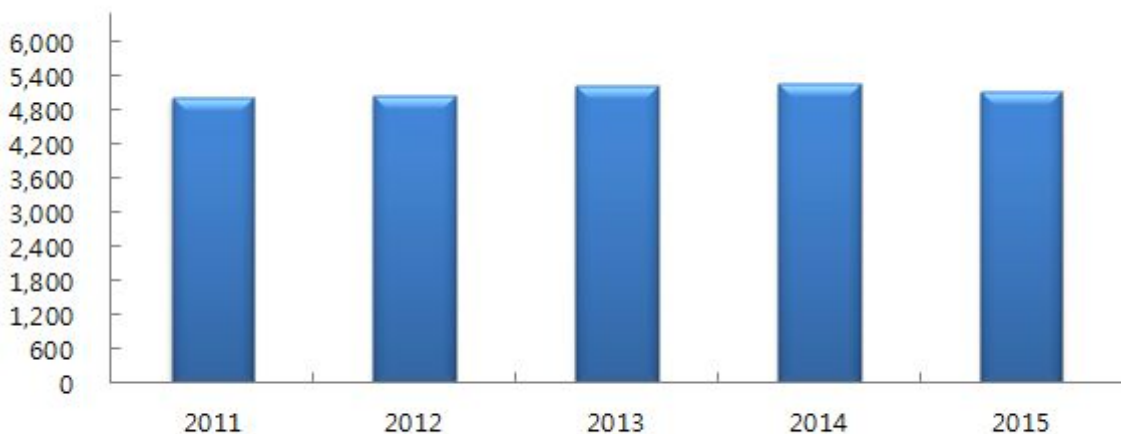
□ 군민에게 신뢰받는 현장중심의 안전행정 추진

- 재난관리의 통합운영 및 확고한 예방안전망 구축
- 생활속에 실천하는 민방위 구현
- 신속한 피해복구 및 내실 있는 소하천 정비
- 앞서가는 재해예방 능력 강화

나 투자계획

구 분		합계	2011	2012	2013	2014	2015
1개 부문	계	25,685	5,022	5,041	5,218	5,280	5,124
	재난방재·민방위	25,685	5,022	5,041	5,218	5,280	5,124

[연도별 추이]



3. 교육 분야

가 정책방향

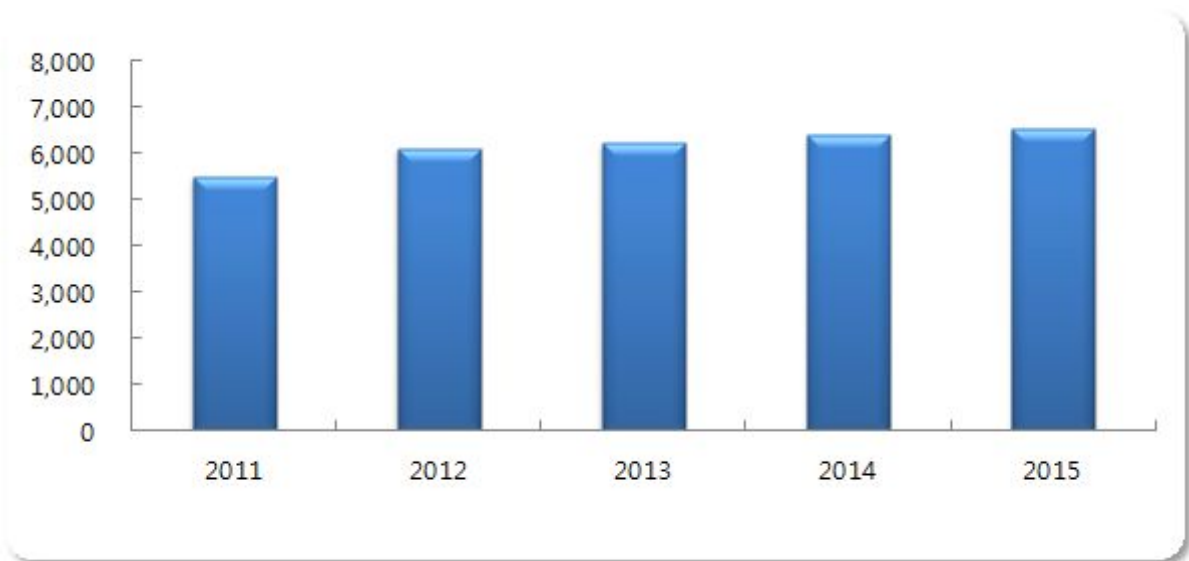
□ 초·중등 교육복지 확충

- 교육 강군 육성지원으로 우수 인재 양성
 - 교육환경 개선사업 및 무상급식 지원
 - 음성장학회 기금 확충
 - 지역 명문학교 육성사업 추진

나 투자계획

구 분		합계	2011	2012	2013	2014	2015
1개 부문	계	30,727	5,487	6,095	6,236	6,380	6,529
	유아및초중등교육	30,727	5,487	6,095	6,236	6,380	6,529

[연도별 추이]



4. 문화 및 관광 분야

가 정책방향

□ 문화예술의 창조적 계승발전

- 문화예술단체 지원 및 활성화
- 전통문화계승 및 지역문화제 활성화
- 문화예술시설의 효율적인 관리 및 조성
- 가족과 함께하는 도서관 서비스 확대

□ 역사와 문화가 숨 쉬는 문화재 보존

- 국가지정문화재 보수
- 도지정문화재 보수
- 향토문화재 정비

□ 체육 인프라 구축

- 전문체육 인재 집중 육성으로 경기력 제고
- 생활체육 활동 지원
- 2013년도 도민 체육대회 개최에 따른 시설 확충 및 보강
- 체육 공간 조성 및 유지관리

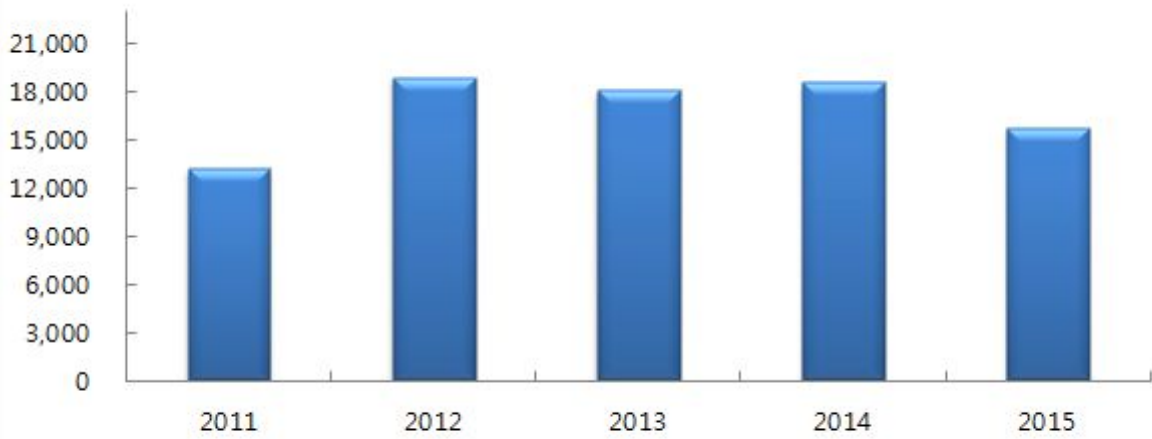
□ 관광 기반 확충 및 관리

- 지역 농·특산물과 연계한 관광시책 추진 및 인프라 확충

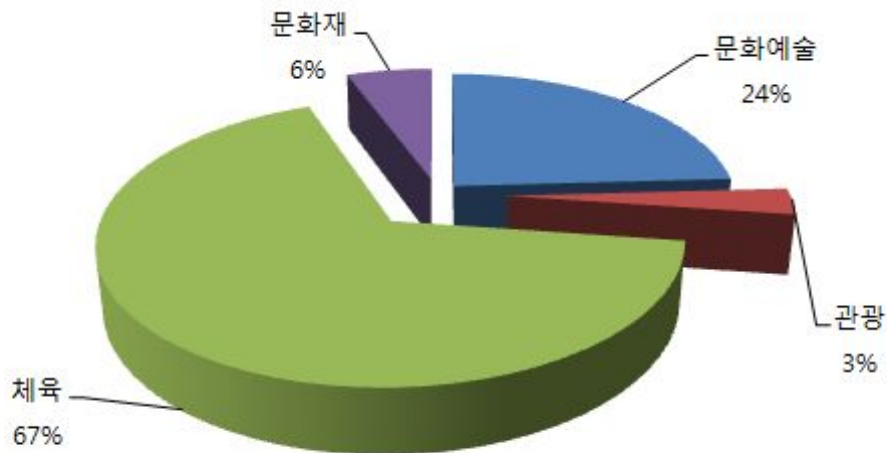
나 투자계획

구 분		합계	2011	2012	2013	2014	2015
4개 부문	계	84,129	13,122	18,815	18,048	18,492	15,652
	문화예술	20,278	2,922	3,779	4,179	4,721	4,677
	관광	2,601	446	531	557	521	546
	체육	56,485	8,703	13,593	12,379	12,316	9,494
	문화재	4,765	1,051	912	933	934	935

[연도별 추이]



[부문별 투자규모]



5. 환경보호 분야

가 정책방향

쾌적하고 깨끗한 살기 좋은 음성 만들기 추진

- 꽃길 조성으로, 깨끗한 음성 가꾸기 프로젝트 추진
- 생활 폐기물의 자원화·감량화 추진

차기 폐기물 종합처리시설 설치 및 효율적 운영

야생동식물 생태계 보호

- 야생동식물을 보호하고 서식할 수 있는 환경을 조성

청정 수질관리

- 한강·금강 수계관리를 통한 사전 수질오염예방
- 지하수 오염방지시설 설치
- 하수·축산폐수 처리시설 설치 및 효율적 관리

상수도, 식수관리

- 마을 상수도시설 운영관리 및 시설확충
- 광역상수도시설 확장 및 우수율 제고사업 추진

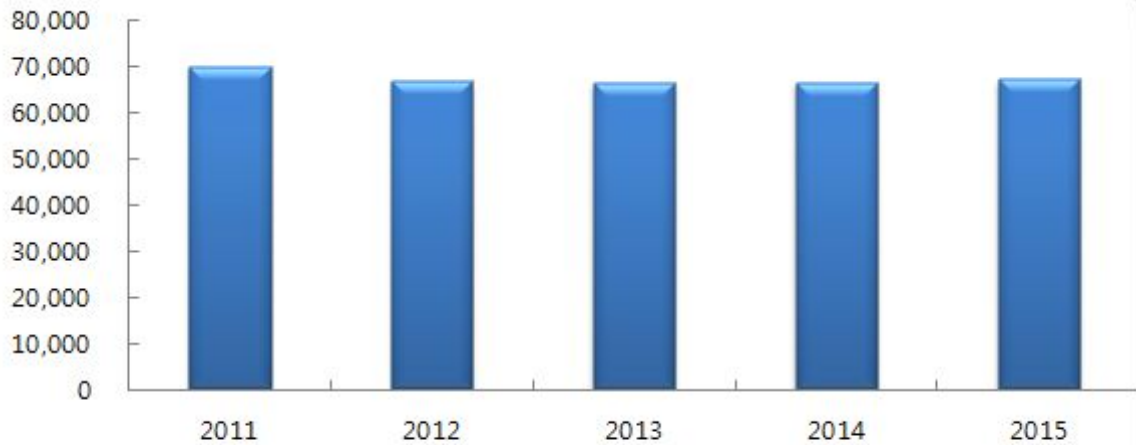
하수도 관리

- 공공하수도 시설 설치 및 유지관리

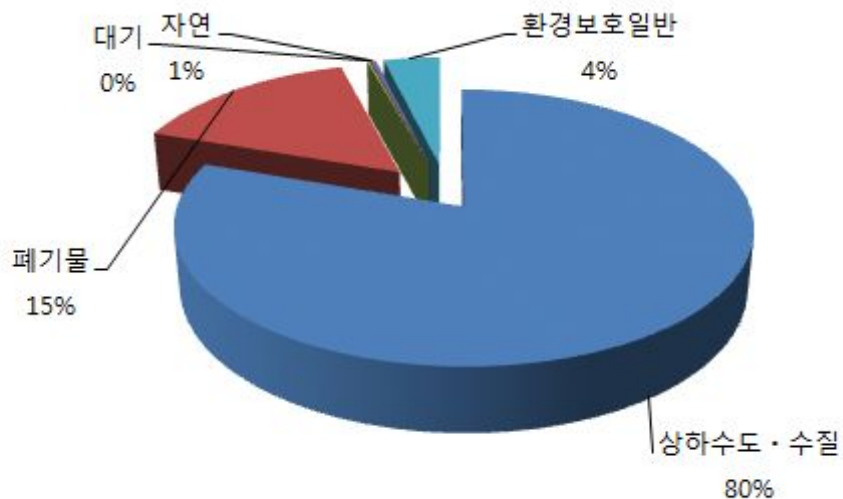
나 투자계획

구 분		합계	2011	2012	2013	2014	2015
5개 부문	계	335,843	69,561	66,583	66,239	66,408	67,052
	상하수도·수질	269,704	51,526	50,892	54,591	56,094	56,601
	폐기물	51,611	11,046	12,197	9,110	9,400	9,858
	대기	516	49	114	116	118	119
	자연	1,268	267	264	267	270	200
	환경보호일반	12,744	6,673	3,116	2,155	526	274

[연도별 추이]



[부문별 투자규모]



6. 사회복지 분야

가 정책방향

□ 사랑으로 감싸는 복지음성 실천

- 국민기초생활보장의 내실화
- 음성지역 자활센터 운영을 통한 저소득주민 자활서비스 제공

□ 취약계층을 위한 서비스 지원

- 저소득층 생계비, 의료비, 주거비, 난방비, 장제비 등 지원
- 중증 장애인 및 재가노인 대상 이동목욕 사업 추진
- 저소득층 및 사회복지시설 푸드뱅크 사업 추진

□ 장애인 복지인프라 확충과 사회참여 확대

- 저소득 장애인 생활안정(장애수당, 교육비 등), 의료 지원
- 장애인 복지시설 운영 활성화
- 장애인의 사회참여 기회 확대

□ 건강하고 활기찬 노후생활 지원

- 노인주거복지시설 운영 및 보호수준 향상
- 노인 돌보미 서비스 등 지원
- 기초노령연금, 노인 장기요양보험 등 안정된 노후생활 보장
- 노인일자리 창출 등 사회활동 참여 지원
- 노인 여가 복지시설 확충 및 운영 활성화

□ 건전청소년 육성

- 청소년 어울마당 등 잠재역량 계발프로그램 지원
- 학교폭력예방 등 청소년 성장 환경개선 및 보호

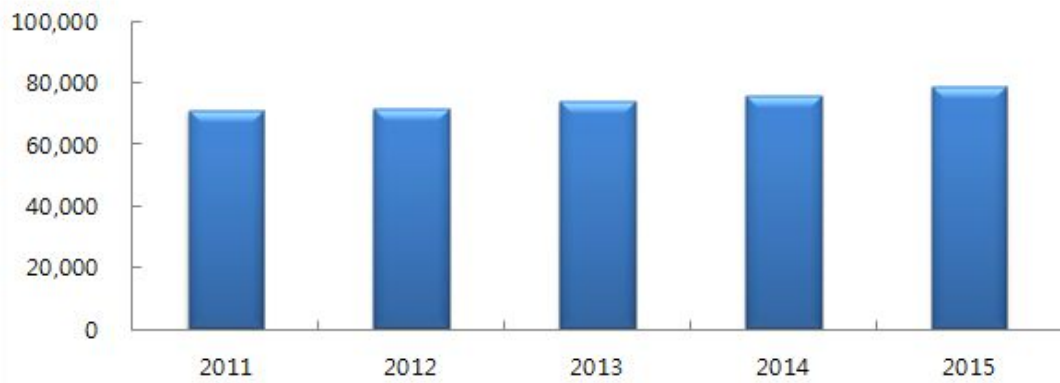
□ 아동복지서비스 기반강화

- 아동복지시설 및 보호기관 운영
- 결식아동 급식 등 요보호 아동의 복지 증진
- 보육시설 운영비 지원 등 건전한 영유아 육성
- 보육시설 종사자의 보육여건 개선 및 보육의 질 향상

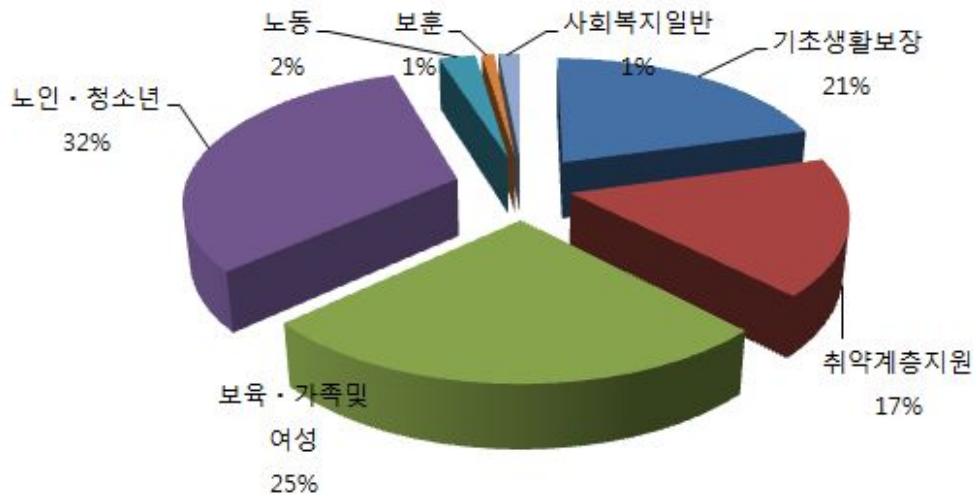
나 투자계획

구 분		합계	2011	2012	2013	2014	2015
7개 부문	계	370,797	70,925	71,177	74,052	75,877	78,766
	기초생활보장	76,496	14,080	14,708	15,344	15,975	16,389
	취약계층지원	62,908	13,400	11,709	12,103	12,594	13,102
	보육·가족및여성	95,498	17,796	18,363	19,105	19,879	20,355
	노인·청소년	117,575	22,032	22,701	23,632	23,854	25,356
	노동	9,561	2,024	1,992	2,101	1,743	1,701
	보훈	3,235	595	621	646	673	700
	사회복지일반	5,524	998	1,083	1,121	1,159	1,163

[연도별 추이]



[부문별 투자규모]



7. 보건 분야

가 정책방향

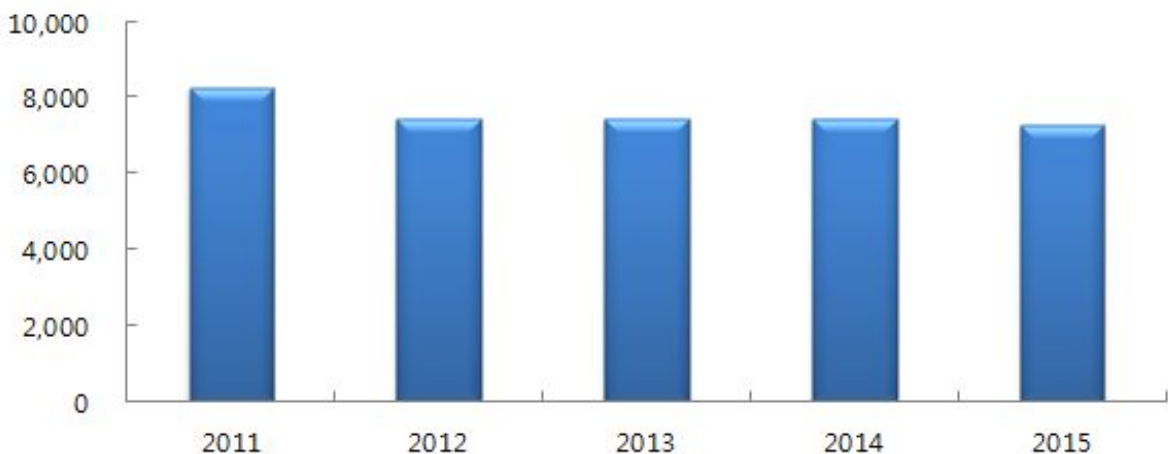
□ 다 함께 만드는 건강한 생활 지원

- 의료장비 개선 등 보건의료시설 현대화
- 전염병 예방과 의약무 관리로 국민 보건증진
- 양질의 쾌적한 의료서비스 및 지역주민 건강증진
- 찾아가는 맞춤형 건강관리서비스 실현
- 건강증진센터 설치 운영 등 건강증진을 통한 삶의 질 향상

나 투자계획

구 분		합계	2011	2012	2013	2014	2015
2개 부문	계	37,957	8,284	7,461	7,467	7,460	7,285
	보건의료	37,393	8,177	7,348	7,348	7,348	7,172
	식품의약안전	564	107	113	119	112	113

[연도별 추이]



8. 농림해양수산 분야

가 정책방향

□ 농업 경쟁력 강화

- 쌀 생산농가 소득보전 및 영농 자재 지원을 통한 고품질 쌀 생산 지원
- 음성청결고추, 다올찬 쌀 브랜드 명품화 및 계열화 사업 추진
- 과수, 수박, 특용작물(인삼, 담배) 명품화 지원사업 추진

□ 농산물 유통 관리

- 농·특산물 홍보 및 판매촉진을 통한 브랜드 가치 제고
- 농·특산물 축제 및 판매촉진 지원사업
- 농산물 직거래 활성화를 통한 농가소득 증대
- 거점유통센터 운영을 통한 농업경쟁력 강화
- 농·특산물 수출 물류비 지원을 통한 수출 작목 육성

□ 농업 기술개발보급

- 친환경 고품질 농산물 안정생산 기술보급
- 음성인삼 활성화 및 고품질 화훼생산 체계 구축
- 고품질 소득작물 안정생산으로 농가소득 증대

□ 농촌인력육성 및 생활자원 개발

- 농업인 전문 교육 지원
- 녹색문화를 선도하는 여성농업인 육성

□ 축산물 경쟁력 강화

- 청정 축·수산업 육성
- 가축전염병 청정화 실현 및 청정축산물 유통 활성화
- 축산 기반확충 및 경쟁력 제고사업
- 축산물 유통 및 소비촉진 사업

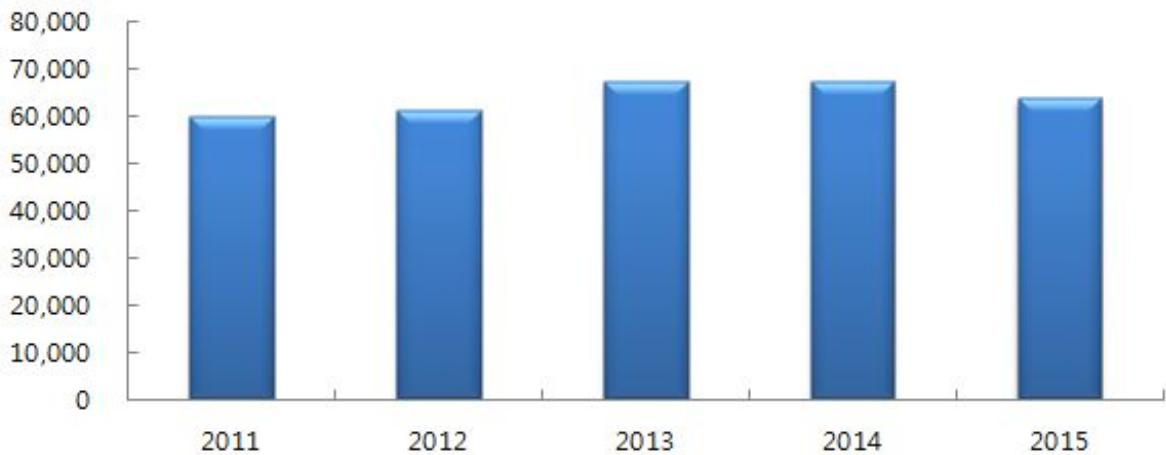
□ 임업 경쟁력 강화

- 쾌적하고 편리한 산림휴양시설 조성 운영
- 등산로 신설 및 정비 사업

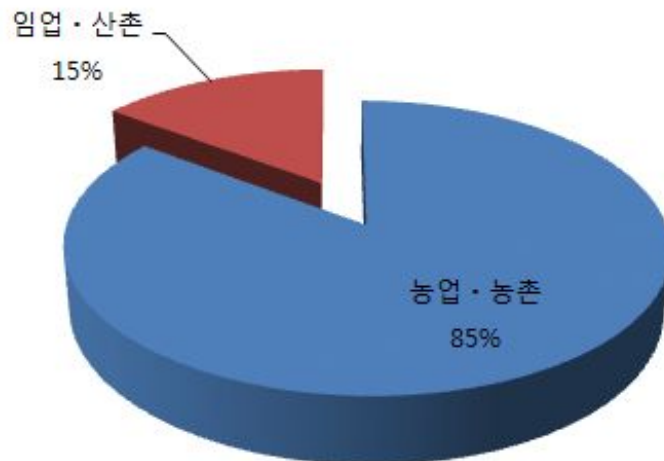
나 투자계획

구 분		합계	2011	2012	2013	2014	2015
2개 부문	계	318,527	59,844	60,997	67,001	67,199	63,486
	농업·농촌	271,530	51,758	53,202	56,975	56,977	52,618
	임업·산촌	46,997	8,086	7,795	10,026	10,222	10,868

[연도별 추이]



[부문별 투자규모]



9. 산업 · 중소기업 분야

가 정책방향

□ 지역경제 활성화를 통한 주민소득 증대

- 지역경제 활력 회복 및 고용창출
- 실질적인 중소기업 지원시책 극대화로 기업하기 좋은 환경 조성
- 건설한 중소기업 투자유치

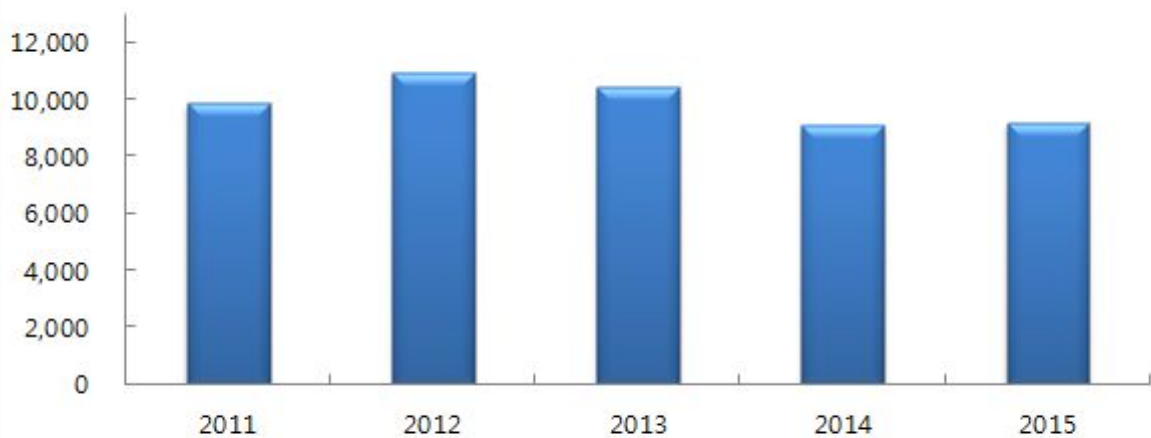
□ 에너지 안전 및 공급개발 사업 추진

- 신·재생에너지 시설 보급 확대와 안전한 연료공급

나 투자계획

구 분		합계	2011	2012	2013	2014	2015
3개 부문	계	49,442	9,840	10,960	10,408	9,060	9,174
	산업금융지원	11,636	1,871	2,265	2,400	2,500	2,600
	산업진흥·고도화	32,879	6,693	6,828	6,748	6,298	6,312
	에너지및자원개발	4,927	1,276	1,867	1,260	262	262

[연도별 추이]



10. 수송 및 교통 분야

가 정책방향

□ 사동팔달의 도로망 구축

- 군도 및 농어촌도로 확포장 추진
- 효율적 도로 유지관리로 통행불편 최소화

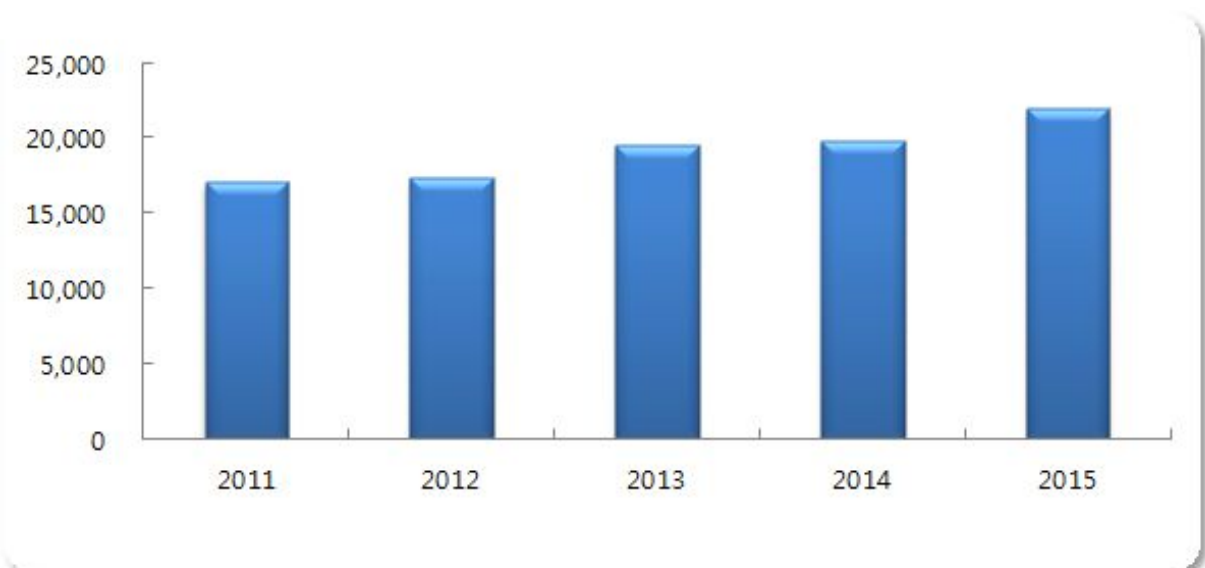
□ 교통행정 개선

- 선진 교통행정 추진
- 신속하고 효율적인 차량 등록실 운영

나 투자계획

구 분		합계	2011	2012	2013	2014	2015
2개 부문	계	95,771	17,052	17,333	19,527	19,884	21,975
	도로	54,889	9,347	9,733	11,473	11,723	12,613
	대중교통·물류등기타	40,882	7,705	7,600	8,054	8,161	9,362

[연도별 추이]



11. 국토 및 지역개발 분야

가 정책방향

□ 균형있고 환경친화적인 지역개발

- 종합적이고 체계적인 군 관리계획 수립·운영
- 가로망 정비사업
- 소규모주민숙원사업
- 음성 소도읍 육성사업 추진

□ 효율적인 지적관리로 주민편의 행정 구현

- 도로명 주소 정보의 효과적 관리
- 신뢰받는 지적행정 구현

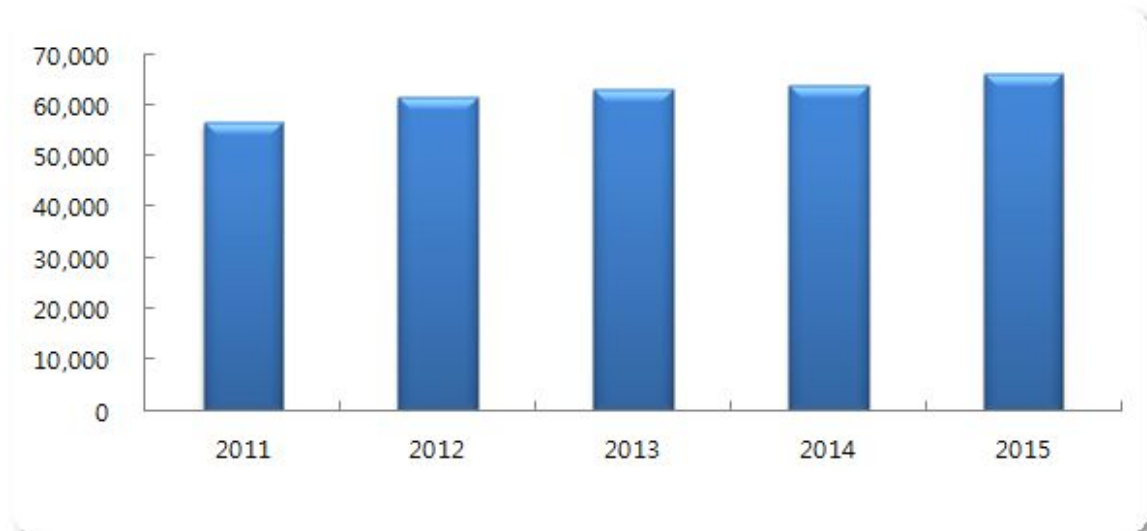
□ 지역균형발전 산업기반 조성

- 기업 수요 중심의 산업단지 조성 및 분양

나 투자계획

구 분		합계	2011	2012	2013	2014	2015
3개 부문	계	311,179	56,524	61,477	63,086	64,055	66,037
	수자원	44,099	8,509	8,659	8,568	8,577	9,786
	지역및도시	130,213	21,597	25,762	27,302	27,666	27,886
	산업단지	136,867	26,418	27,056	27,216	27,812	28,365

[연도별 추이]



분야별 세부사업계획서

[5년간 총사업비 10억이상]

중기지방재정계획(2011~2015) 세부사업계획서

[10억원이상 대상사업]

(단위 : 백만원)

분야/부문/정책/단위/세부	사업개요	재원	총사업비	기투자	연도별투자계획						
					소계	2011	2012	2013	2014	2015	향후
합 계	233개 세부사업	계	1,615,831	83,937	1,528,894	241,390	283,252	315,056	312,065	275,962	101,169
		국비	395,426	4,879	390,547	66,284	69,795	71,835	66,185	64,972	51,476
		광특	115,967	15,495	100,472	13,435	17,675	25,875	25,485	15,002	3,000
		기금	39,865	924	38,941	6,906	8,632	7,391	6,562	9,300	150
		도비	152,947	4,712	147,035	28,493	27,721	29,881	31,281	29,182	477
		군비	774,856	57,927	715,129	122,402	135,509	138,184	140,662	147,306	31,066
		(민자)	136,770	0	136,770	3,870	23,920	41,890	41,890	10,200	15,000
일반공공행정			49,342	12,450	36,892	6,019	8,219	6,658	7,887	8,109	0
입법및선거관리			2,355	0	2,355	465	468	471	474	477	0
지방의회 운영 지원			2,355	0	2,355	465	468	471	474	477	0
의정활동 지원			2,355	0	2,355	465	468	471	474	477	0
의정활동 지원	· 기간:연례반복 · 내용:의정활동에 대한 전반적 소요경비	계	2,355	0	2,355	465	468	471	474	477	0
		군비	2,355	0	2,355	465	468	471	474	477	0
지방행정·재정지원			3,036	0	3,036	546	594	613	641	642	0
재정운영			1,580	0	1,580	270	310	320	340	340	0
POOL 예산운영			1,580	0	1,580	270	310	320	340	340	0
사회단체보조금	· 기간:연례반복 · 규모:340,000천원 · 내용:관내 사회단체에 대한 사업보조금	계	1,580	0	1,580	270	310	320	340	340	0
		군비	1,580	0	1,580	270	310	320	340	340	0
회계운영			1,456	0	1,456	276	284	293	301	302	0
공사계약 및 물품관리			1,456	0	1,456	276	284	293	301	302	0
관용차량 운영	· 기간:2011~2015 · 내용:관용차량의 체계적 관리	계	1,456	0	1,456	276	284	293	301	302	0
		군비	1,456	0	1,456	276	284	293	301	302	0

분야/부문/정책/단위/세부	사업개요	재원	총사업비	기투자	연도별투자계획						
					소계	2011	2012	2013	2014	2015	향후
일반행정			43,951	12,450	31,501	5,008	7,157	5,574	6,772	6,990	0
지방행정 역량강화			3,306	0	3,306	18	1,934	443	451	460	0
열린행정 추진			1,806	0	1,806	18	434	443	451	460	0
공공 기록물 관리	· 기간:2012~2012 · 내용:기록관리시스템 구축 및 서고 소장 기록물 재정리, 중요기록물 D/B구축	계	1,806	0	1,806	18	434	443	451	460	0
		군비	1,806	0	1,806	18	434	443	451	460	0
민간협력 추진			1,500	0	1,500	0	1,500	0	0	0	0
맹동면 주민자치센터 건립	· 기간:2012(단년도) · 규모:892㎡ · 내용:지역주민들의 복지 향상	계	1,500	0	1,500	0	1,500	0	0	0	0
		군비	1,500	0	1,500	0	1,500	0	0	0	0
군정홍보			1,783	0	1,783	343	350	360	360	370	0
군정홍보를 제작관리			1,783	0	1,783	343	350	360	360	370	0
군정홍보	· 기간:2011~2015 · 내용:다양한 홍보활동을 통한 투명한 군정이미지 제고	계	1,783	0	1,783	343	350	360	360	370	0
		군비	1,783	0	1,783	343	350	360	360	370	0
지방공무원 육성			11,876	0	11,876	2,218	2,343	2,390	2,438	2,487	0
직원 후생 복지 증진			10,048	0	10,048	1,874	1,983	2,023	2,063	2,105	0
후생복지	· 기간:연례반복 · 규모:약 800명 · 내용:직원들의 복지 향상	계	10,048	0	10,048	1,874	1,983	2,023	2,063	2,105	0
		군비	10,048	0	10,048	1,874	1,983	2,023	2,063	2,105	0
교육훈련			1,828	0	1,828	344	360	367	375	382	0
직원 능력 개발	· 기간:연례반복 · 규모:약 800명 · 내용:직원들의 업무능력 향상	계	1,828	0	1,828	344	360	367	375	382	0
		군비	1,828	0	1,828	344	360	367	375	382	0
정보화 및 정보통신 역량 강화			6,209	0	6,209	991	1,266	1,291	1,317	1,344	0
정보화사업운영			3,735	0	3,735	514	782	797	813	829	0

분야/부문/정책/단위/세부	사업개요	재원	총사업비	기투자	연도별투자계획						
					소계	2011	2012	2013	2014	2015	향후
전산운영 및 서버관리	· 기간:2012~2012 · 규모:서버(30대), DBMS · 내용:유지보수 및 소모품	계	1,343	0	1,343	178	283	288	294	300	0
		군비	1,343	0	1,343	178	283	288	294	300	0
시군구 행정정보시스템관리	· 기간:2012~2012 · 규모:공통기반서버(4대), 시군구행정정보(4대) 등 · 내용:공통기반시스템 유지보수 및 소모품	계	2,392	0	2,392	336	499	509	519	529	0
		국비	62	0	62	62	0	0	0	0	0
		군비	2,330	0	2,330	274	499	509	519	529	0
정보통신 운영			2,474	0	2,474	477	484	494	504	515	0
통신운영 관리	· 기간:2011~2015 · 규모:19종 · 내용:통신 공공요금 및 유지보수료	계	1,404	0	1,404	220	287	293	299	305	0
		군비	1,404	0	1,404	220	287	293	299	305	0
구내정보통신망 고도화	· 기간:2011~2015 · 규모:공공요금 1종, 장비유지비 1종, 장비구매 1대	계	1,070	0	1,070	257	197	201	205	210	0
		군비	1,070	0	1,070	257	197	201	205	210	0
재산관리			20,777	12,450	8,327	1,438	1,264	1,090	2,206	2,329	0
청사관리			20,777	12,450	8,327	1,438	1,264	1,090	2,206	2,329	0
청사유지관리	· 기간:2011~2015 · 내용:패적하고 효율적인 청사관리	계	4,412	0	4,412	838	864	890	906	914	0
		군비	4,412	0	4,412	838	864	890	906	914	0
금융읍청사 이전 신축 공사	· 기간:2008~2011 · 내용:복합기능의 금융읍 행정청사 신축	계	13,050	12,450	600	600	0	0	0	0	0
		군비	13,050	12,450	600	600	0	0	0	0	0
군청사 정비사업	· 기간:2011~2015 · 규모:5,243㎡ · 내용:군청사 정비에 필요한 토지와 건물 취득	계	3,315	0	3,315	0	400	200	1,300	1,415	0
		군비	3,315	0	3,315	0	400	200	1,300	1,415	0
공공질서및안전			18,544	0	18,544	3,380	3,759	3,840	3,910	3,655	0
재난방재 · 민방위			18,544	0	18,544	3,380	3,759	3,840	3,910	3,655	0
재난방재			17,162	0	17,162	3,248	3,559	3,560	3,560	3,235	0
재난재해 예방			17,162	0	17,162	3,248	3,559	3,560	3,560	3,235	0

분야/부문/정책/단위/세부	사업개요	재원	총사업비	기투자	연도별투자계획							
					소계	2011	2012	2013	2014	2015	향후	
자연재난 예방사업	· 기간:2011-2015 · 규모:하천정비 16개소, 소교량 5개소, 암거 6개소, 구조물 1개소, 배수로 2개소	계	6,247	0	6,247	1,448	1,449	1,450	1,450	450	0	
		군비	6,247	0	6,247	1,448	1,449	1,450	1,450	450	0	
	재해위험지구 정비	· 기간:2011-2015 · 규모:축제 및 호안정비 (L=1.7km) · 내용:상평리, 월정리 일원 재해위험지구 정비사업	계	10,915	0	10,915	1,800	2,110	2,110	2,110	2,785	0
			국비	6,485	0	6,485	900	1,200	1,200	1,200	1,985	0
			도비	1,220	0	1,220	180	180	180	180	500	0
			군비	3,210	0	3,210	720	730	730	730	300	0
	민방위 운영			1,382	0	1,382	132	200	280	350	420	0
	생활민방위 육성 관리			1,382	0	1,382	132	200	280	350	420	0
	민방위 시설관리	· 기간:연례반복 · 규모:비상급수, 대피, 경보시설 30개소	계	1,382	0	1,382	132	200	280	350	420	0
			군비	1,382	0	1,382	132	200	280	350	420	0
교육			30,728	0	30,728	5,487	6,095	6,237	6,380	6,529	0	
유아및초중등교육			30,728	0	30,728	5,487	6,095	6,237	6,380	6,529	0	
초중등 교육복지 확충			30,728	0	30,728	5,487	6,095	6,237	6,380	6,529	0	
각급학교 지원			30,728	0	30,728	5,487	6,095	6,237	6,380	6,529	0	
교육기관보조	· 기간:2011-2015 · 규모:관내 초중고 33개교 · 내용:음성장학회 운영 및 교육경비보조금지원	계	19,693	0	19,693	3,353	3,935	4,034	4,134	4,237	0	
		군비	19,693	0	19,693	3,353	3,935	4,034	4,134	4,237	0	
	학교급식지원사업	· 기간:2011-2015 · 규모:11,219명 · 내용:친환경쌀 지원및 무상급식 지원	계	11,035	0	11,035	2,134	2,160	2,203	2,246	2,292	0
			도비	3,849	0	3,849	734	756	771	786	802	0
군비	7,186	0	7,186	1,400	1,404	1,432	1,460	1,490	0			
문화및관광			79,257	5,690	70,567	8,963	19,495	13,481	15,655	12,973	0	
문화예술			14,406	0	14,406	1,923	2,440	2,925	3,483	3,635	0	
문화예술 진흥			9,683	0	9,683	1,923	1,940	1,940	1,940	1,940	0	

분야/부문/정책/단위/세부	사업개요	재원	총사업비	기투자	연도별투자계획						
					소계	2011	2012	2013	2014	2015	향후
전통문화계승 및 지역문화 활성화			3,220	0	3,220	660	640	640	640	640	0
지역문화축제 지원	· 기간:연례반복 · 내용:제13회 음성품바축제 개최	계	1,560	0	1,560	280	320	320	320	320	0
		도비	100	0	100	20	20	20	20	20	0
		군비	1,460	0	1,460	260	300	300	300	300	0
시군대표문화예술행사 지원	· 기간:연례반복 · 내용:제31회 음성설성문화제 개최	계	1,660	0	1,660	380	320	320	320	320	0
		군비	1,660	0	1,660	380	320	320	320	320	0
문화예술시설 관리 및 조성			6,463	0	6,463	1,263	1,300	1,300	1,300	1,300	0
문화예술회관 운영관리	· 기간:연례반복 · 내용:다양한 대중성 및 예술성을 고려한 기획공연 및 아카데미 교실 운영	계	6,463	0	6,463	1,263	1,300	1,300	1,300	1,300	0
		군비	6,463	0	6,463	1,263	1,300	1,300	1,300	1,300	0
공공도서관 확충 및 운영			4,723	0	4,723	0	500	985	1,543	1,695	0
공공도서관 신설			4,723	0	4,723	0	500	985	1,543	1,695	0
강곡도서관 신설	· 기간:2011~2014 · 규모:건축 1,500㎡ · 내용:주민들의 건전한 여가선용과 삶의 질 향상	계	4,723	0	4,723	0	500	985	1,543	1,695	0
		국비	1,329	0	1,329	0	0	34	600	695	0
		도비	996	0	996	0	0	25	471	500	0
		군비	2,398	0	2,398	0	500	926	472	500	0
체육			62,301	5,690	53,611	6,470	16,575	10,056	11,672	8,838	0
체육 인프라 확충			62,301	5,690	53,611	6,470	16,575	10,056	11,672	8,838	0
생활체육 진흥			7,280	0	7,280	1,319	1,385	1,446	1,527	1,603	0
전국대회 운영	· 기간:연례반복 · 내용:음성군이 육성하는 종목의 전국대회 출전과 운영	계	2,589	0	2,589	470	494	510	544	571	0
		군비	2,589	0	2,589	470	494	510	544	571	0
체육대회 개최 및 참가	· 기간:연례반복 · 내용:반기문 전국 마라톤대회, 전국대회 개최(사이클, 정구, 씨름)	계	4,691	0	4,691	849	891	936	983	1,032	0
		군비	4,691	0	4,691	849	891	936	983	1,032	0

분야/부문/정책/단위/세부	사업개요	재원	총사업비	기투자	연도별투자계획						
					소계	2011	2012	2013	2014	2015	향후
	체육공간조성 및 유지관리		48,186	5,690	39,496	3,914	13,891	7,246	8,713	5,732	0
	체육시설 운영관리	계	4,716	0	4,716	874	891	936	983	1,032	0
	· 기간:연례반복 · 내용:관내 체육시설에 대한 운영관리 소여경비	도비	25	0	25	25	0	0	0	0	0
		군비	4,691	0	4,691	849	891	936	983	1,032	0
	체육시설 확충 및 보수	계	3,366	0	3,366	566	700	700	700	700	0
	· 기간:2011~2015 · 규모:관내 체육시설 · 내용:체육시설의 신속한 보수를 통해 쾌적한 체육 공간 제공 및 생활체육 활성화	군비	3,366	0	3,366	566	700	700	700	700	0
		상성생활체육공원	계	6,594	5,690	904	904	0	0	0	0
	· 기간:2007~2011 · 규모:축구장, 농구장, 풋살장, 인라인스케이트장, 테니스장 · 내용:생활체육활성화와 주민들의 건전한 여가선용 공간 제공	광특	492	492	0	0	0	0	0	0	
		기금	700	700	0	0	0	0	0	0	
		도비	574	574	0	0	0	0	0	0	
		군비	4,828	3,924	904	904	0	0	0	0	
		상성실내체육관 건립	계	2,800	0	2,800	650	2,150	0	0	0
	· 기간:2009~2012 · 규모:건축2,132㎡ · 내용:군민건강 증진과 생활체육서비스 제공	국비	500	0	500	500	0	0	0	0	
		광특	645	0	645	0	645	0	0	0	
		도비	752	0	752	0	752	0	0	0	
		군비	903	0	903	150	753	0	0	0	
		강곡체육공원조성사업	계	9,600	0	9,600	0	0	1,300	4,300	4,000
	· 기간:2010~2014 · 규모:축구장, 야구장, 농구장, 족구장, 풋살장, 게이트볼장 · 내용:생활체육활성화와 주민들의 건전한 여가선용 공간 제공	국비	1,290	0	1,290	0	0	0	1,290	0	
		도비	1,500	0	1,500	0	0	0	1,500	0	
		군비	6,810	0	6,810	0	0	1,300	1,510	4,000	
		계	1,140	0	1,140	0	0	410	730	0	

분야/부문/정책/단위/세부	사업개요	재원	총사업비	기투자	연도별투자계획						
					소계	2011	2012	2013	2014	2015	향후
소이 소규모 생활체육공원 조성사업	· 기간:2011~2013 · 규모:풋살장,그라운드골프장,조명탑 · 내용:생활체육활성화와 주민들의 건전한 여가선용공간 제공	국비	219	0	219	0	0	0	219	0	0
		도비	255	0	255	0	0	0	255	0	0
		군비	666	0	666	0	0	410	256	0	0
대소 생활체육공원 조성	· 기간:2011~2013 · 규모:축구장,풋살장,농구장,인라인스케이트장,그라운드골프장,테니스장,배드민턴장 · 내용:생활체육활성화와 주민들의 건전한 여가선용공간 제공	계	9,970	0	9,970	20	4,350	3,600	2,000	0	0
		국비	1,680	0	1,680	0	0	1,680	0	0	0
		도비	1,960	0	1,960	0	0	960	1,000	0	0
		군비	6,330	0	6,330	20	4,350	960	1,000	0	0
음성 종합운동장 개보수사업	· 기간:2010~2013 · 규모:벨로드롬 노면정비,전기.기계 개보수,노후 화장실 리모델링,관중석 정비 등 · 내용:생활체육활성화와 주민들의 건전한 여가선용공간 제공	계	4,000	0	4,000	900	3,100	0	0	0	0
		국비	1,200	0	1,200	270	930	0	0	0	0
		도비	840	0	840	189	651	0	0	0	0
		군비	1,960	0	1,960	441	1,519	0	0	0	0
제52회 도민체전 대비 체육시설 정비사업	· 기간:2012~2013 · 규모:음성종합운동장 본부석 지붕 및 단상증축,음성공도장 시설확충,음성테니스장 정비,음성 게이트볼장 정비 등 · 내용:충북도민 체육대회의 성공적 개최 및 주민들의 건전한 여가선용공간 제공	계	6,000	0	3,000	0	2,700	300	0	0	0
		국비	0	0	0	0	0	0	0	0	0
		도비	2,400	0	1,200	1,080	120	0	0	0	0
		군비	3,600	0	1,800	1,620	180	0	0	0	0
전문체육 육성		6,835	0	6,835	1,237	1,299	1,364	1,432	1,503	0	
실업팀 운영	· 기간:연례반복 · 규모:육상,경구,사이클(실업 3개팀) · 내용:엘리트 선수 확보와 육성관리	계	6,835	0	6,835	1,237	1,299	1,364	1,432	1,503	0
		군비	6,835	0	6,835	1,237	1,299	1,364	1,432	1,503	0
문화재		2,550	0	2,550	570	480	500	500	500	0	
전통문화 보존 및 전승		2,550	0	2,550	570	480	500	500	500	0	
문화재 복원 및 보존		2,550	0	2,550	570	480	500	500	500	0	
도지정문화재 보수정비사업	· 기간:2011~2015 · 규모:관내 도지정문화재 · 내용:소중한 문화유산의 원형을 보존하고 활용함으로써 군민의 문화수준 향상	계	2,550	0	2,550	570	480	500	500	500	0
		도비	1,275	0	1,275	285	240	250	250	250	0

분야/부문/정책/단위/세부	사업개요	재원	총사업비	기투자	연도별투자계획						
					소계	2011	2012	2013	2014	2015	향후
	상과 문화발전에 기여	군비	1,275	0	1,275	285	240	250	250	250	0
환경보호			308,684	16,583	292,101	42,333	43,418	44,349	43,424	46,058	72,519
상하수도·수질			250,521	8,438	242,083	30,722	33,098	34,436	34,558	36,750	72,519
상하수도 관리			250,521	8,438	242,083	30,722	33,098	34,436	34,558	36,750	72,519
상수도 운영관리(일반)			11,375	0	11,375	2,143	2,262	2,210	2,380	2,380	0
마을상수도(소규모) 개선	· 기간:연례반복 · 대상:관내 주민 · 규모:탱크교체 등 260,000천원 정도 · 내용:양질의 식수 공급	계	3,734	0	3,734	750	719	755	755	755	0
		군비	3,734	0	3,734	750	719	755	755	755	0
마을상수도 유지관리	· 기간:연례반복 · 대상:마을상수도 · 규모:마을상수도 등 330,000천원 정도 · 내용:유지관리	계	2,093	0	2,093	362	486	345	450	450	0
		군비	2,093	0	2,093	362	486	345	450	450	0
소규모수도시설개량사업	· 기간:연례반복 · 대상:수질부적합 및 노후시설 · 규모:마을상수도 등 177개소 · 내용:관로 교체	계	1,586	0	1,586	286	300	316	342	342	0
		광특	1,109	0	1,109	200	210	221	239	239	0
		도비	144	0	144	26	27	29	31	31	0
		군비	333	0	333	60	63	66	72	72	0
농촌지역상수도 수질 개선사업	· 기간:연례반복 · 대상:노후된 마을상수도 · 규모:배수시설 등 8개소 · 내용:마을상수도 개선으로 깨끗한 수돗물 공급	계	2,760	0	2,760	525	525	552	579	579	0
		도비	1,105	0	1,105	210	210	221	232	232	0
		군비	1,655	0	1,655	315	315	331	347	347	0
농촌농업생활용수개발사업	· 기간:연례반복 · 내용:농촌 지역에 대한 생활용수 개발	계	1,202	0	1,202	220	232	242	254	254	0
		광특	842	0	842	154	162	170	178	178	0
		도비	180	0	180	33	35	36	38	38	0
		군비	180	0	180	33	35	36	38	38	0
상수도시설 관리(상수도 공기업)			68,412	3,325	65,087	11,770	13,126	13,179	13,456	13,556	0
농어촌 광역상수도 확	· 기간:연례반복 · 대상:관내 주민 · 규모:상수도 확충등 15	계	10,666	0	10,666	1,956	2,047	2,149	2,257	2,257	0

분야/부문/정책/단위/세부	사업개요	재원	총사업비	기투자	연도별투자계획							
					소계	2011	2012	2013	2014	2015	향후	
	장사업	개소 · 내용: 맑고 깨끗한 수돗물 공급	군비	10,666	0	10,666	1,956	2,047	2,149	2,257	2,257	0
	배수지관리	· 기간: 연례반복 · 대상: 광역배수지 · 규모: 8개소 · 내용: 배수지 유지관리	계	1,332	0	1,332	239	257	270	283	283	0
			군비	1,332	0	1,332	239	257	270	283	283	0
	상수도요금 징수관리	· 기간: 연례반복 · 내용: 요금 징수에 따른 소요경비	계	1,310	0	1,310	261	261	262	263	263	0
			군비	1,310	0	1,310	261	261	262	263	263	0
	광역상수도 정수구입	· 기간: 연례반복 · 내용: 음성군 상수도 구입비용	계	28,000	0	28,000	5,400	5,500	5,600	5,700	5,800	0
			군비	28,000	0	28,000	5,400	5,500	5,600	5,700	5,800	0
	상수도 신규급수공사	· 기간: 연례반복 · 대상: 관내 주민 · 내용: 상수도 신규급수로 깨끗한 상수도 공급	계	5,873	0	5,873	1,163	1,170	1,180	1,180	1,180	0
			군비	5,873	0	5,873	1,163	1,170	1,180	1,180	1,180	0
	농어촌생활용수개발사업	· 기간: 2011~2015 · 대상: 소이, 원남, 생극, 감곡 · 규모: 배수지확장 및 상수도 확충 · 내용: 맑고 깨끗한 수돗물 공급	계	13,266	3,325	9,941	1,716	2,225	2,000	2,000	2,000	0
			광특	10,181	2,660	7,521	941	1,780	1,600	1,600	1,600	0
			도비	1,277	332	945	123	222	200	200	200	0
			군비	1,808	333	1,475	652	223	200	200	200	0
	유수율 제고사업	· 기간: 2011~2015 · 대상: 기존 상수도관 · 내용: 노후관 교체, 누수탐사등	계	4,918	0	4,918	428	1,056	1,108	1,163	1,163	0
			도비	1,454	0	1,454	107	317	332	349	349	0
군비			3,464	0	3,464	321	739	776	814	814	0	
상수관로 및 급수장치 유지보수	· 기간: 연례반복 · 대상: 기존 상수도관 · 규모: 수도관보수, 가압장보수등 · 내용: 맑고 깨끗한 수돗물 안정적 공급	계	3,047	0	3,047	607	610	610	610	610	0	
		군비	3,047	0	3,047	607	610	610	610	610	0	
공공하수도 확충 및 유지관리(하수도공기업)				170,734	5,113	165,621	16,809	17,710	19,047	18,722	20,814	72,519
하수관거정비 BTL 운영	· 기간: 2011~2015 · 대상: 하수관거정비 · 내용: 운영 위탁	계	5,703	168	5,535	843	843	843	843	1,320	843	
		군비	5,703	168	5,535	843	843	843	843	1,320	843	

분야/부문/정책/단위/세부	사업개요	재원	총사업비	기투자	연도별투자계획						
					소계	2011	2012	2013	2014	2015	향후
	공공하수도 시설관리 · 기간:연례반복 · 대상:공공하수도 · 규모:소규모 수시 사업 30여건 · 내용:시설유지관리	계	2,841	0	2,841	601	610	520	547	563	0
		군비	2,841	0	2,841	601	610	520	547	563	0
	음성군 환경기초시설 위탁운영관리 · 기간:2011~2015 · 대상:환경기초시설 · 규모:10개 마을하수도 · 내용:운영 위탁	계	13,369	0	13,369	2,364	2,577	2,706	2,841	2,881	0
		기금	6,439	0	6,439	1,135	1,237	1,299	1,364	1,404	0
		군비	6,930	0	6,930	1,229	1,340	1,407	1,477	1,477	0
	공공하수처리장 시설 관리 · 기간:2011~2015 · 대상:환경기초시설 · 규모:10여건 · 내용:긴급 보수	계	2,570	0	2,570	500	510	520	520	520	0
		군비	2,570	0	2,570	500	510	520	520	520	0
	음성을 하수관거 정비 사업(2차) · 기간:2011~2012 · 대상:하수관거 · 규모:L=10.435km · 내용:분류식 하수관거 설치	계	10,752	2,112	8,640	3,640	5,000	0	0	0	0
		국비	7,525	1,076	6,449	2,548	3,901	0	0	0	0
		기금	1,117	224	893	0	893	0	0	0	0
		도비	323	35	288	82	206	0	0	0	0
		군비	1,787	777	1,010	1,010	0	0	0	0	0
	하수찌꺼기 처리시설 설치사업 · 기간:2011~2012 · 대상:하수찌꺼기 재활용 시설 · 규모:처리용량 20톤/일 · 내용:환경오염 방지	계	6,361	1,758	4,603	4,103	500	0	0	0	0
		국비	4,057	1,230	2,827	2,827	0	0	0	0	0
		도비	902	264	638	638	0	0	0	0	0
		군비	1,402	264	1,138	638	500	0	0	0	0
	하수관거정비 BTL임대료	계	94,206	1,075	93,131	4,758	4,368	4,368	4,368	6,368	68,901
		국비	65,944	753	65,191	3,331	3,058	3,058	3,058	4,058	48,628
		군비	28,262	322	27,940	1,427	1,310	1,310	1,310	2,310	20,273
	대소공공하수처리시설 증설사업 · 기간:2012~2014 · 대상:대소공공하수처리장 · 규모:2,000톤/일 증설	계	9,188	0	9,188	0	500	5,173	3,515	0	0
		국비	6,432	0	6,432	0	100	3,591	2,741	0	0
		도비	1,378	0	1,378	0	0	791	587	0	0

분야/부문/정책/단위/세부	사업개요	재원	총사업비	기투자	연도별투자계획						
					소계	2011	2012	2013	2014	2015	향후
		군비	1,378	0	1,378	0	400	791	187	0	0
		계	25,744	0	25,744	0	2,802	4,917	6,088	9,162	2,775
		국비	16,272	0	16,272	0	200	3,604	5,307	5,013	2,148
	음성읍 하수관거 정비 사업(3차)	기금	5,405	0	5,405	0	1,670	1,081	0	2,504	150
		도비	2,908	0	2,908	0	232	0	554	1,645	477
		군비	1,159	0	1,159	0	700	232	227	0	0
	폐기물		51,446	8,145	43,301	8,644	8,040	8,443	8,866	9,308	0
	폐기물 관리		51,446	8,145	43,301	8,644	8,040	8,443	8,866	9,308	0
	생활쓰레기 및 폐기물 지도 관리		39,509	0	39,509	4,852	8,040	8,443	8,866	9,308	0
	청소대행사업 운영	계	16,184	0	16,184	2,929	3,075	3,229	3,391	3,560	0
		군비	16,184	0	16,184	2,929	3,075	3,229	3,391	3,560	0
	생활폐기물 처리시설 관리	계	23,325	0	23,325	1,923	4,965	5,214	5,475	5,748	0
		군비	23,325	0	23,325	1,923	4,965	5,214	5,475	5,748	0
	차기 종합폐기물 처리시설 설치		11,937	8,145	3,792	3,792	0	0	0	0	0
	차기 종합폐기물 처리시설 설치	계	10,657	7,015	3,642	3,642	0	0	0	0	0
		군비	10,657	7,015	3,642	3,642	0	0	0	0	0
	현매립장 주변마을 주민지원사업	계	1,280	1,130	150	150	0	0	0	0	0
		군비	1,280	1,130	150	150	0	0	0	0	0
	환경보호일반		6,717	0	6,717	2,967	2,280	1,470	0	0	0
	환경보전기반 구축		6,717	0	6,717	2,967	2,280	1,470	0	0	0
	환경보전 및 개선사업		6,717	0	6,717	2,967	2,280	1,470	0	0	0
	고대폐스퍼기시설	계	6,717	0	6,717	2,967	2,280	1,470	0	0	0

분야/부문/정책/단위/세부	사업개요	재원	총사업비	기투자	연도별투자계획						
					소계	2011	2012	2013	2014	2015	향후
	폐수중말처리시설의 개선공사	국비	6,717	0	6,717	2,967	2,280	1,470	0	0	0
사회복지			330,176	300	329,876	62,463	63,138	65,769	67,671	70,835	0
기초생활보장			69,890	0	69,890	12,803	13,386	13,977	14,564	15,160	0
국민기초생활보장			69,890	0	69,890	12,803	13,386	13,977	14,564	15,160	0
생계 및 기초생활보장			61,973	0	61,973	11,411	11,887	12,383	12,886	13,406	0
생계급여	· 기간:연례반복 · 내용:국민기초생활수급자 4,600명 생활이 어려운 자에게 생계급여를 지급하여 이들의 최저생활을 보장	계	50,789	0	50,789	9,351	9,742	10,149	10,560	10,987	0
		국비	40,631	0	40,631	7,481	7,794	8,119	8,448	8,789	0
		도비	5,079	0	5,079	935	974	1,015	1,056	1,099	0
		군비	5,079	0	5,079	935	974	1,015	1,056	1,099	0
주거급여	· 기간:연례반복 · 내용:국민기초생활수급자 2,500명 생활이 어려운 자들에게 주거급여를 지급하여 이들의 최저주거생활을 하도록 보장	계	8,881	0	8,881	1,636	1,703	1,774	1,847	1,921	0
		국비	7,105	0	7,105	1,308	1,363	1,420	1,477	1,537	0
		도비	888	0	888	164	170	177	185	192	0
		군비	888	0	888	164	170	177	185	192	0
교육급여	· 기간:연례반복 · 내용:국민기초생활보장수급자 자녀 410명 수급자 자녀들에게 교육기회 제공하여 자립능력 배양 및 빈곤 세대전승 차단	계	1,206	0	1,206	222	231	241	251	261	0
		국비	966	0	966	178	185	193	201	209	0
		군비	240	0	240	44	46	48	50	52	0
기초수급자 정부양곡 할인지원	· 기간:연례반복 · 내용:국민기초생활보장수급자 2,600명 국민기초생활수급자에게 정부양곡을 50% 할인된 가격으로 지원	계	1,097	0	1,097	202	211	219	228	237	0
		국비	1,097	0	1,097	202	211	219	228	237	0
자활지원			6,177	0	6,177	1,049	1,154	1,246	1,327	1,401	0
자활근로사업비	· 기간:연례반복 · 내용:수급자 및 차상위계층 124명 저소득층에게 자활근로를 위한 근로를 제공하여 자활기반을 조성	계	6,177	0	6,177	1,049	1,154	1,246	1,327	1,401	0
		국비	4,957	0	4,957	839	923	997	1,067	1,131	0
		도비	366	0	366	63	69	75	78	81	0

분야/부문/정책/단위/세부	사업개요	재원	총사업비	기투자	연도별투자계획							
					소계	2011	2012	2013	2014	2015	향후	
		군비	854	0	854	147	162	174	182	189	0	
	저소득주민생활안정지원		1,740	0	1,740	343	345	348	351	353	0	
	저소득주민생활안정업무 지원	· 기간:연례반복 · 내용:저소득 주민에 대한 업무	계	1,740	0	1,740	343	345	348	351	353	0
		군비	1,740	0	1,740	343	345	348	351	353	0	
	취약계층지원		57,220	0	57,220	12,296	10,561	11,004	11,448	11,911	0	
	취약계층 복지지원		57,220	0	57,220	12,296	10,561	11,004	11,448	11,911	0	
	장애인복지증진		47,101	0	47,101	10,433	8,620	8,982	9,344	9,722	0	
	장애인생활시설운영	· 기간:연례반복 · 내용:꽃동네심신장애인 요양원 종사자 145명, 생활자 300명 시설운영에 따른 소요경비 및 종사자 인건비 지원	계	22,356	0	22,356	4,116	4,289	4,467	4,648	4,836	0
		도비	15,649	0	15,649	2,881	3,002	3,127	3,254	3,385	0	
		군비	6,707	0	6,707	1,235	1,287	1,340	1,394	1,451	0	
	장애인 지역사회 재활 시설운영	· 기간:연례반복 · 내용:장애인복지관 시각장애인심부름센터 종사자 30명, 이용자 300명/1일 장애인복지증진을 위한 소요경비 및 인건비 지원	계	5,824	0	5,824	1,072	1,117	1,164	1,211	1,260	0
		도비	2,755	0	2,755	507	528	551	573	596	0	
		군비	3,069	0	3,069	565	589	613	638	664	0	
	장애수당 지급	· 기간:연례반복 · 내용:기초생활보장수급자 및 차상위계층장애인 1,200명 장애수당을 지급하여 저소득 장애인 가구의 생활안정 도모	계	2,729	0	2,729	503	523	546	567	590	0
		국비	1,910	0	1,910	352	366	382	397	413	0	
		도비	574	0	574	106	110	115	119	124	0	
		군비	245	0	245	45	47	49	51	53	0	
	장애인 생활시설 기능보강	· 기간:연례반복 · 내용:음성꽃동네장애인 생활시설(중증, 지적) 기능보강, 종사자 150명, 생활자 330명 장비보강을 통해 생활자들에게 쾌적한 환경 조성	계	3,722	0	3,722	2,446	300	312	326	338	0
		국비	1,861	0	1,861	1,223	150	156	163	169	0	
		도비	1,861	0	1,861	1,223	150	156	163	169	0	
	장애인연금 지급	· 기간:연례반복 · 내용:중증장애인 2,700명 1-3급 중복지장애인에게 장애인 연금을 차등지급하여 생활안정 도모	계	11,439	0	11,439	2,106	2,194	2,286	2,378	2,475	0
		국비	8,007	0	8,007	1,474	1,536	1,600	1,665	1,732	0	
		도비	1,030	0	1,030	190	197	206	214	223	0	

분야/부문/정책/단위/세부	사업개요	재원	총사업비	기투자	연도별투자계획						
					소계	2011	2012	2013	2014	2015	향후
		군비	2,402	0	2,402	442	461	480	499	520	0
		계	1,031	0	1,031	190	197	207	214	223	0
	장애인활동지원제도 · 기간:연례반복 · 내용:중증장애인 50명 일상생활과 사회활동이 어려운 중증장애인에게 활동보조서비스(활동보조, 목욕방문, 방문간호)제공	국비	721	0	721	133	138	144	150	156	0
도비		93	0	93	17	18	19	19	20	0	
군비		217	0	217	40	41	44	45	47	0	
	부랑인 보호 및 지원		10,119	0	10,119	1,863	1,941	2,022	2,104	2,189	0
	부랑인시설 운영비 · 기간:연례반복 · 내용:꽃동네부랑인요양원 종사자 45명, 생활자 850명 부랑인생활시설 운영비 및 종사자 인건비 지원	계	10,119	0	10,119	1,863	1,941	2,022	2,104	2,189	0
		국비	7,083	0	7,083	1,304	1,359	1,415	1,473	1,532	0
		도비	3,036	0	3,036	559	582	607	631	657	0
	보육·가족및여성		85,382	300	85,082	15,745	16,393	17,062	17,738	18,144	0
	보육아동복지증진		85,382	300	85,082	15,745	16,393	17,062	17,738	18,144	0
	아동복지		4,500	300	4,200	852	876	900	923	649	0
	지역아동센터 이용아동 급식지원 · 기간:연례반복 · 내용:지역아동센터 이용아동 19개소 450명 지역아동센터는 지역사회의 저소득아동 등이 주로 이용하는 곳으로 급식 제공. 1식 3천원/1	계	1,484	0	1,484	273	285	297	308	321	0
		도비	593	0	593	109	114	119	123	128	0
		군비	891	0	891	164	171	178	185	193	0
	아동급식지원(방학중) · 기간:연례반복 · 내용:기초수급자 등 저소득가정 1,070명, 82일 결식아동에게 방학중 중식 지원, 1인 1식 3천원/일	계	1,516	0	1,516	279	291	303	315	328	0
		도비	380	0	380	70	73	76	79	82	0
		군비	1,136	0	1,136	209	218	227	236	246	0
	아동청소년통합서비스 지원 · 기간:연례반복 · 내용:관내 빈곤아동 300명 빈곤아동에 대한 통합서비스 실시	계	1,500	300	1,200	300	300	300	300	0	0
		국비	1,500	300	1,200	300	300	300	300	0	0
	아동복지시설 지원 및 관리		13,872	0	13,872	2,555	2,661	2,772	2,884	3,000	0
	아동복지시설운영 · 기간:연례반복 · 내용:아동생활시설 3개소 시설종사자인건비, 시설유연비 지원	계	10,431	0	10,431	1,921	2,001	2,084	2,169	2,256	0
		도비	1,356	0	1,356	250	260	271	282	293	0

분야/부문/정책/단위/세부	사업개요	재원	총사업비	기투자	연도별투자계획						
					소계	2011	2012	2013	2014	2015	향후
		군비	9,075	0	9,075	1,671	1,741	1,813	1,887	1,963	0
		계	3,441	0	3,441	634	660	688	715	744	0
	지역아동센터 운영지원 · 기간:연례반복 · 내용:지역아동센터 19개소 시설종사자 인건비, 시설운영비 지원	국비	1,721	0	1,721	317	330	344	358	372	0
		도비	516	0	516	95	99	103	107	112	0
		군비	1,204	0	1,204	222	231	241	250	260	0
	보육정책 지원관리		67,010	0	67,010	12,338	12,856	13,390	13,931	14,495	0
	보육시설 및 아동지원 · 기간:연례반복 · 내용:보육시설 및 아동 56개소 / 2,800명 보육시설아동 간식비 지원, 보육시설 차량유지비 지원	계	2,761	0	2,761	508	530	552	574	597	0
		군비	2,761	0	2,761	508	530	552	574	597	0
	보육시설교사 처우개선비 지원 · 기간:연례반복 · 내용:관내 보육교사 400여명 입사후 15일 이상 근무한 보육시설교사 처우개선비 지원	계	3,448	0	3,448	635	662	689	717	745	0
		도비	1,380	0	1,380	254	265	276	287	298	0
		군비	2,068	0	2,068	381	397	413	430	447	0
	보육돌봄서비스 · 기간:연례반복 · 내용:보육시설종사자 인건비 19개소, 수당 56개소 보육시설 인건비 지원, 농촌특별근무수당, 대체교사 인건비, 지원단가(급여의 30-80%)	계	20,490	0	20,490	3,772	3,931	4,095	4,260	4,432	0
		국비	10,244	0	10,244	1,886	1,965	2,047	2,130	2,216	0
		도비	5,123	0	5,123	943	983	1,024	1,065	1,108	0
		군비	5,123	0	5,123	943	983	1,024	1,065	1,108	0
	어린이집 미이용아동 양육지원 · 기간:연례반복 · 내용:보육시설미이용아동 150여명 보육시설미이용아동 양육수당 지원	계	2,083	0	2,083	384	400	416	432	451	0
		국비	1,041	0	1,041	192	200	208	216	225	0
		도비	521	0	521	96	100	104	108	113	0
		군비	521	0	521	96	100	104	108	113	0
	셋째이상자녀 보육료 지원 · 기간:연례반복 · 내용:보육시설 이용 셋째이상 자녀 70명 셋째이상자녀 보육료 지원	계	1,173	0	1,173	216	225	234	244	254	0
		군비	1,173	0	1,173	216	225	234	244	254	0
	연유아보육료 지원 · 기간:연례반복 · 내용:저소득보육료 지원 대상자 2,400명 소득차의	계	37,055	0	37,055	6,823	7,108	7,404	7,704	8,016	0
		국비	18,527	0	18,527	3,411	3,554	3,702	3,852	4,008	0

분야/부문/정책/단위/세부	사업개요	재원	총사업비	기투자	연도별투자계획						
					소계	2011	2012	2013	2014	2015	향후
	대형세탁, 100% 소득이 70%가구 아동 및 다문화가정 보육료 전액 지원	도비	9,264	0	9,264	1,706	1,777	1,851	1,926	2,004	0
		군비	9,264	0	9,264	1,706	1,777	1,851	1,926	2,004	0
노인·청소년			108,018	0	108,018	20,022	20,861	21,733	21,878	23,524	0
노인복지증진			108,018	0	108,018	20,022	20,861	21,733	21,878	23,524	0
노후생활보장 지원			63,694	0	63,694	11,862	12,358	12,874	12,663	13,937	0
노인일자리사업	<ul style="list-style-type: none"> 기간:연례반복 내용:관내 노인(음성군 노인종합복지회관, 대한노인회 음성군지회) 500개 일자리 창출 보건진료소 건강도우미 파견, 노인요양사파견사업 등 	계	4,444	0	4,444	818	853	888	923	962	0
		국비	2,147	0	2,147	395	412	429	446	465	0
		도비	290	0	290	53	56	58	60	63	0
		군비	2,007	0	2,007	370	385	401	417	434	0
기초노령연금	<ul style="list-style-type: none"> 기간:연례반복 내용:65세이상 노인 중 소득인정액 적합자 10,500명 소득인정액이 단독노인 74만원 이하(부부 1,184천원 이하)인 노인에게 연금 지급 	계	56,529	0	56,529	10,543	10,983	11,442	11,175	12,386	0
		국비	45,607	0	45,607	8,434	8,787	9,153	9,324	9,909	0
		도비	2,290	0	2,290	422	439	458	476	495	0
		군비	8,632	0	8,632	1,687	1,757	1,831	1,375	1,982	0
결식우려노인 무료급식	<ul style="list-style-type: none"> 기간:연례반복 내용:저소득층 노인(음성군여성단체협의회, 음성장로교, 무극장로교, 거송식당) 490명 경로당 무료급식 실시, 저소득 재가노인 식사배달 	계	1,202	0	1,202	221	231	240	250	260	0
		도비	300	0	300	55	58	60	62	65	0
		군비	902	0	902	166	173	180	188	195	0
노인돌봄미바우처	<ul style="list-style-type: none"> 기간:연례반복 내용:보조단체(음성군 노인종합복지센터, 충북음성지역 자활센터) 등급외 A,B인정자 120명 혼자힘으로 일상생활을 영위하기 어려운 노인에게 가사지원 및 활동지원 서비스 제공 	계	1,519	0	1,519	280	291	304	315	329	0
		국비	1,064	0	1,064	196	204	213	221	230	0
		도비	136	0	136	25	26	27	28	30	0
		군비	319	0	319	59	61	64	66	69	0
노인복지시설 운영 및 관리			44,324	0	44,324	8,160	8,503	8,859	9,215	9,587	0
경로당운영(난방비) 지원	<ul style="list-style-type: none"> 기간:연례반복 내용:관내경로당 300개소 운영비 : 월100천원, 난방비 : 연723천원, 분회운영비 : 월200천원 	계	3,236	0	3,236	596	621	647	672	700	0
		도비	324	0	324	60	62	65	67	70	0
		군비	2,912	0	2,912	536	559	582	605	630	0

분야/부문/정책/단위/세부	사업개요	재원	총사업비	기투자	연도별투자계획						
					소계	2011	2012	2013	2014	2015	향후
노인종합복지회관 운영비	· 기간:연례반복 · 내용:음성군노인종합복지회관 사회교육 운영프로그램, 보건의료, 취미여가사업, 상담, 자원봉사, 경로식당	계	2,831	0	2,831	521	543	566	589	612	0
		도비	2,049	0	2,049	377	393	410	426	443	0
		군비	782	0	782	144	150	156	163	169	0
경로당 지원	· 기간:연례반복 · 내용:관내경로당 경로당 신축, 증축, 개보수 사업 추진	계	2,131	0	2,131	392	409	426	443	461	0
		군비	2,131	0	2,131	392	409	426	443	461	0
시군 사회복지시설종사자 대우수당	· 기간:연례반복 · 내용:사회복지시설 종사자 488명 시설종사자에게 월 12~14만원 대우수당 지급	계	4,204	0	4,204	774	807	840	874	909	0
		도비	1,891	0	1,891	348	363	378	393	409	0
		군비	2,313	0	2,313	426	444	462	481	500	0
노인양로시설운영	· 기간:연례반복 · 내용:홍복양로원 100명 종사자 인건비 및 관리비	계	2,315	0	2,315	426	444	463	481	501	0
		도비	1,621	0	1,621	298	311	324	337	351	0
		군비	694	0	694	128	133	139	144	150	0
노인요양시설운영	· 기간:연례반복 · 내용:노인요양원 및 노인공동생활가정 17개소 100명 장기요양등급 1~3등급자 중 국민기초생활수급자 시설 이용비용	계	29,607	0	29,607	5,451	5,679	5,917	6,156	6,404	0
		도비	19,330	0	19,330	3,559	3,708	3,863	4,019	4,181	0
		군비	10,277	0	10,277	1,892	1,971	2,054	2,137	2,223	0
노동			3,351	0	3,351	435	726	730	730	730	0
고용촉진 및 근로자 복지			3,351	0	3,351	435	726	730	730	730	0
고용대책 및 근로자 복지			3,351	0	3,351	435	726	730	730	730	0
근로자종합복지회관 운영	· 기간:연례반복 · 내용:165백만원/연, 유지관리비 181백만원 운영비 지원, 시설유지보수 등	계	1,359	0	1,359	359	250	250	250	250	0
		군비	1,359	0	1,359	359	250	250	250	250	0
자립형 지역공동체 사업	· 기간:연례반복 · 내용:마을공동체 1읍면 1마을기업에 지원금 1단체 50백만원 지원	계	1,992	0	1,992	76	476	480	480	480	0
		국비	196	0	196	38	38	40	40	40	0
		도비	40	0	40	8	8	8	8	8	0
		군비	1,756	0	1,756	30	430	432	432	432	0

분야/부문/정책/단위/세부	사업개요	재원	총사업비	기투자	연도별투자계획						
					소계	2011	2012	2013	2014	2015	향후
보훈			3,204	0	3,204	590	615	640	666	693	0
보훈관리			3,204	0	3,204	590	615	640	666	693	0
보훈관리 및 지원			3,204	0	3,204	590	615	640	666	693	0
보훈업무추진	· 기간:연례반복 · 내용:보훈 5개단체 등 보훈의 달 유공자 시상, 독립유공자 위문, 현충일 행사, 참전유공자 명예수 당지급 등	계	3,204	0	3,204	590	615	640	666	693	0
		군비	3,204	0	3,204	590	615	640	666	693	0
사회복지일반			3,111	0	3,111	572	596	623	647	673	0
복지기반 구축			3,111	0	3,111	572	596	623	647	673	0
지역사회복지			3,111	0	3,111	572	596	623	647	673	0
지역사회서비스투자사업	· 기간:연례반복 · 내용:평균소득 1005 이 하인 대상자 18세 이하, 65세 이상, 7~14세미만 초 등학생 등 문제행동아동 조기개입서비스, 장애인, 노인을위한 돌봄여행서비 스 등 복지서비스 제공	계	3,111	0	3,111	572	596	623	647	673	0
		국비	2,185	0	2,185	402	419	437	454	473	0
		도비	278	0	278	51	53	56	58	60	0
		군비	648	0	648	119	124	130	135	140	0
보건			25,018	0	25,018	5,686	4,833	4,833	4,833	4,833	0
보건의료			25,018	0	25,018	5,686	4,833	4,833	4,833	4,833	0
건강 증진			25,018	0	25,018	5,686	4,833	4,833	4,833	4,833	0
보건의료기반구축			4,706	0	4,706	1,638	767	767	767	767	0
농어촌의료서비스개선 사업	· 기간:2011~2015 · 대상:보건기관 · 규모:5개소 · 내용:증축 및 신축	계	2,220	0	2,220	952	317	317	317	317	0
		국비	945	0	945	361	146	146	146	146	0
		도비	284	0	284	140	36	36	36	36	0
		군비	991	0	991	451	135	135	135	135	0
보건행정지원	· 기간:2011~2015 · 대상:보건지소 · 규모:보건지소 8개소 · 내용:보건지소 운영	계	1,028	0	1,028	428	150	150	150	150	0
		군비	1,028	0	1,028	428	150	150	150	150	0
보건시설유지관리	· 기간:2011~2015 · 대상:보건기관 27개소 · 규모:27개소 · 내용:보건시설유지보수	계	1,458	0	1,458	258	300	300	300	300	0
		군비	1,458	0	1,458	258	300	300	300	300	0

분야/부문/정책/단위/세부	사업개요	재원	총사업비	기투자	연도별투자계획							
					소계	2011	2012	2013	2014	2015	향후	
감염병관리			1,642	0	1,642	322	330	330	330	330	330	0
방역소독	· 기간:2011~2015 · 대상:관내 전지역 · 규모:321개 마을 · 내용:정기방역소독	계	1,642	0	1,642	322	330	330	330	330	330	0
		군비	1,642	0	1,642	322	330	330	330	330	330	0
보건진료			1,740	0	1,740	340	350	350	350	350	350	0
일반진료	· 기간:2011~2015 · 대상:지역주민 · 규모:90,000명 · 내용:환자진료	계	1,740	0	1,740	340	350	350	350	350	350	0
		군비	1,740	0	1,740	340	350	350	350	350	350	0
방문보건관리			13,125	0	13,125	2,625	2,625	2,625	2,625	2,625	2,625	0
정신요양시설운영	· 기간:2011~2015 · 대상:시설 종사자 및 수 용자 · 규모:570명 · 내용:시설 운영 지원	계	11,925	0	11,925	2,385	2,385	2,385	2,385	2,385	2,385	0
		도비	2,685	0	2,685	537	537	537	537	537	537	0
		군비	9,240	0	9,240	1,848	1,848	1,848	1,848	1,848	1,848	0
맞춤형방문건강관리사업	· 기간:2011~2015 · 대상:저소득층 · 규모:5,100명 · 내용:맞춤형방문보건서 비스 제공	계	1,200	0	1,200	240	240	240	240	240	240	0
		기금	540	0	540	108	108	108	108	108	108	0
		도비	10	0	10	2	2	2	2	2	2	0
		군비	650	0	650	130	130	130	130	130	130	0
건강생활실천			3,805	0	3,805	761	761	761	761	761	761	0
출산장려금지원	· 기간:2011~2015 · 대상:출산가정 · 규모:450명 · 내용:출산장려금지원	계	3,805	0	3,805	761	761	761	761	761	761	0
		기금	1,180	0	1,180	236	236	236	236	236	236	0
		도비	115	0	115	23	23	23	23	23	23	0
		군비	2,510	0	2,510	502	502	502	502	502	502	0
농림해양수산			259,166	15,895	243,271	49,549	44,949	54,221	49,642	44,910	0	
농업·농촌			226,655	15,895	210,760	43,806	39,827	47,089	42,450	37,588	0	
농촌인력육성 및 농업기술 보급			4,585	0	4,585	1,654	597	1,088	623	623	0	
농촌지도 기반조성			1,700	0	1,700	340	340	340	340	340	0	

분야/부문/정책/단위/세부	사업개요	재원	총사업비	기투자	연도별투자계획						
					소계	2011	2012	2013	2014	2015	향후
지역농촌지도사업활성화지원	<ul style="list-style-type: none"> 기간:연례반복 대상:음성군민 규모:4개소 내용:토양검정장비 및 민간자본보조사업 추진 	계	1,700	0	1,700	340	340	340	340	340	0
		광특	850	0	850	170	170	170	170	170	0
		군비	850	0	850	170	170	170	170	170	0
작물환경기술보급			1,567	0	1,567	1,000	21	500	23	23	0
농기계임대사업 운영지원	<ul style="list-style-type: none"> 기간:연례반복 대상:농업기술센터 내용:창고 신축 및 농기계 구입 	계	1,567	0	1,567	1,000	21	500	23	23	0
		국비	500	0	500	500	0	0	0	0	0
		도비	320	0	320	150	6	150	7	7	0
		군비	747	0	747	350	15	350	16	16	0
소득작목기술보급			1,318	0	1,318	314	236	248	260	260	0
신기술 보급사업(소득)	<ul style="list-style-type: none"> 기간:2012-2015 대상:음성군 농업인 규모:5개소 내외 내용:고품질 농산물 생산시설 지원 	계	1,318	0	1,318	314	236	248	260	260	0
		국비	659	0	659	157	118	124	130	130	0
		군비	659	0	659	157	118	124	130	130	0
농업경쟁력강화			151,697	2,484	149,213	28,684	29,429	32,255	28,888	29,957	0
원예특작육성 강화			49,276	0	49,276	9,098	9,463	9,840	10,233	10,642	0
수박명품화	<ul style="list-style-type: none"> 기간:2011-2015 규모:100ha 내용:비가림재배시설 지원 	계	4,556	0	4,556	841	875	910	946	984	0
		군비	4,556	0	4,556	841	875	910	946	984	0
고품질 생산시설현대화사업	<ul style="list-style-type: none"> 기간:2011-2015 대상:관내 과수농업인 내용:과수 지주시설 외 5종 지원 	계	2,707	0	2,707	500	520	540	562	585	0
		기금	1,083	0	1,083	200	208	216	225	234	0
		도비	487	0	487	90	94	97	101	105	0
		군비	1,137	0	1,137	210	218	227	236	246	0
			1,218	0	1,218	225	234	243	253	263	0

분야/부문/정책/단위/세부	사업개요	재원	총사업비	기투자	연도별투자계획							
					소계	2011	2012	2013	2014	2015	향후	
	지역특화작목육성사업	산자 단체 · 내용: 지역특성에 맞는 생산시설 규모화, 현대화에 기여하는 지역특화작목육성사업	도비	487	0	487	90	94	97	101	105	0
		군비	731	0	731	135	140	146	152	158	0	
	시설원에에너지이용효율화지원(절감시설)	· 기간:2011~2015 · 규모:50ha · 내용:다경보온커튼 지원	계	3,216	0	3,216	594	618	642	668	694	0
			국비	1,608	0	1,608	297	309	321	334	347	0
			군비	1,608	0	1,608	297	309	321	334	347	0
	과실전문생산단지반조성사업	· 기간:2011~2015 · 규모:363ha · 내용:과실전문생산단지조성	계	27,861	0	27,861	5,144	5,350	5,564	5,786	6,017	0
			기금	22,289	0	22,289	4,115	4,280	4,451	4,629	4,814	0
			도비	1,672	0	1,672	309	321	334	347	361	0
			군비	3,900	0	3,900	720	749	779	810	842	0
	시설원에에너지이용효율화지원(지열난방)	· 기간:2011~2015 · 대상:농어업인, 농어업법인 · 규모:6ha · 내용:지열 냉. 난방 시설 지원	계	9,718	0	9,718	1,794	1,866	1,941	2,018	2,099	0
			국비	7,291	0	7,291	1,346	1,400	1,456	1,514	1,575	0
			군비	2,427	0	2,427	448	466	485	504	524	0
	새마을 소득사업			13,823	0	13,823	2,706	2,735	2,764	2,794	2,824	0
	새마을소득사업	· 기간:2011~2015 · 대상:관내 농업인 · 내용:융자금 지원(개인:30,000천원, 시설현대화:50,000천원)	계	13,823	0	13,823	2,706	2,735	2,764	2,794	2,824	0
			군비	13,823	0	13,823	2,706	2,735	2,764	2,794	2,824	0
농산물생산유통			26,800	2,484	24,316	5,470	5,364	7,312	3,025	3,145	0	
거점산지 화훼유통센터 건립	· 기간:2012~2013 · 규모:101,473㎡ · 내용:유통체계 확립 및 농가의 거래처 선택기회 확대	계	6,972	0	6,972	0	2,567	4,405	0	0	0	
		국비	2,517	0	2,517	0	755	1,762	0	0	0	
		도비	1,887	0	1,887	0	566	1,321	0	0	0	
		군비	2,568	0	2,568	0	1,246	1,322	0	0	0	
	농특산물홍보	· 기간:2011 ~ 2015 · 규모:지하철광고외 · 내용:농특산물광고등	계	4,749	0	4,749	877	912	948	986	1,026	0
군비			4,749	0	4,749	877	912	948	986	1,026	0	

분야/부문/정책/단위/세부	사업개요	재원	총사업비	기투자	연도별투자계획						
					소계	2011	2012	2013	2014	2015	향후
농산물유통지원	· 기간:2011 ~ 2015 · 규모:관내 농가 · 내용:포장재 등 지원	계	1,098	0	1,098	203	211	219	228	237	0
		군비	1,098	0	1,098	203	211	219	228	237	0
농산물 수출단지 육성사업	· 기간:2011 ~ 2015 · 규모:1개소 · 내용:수출단지 선별기등 지원	계	1,195	0	1,195	221	230	238	248	258	0
		도비	342	0	342	63	66	68	71	74	0
		군비	853	0	853	158	164	170	177	184	0
소규모농산물유통시설 지원	· 기간:2011 ~ 2015 · 대상:영농조합법인, 생산자단체 등 · 규모:1식 · 내용:저온저장고, 집하장등 유통시설 등	계	1,463	0	1,463	270	281	292	304	316	0
		도비	342	0	342	63	66	68	71	74	0
		군비	1,121	0	1,121	207	215	224	233	242	0
농산물직거래판매	· 기간:2011 ~ 2015 · 대상:관내 농산물 생산농가 · 내용:농특산물 주요 직거래 행사 참여 및 홍보	계	2,823	0	2,823	521	542	564	586	610	0
		군비	2,823	0	2,823	521	542	564	586	610	0
신선농산물 수출물류비 지원	· 기간:2011 ~ 2015 · 규모:수출농가 및 업체 · 내용:신선농산물 수출농가 및 업체 물류비 지원	계	1,733	0	1,733	320	333	346	360	374	0
		도비	347	0	347	64	67	69	72	75	0
		군비	1,386	0	1,386	256	266	277	288	299	0
거점산지유통센터 건립지원사업	· 기간:2011 · 규모:저온저장고 및 일반창고 각1,000㎡ · 내용:저온저장고 및 일반창고, 냉난방공조시설 설치	계	5,264	2,484	2,780	2,780	0	0	0	0	0
		기금	1,112	0	1,112	1,112	0	0	0	0	0
		도비	417	0	417	417	0	0	0	0	0
		군비	3,735	2,484	1,251	1,251	0	0	0	0	0
특화품목 육성지원사업	· 기간:2011.3 ~ 12.31. · 규모:가공공장 360㎡ · 내용:블루베리 가공공장 지원	계	1,503	0	1,503	278	288	300	313	324	0
		광특	1,073	0	1,073	198	206	214	223	232	0
		도비	215	0	215	40	41	43	45	46	0
		군비	215	0	215	40	41	43	45	46	0
고품질쌀 생산 및 친환경농업육성			56,162	0	56,162	10,370	10,784	11,213	11,666	12,129	0
쌀소득보조지부제사업	· 기간:2011~2015 · 대상:농업 종사자 · 규모:31,000ha	계	23,886	0	23,886	4,410	4,586	4,770	4,961	5,159	0

분야/부문/정책/단위/세부	사업개요	재원	총사업비	기투자	연도별투자계획						
					소계	2011	2012	2013	2014	2015	향후
	규모: 701,000ha · 내용: 농가 소득안정을 위한 직불금 지급	국비	23,886	0	23,886	4,410	4,586	4,770	4,961	5,159	0
벼병해충관리지원	· 기간: 2011~2015 · 규모: 5,481ha · 내용: 돌발, 비래해충에 대한 사전방제로 고품질 안정농산물생산	계	1,191	0	1,191	220	229	238	247	257	0
		군비	1,191	0	1,191	220	229	238	247	257	0
토양개량제보조사업	· 기간: 2011~2015 · 규모: 규산2,683톤, 석회2,035톤 · 내용: 유효규산 함량이 낮은 농경지 및 산성토양에 토양개량제(규산, 석회)를 공급함으로써 토양을 개량	계	3,487	0	3,487	645	669	695	725	753	0
		국비	2,441	0	2,441	451	469	487	507	527	0
		도비	523	0	523	97	100	104	109	113	0
		군비	523	0	523	97	100	104	109	113	0
고품질쌀생산관리	· 기간: 2011~2015 · 규모: 다올찬계열화사업 외9종 · 내용: 영농자재, 상토, 농약, 비료 등을 지원하는 사업	계	6,153	0	6,153	1,136	1,181	1,229	1,278	1,329	0
		군비	6,153	0	6,153	1,136	1,181	1,229	1,278	1,329	0
쌀소득등 보전직불제 군비지원	· 기간: 2011~2015 · 규모: 약26,000ha · 내용: 농가 소득안정을 위한 (군비)직불금 지급	계	5,914	0	5,914	1,092	1,136	1,181	1,228	1,277	0
		군비	5,914	0	5,914	1,092	1,136	1,181	1,228	1,277	0
유기질비료지원사업	· 기간: 2011~2015 · 규모: 82,000톤 · 내용: 지속가능한 농업 추진을 위한 유기질 비료 및 부산물 비료 지원	계	7,124	0	7,124	1,315	1,368	1,422	1,480	1,539	0
		국비	4,453	0	4,453	822	855	889	925	962	0
		군비	2,671	0	2,671	493	513	533	555	577	0
농업필수영농자재지원 확대	· 기간: 2011~2015 · 규모: 5,481ha · 내용: 고품질, 친환경 농산물 생산을 위한 시설 및 영농자재 지원	계	5,839	0	5,839	1,078	1,121	1,166	1,213	1,261	0
		도비	1,751	0	1,751	323	336	350	364	378	0
		군비	4,088	0	4,088	755	785	816	849	883	0
벼 우량종자 확보지원	· 기간: 2011~2015 · 대상: 관내 배재배농가 · 규모: 5,481ha · 내용: 공부상 지목에 관계없이 2011년 벼를 재배하고 있는 농지에 종자대 지원	계	2,568	0	2,568	474	494	512	534	554	0
		도비	1,284	0	1,284	237	247	256	267	277	0
		군비	1,284	0	1,284	237	247	256	267	277	0
농업행정기획			5,636	0	5,636	1,040	1,083	1,126	1,170	1,217	0
농업인자녀학자금 지원	· 기간: 2011~2015 · 대상: 관내 고등학교에 재학하는 자녀를 둔 농업인 · 규모: 600명 · 내용: 농여역의 자녀	계	3,525	0	3,525	651	677	704	732	761	0
		도비	881	0	881	163	169	176	183	190	0

분야/부문/정책/단위/세부	사업개요	재원	총사업비	기투자	연도별투자계획						
					소계	2011	2012	2013	2014	2015	향후
	학자금을 지원하여 경제적 부담 경감	군비	2,644	0	2,644	488	508	528	549	571	0
		계	2,111	0	2,111	389	406	422	438	456	0
	농업인 영유아양육비 지원 · 기간:2011~2015 · 대상:관내취학전 아동을 둔 농업인 · 규모:300명 · 내용:농어업인의 영농활동 부담 경감을 위한 영유아 양육비 지원	국비	1,056	0	1,056	195	203	211	219	228	0
도비		316	0	316	58	61	63	66	68	0	
군비		739	0	739	136	142	148	153	160	0	
농업기반조성			70,373	13,411	56,962	13,468	9,801	13,746	12,939	7,008	0
농업기반시설 확충			38,736	7,396	31,340	7,591	6,324	6,309	7,708	3,408	0
	밭기반정비사업 · 기간:2011~2014 · 규모:90ha · 내용:농로포장, 송급수관로정비	계	3,228	0	3,228	431	1,369	714	714	0	0
광특		2,582	0	2,582	345	1,095	571	571	0	0	
도비		323	0	323	43	137	71	72	0	0	
군비		323	0	323	43	137	72	71	0	0	
	기계화경작로확포장사업 · 기간: 1995~2014 · 규모: L=492.2km · 내용: 농로확포장	계	15,967	1,983	13,984	4,900	1,895	3,595	3,594	0	0
광특		11,176	1,387	9,789	3,430	1,327	2,516	2,516	0	0	
도비		2,395	298	2,097	735	284	539	539	0	0	
군비		2,396	298	2,098	735	284	540	539	0	0	
	대구획경지정리사업 · 기간: 2014~2015 · 규모: 78ha · 내용: 농경지정리공사, 용배수로정비	계	7,021	4,213	2,808	0	0	0	1,400	1,408	0
광특		4,075	1,829	2,246	0	0	0	1,120	1,126	0	
도비		510	229	281	0	0	0	140	141	0	
군비		2,436	2,155	281	0	0	0	140	141	0	
	농업생산기반정비사업 · 기간: 2011~2015 · 규모: 경지정리구역 · 내용: 용배수로정비, 수리시설개보수	계	4,803	0	4,803	803	1,000	1,000	1,000	1,000	0
군비		4,803	0	4,803	803	1,000	1,000	1,000	1,000	0	
		계	4,717	1,200	3,517	1,457	2,060	0	0	0	0

분야/부문/정책/단위/세부	사업개요	재원	총사업비	기투자	연도별투자계획							
					소계	2011	2012	2013	2014	2015	향후	
배수개선사업(지원)	· 기간: 2010~2012 · 규모: 52ha · 내용: 배수펌프장설치, 배수로정비	국비	3,577	1,200	2,377	1,457	920	0	0	0	0	
		군비	1,140	0	1,140	0	1,140	0	0	0	0	
	계	3,000	0	3,000	0	0	1,000	1,000	1,000	0		
	농업생산기반종합정비사업	· 기간: 2013~2015 · 규모: L=30km · 내용: 용배수로정비, 소교량설치	광특	2,100	0	2,100	0	0	700	700	700	0
			도비	450	0	450	0	0	150	150	150	0
			군비	450	0	450	0	0	150	150	150	0
			계	31,637	6,015	25,622	5,877	3,477	7,437	5,231	3,600	0
	농촌정주기반 확충											
	농촌생활환경정비	· 기간: 1990~2013 · 규모: 7개면 · 내용: 마을기반시설, 문화복지시설, 재해방지시설	계	9,000	1,000	8,000	2,857	2,000	3,143	0	0	0
			광특	6,000	700	5,300	2,000	1,400	1,900	0	0	0
			도비	900	90	810	257	180	373	0	0	0
			군비	2,100	210	1,890	600	420	870	0	0	0
농업농촌테마공원 조성사업	· 기간: 2007~2011 · 규모: 52,000㎡ · 내용: 도로및기반시설, 생태배움터, 체육시설 정비	계	8,000	5,000	3,000	3,000	0	0	0	0	0	
		광특	4,000	2,500	1,500	1,500	0	0	0	0	0	
		도비	1,048	1,048	0	0	0	0	0	0	0	
		군비	2,952	1,452	1,500	1,500	0	0	0	0	0	
읍면소재지 종합정비	· 기간: 2012~2015 · 위치: 명동면 · 내용: 기초생활기반, 지역경관개선	계	9,017	15	9,002	0	1,477	3,294	3,231	1,000	0	
		광특	5,000	0	5,000	0	1,033	2,006	1,961	0	0	
		도비	1,501	0	1,501	0	222	644	635	0	0	
		군비	2,516	15	2,501	0	222	644	635	1,000	0	
권역단위 종합정비	· 기간: 2013~2015 · 내용: 기초생활기반, 지역소득증대, 지역경관개선	계	5,620	0	5,620	20	0	1,000	2,000	2,600	0	
		광특	3,920	0	3,920	0	0	700	1,400	1,820	0	
		도비	840	0	840	0	0	150	300	390	0	

분야/부문/정책/단위/세부	사업개요	재원	총사업비	기투자	연도별투자계획						
					소계	2011	2012	2013	2014	2015	향후
		군비	860	0	860	20	0	150	300	390	0
임업·산촌			32,511	0	32,511	5,743	5,122	7,132	7,192	7,322	0
임업 경쟁력 강화			32,511	0	32,511	5,743	5,122	7,132	7,192	7,322	0
산지공원화 및 산림자원 조성			19,566	0	19,566	2,598	2,732	4,702	4,722	4,812	0
가로수 조성관리	· 기간:2011~2015 · 대상:관내 가로수 · 규모:10km · 내용:가로수 식재, 보식, 유지관리	계	1,560	0	1,560	312	312	312	312	312	0
		광특	780	0	780	156	156	156	156	156	0
		군비	780	0	780	156	156	156	156	156	0
도시숲조성관리	· 기간:2011~2015 · 내용:백야수목원 조성, 가로수 조성	계	7,130	0	7,130	0	300	2,250	2,250	2,330	0
		광특	3,600	0	3,600	0	150	1,125	1,125	1,200	0
		도비	1,060	0	1,060	0	45	337	338	340	0
		군비	2,470	0	2,470	0	105	788	787	790	0
공원 및 가로화단 유지관리	· 기간:2011~2015 · 규모:50ha · 내용:로원정비(풀베기, 소나무전정), 도시산림공원 유지관리	계	1,495	0	1,495	285	290	300	310	310	0
		군비	1,495	0	1,495	285	290	300	310	310	0
꽃길조성사업	· 기간:2011~2015 · 대상:9개 읍면 · 내용:주요도로변 꽃 식재 및 난간걸이화분, 가로 등 꽃장식을 설치 등	계	1,731	0	1,731	471	300	310	320	330	0
		군비	1,731	0	1,731	471	300	310	320	330	0
조림사업	· 기간:2011~2015 · 대상:관내 조림 · 규모:47ha · 내용:경제적인 산림자원을 조성	계	2,375	0	2,375	475	475	475	475	475	0
		국비	1,570	0	1,570	314	314	314	314	314	0
		도비	145	0	145	29	29	29	29	29	0
		군비	660	0	660	132	132	132	132	132	0
정책숲가꾸기	· 기간:2011~2015 · 대상:관내 · 규모:900ha · 내용:풀베기, 덩굴제거, 어린나무가꾸기, 축야베기, 가지치기, 산물수집, 선목사업	계	3,410	0	3,410	682	682	682	682	682	0
		국비	1,895	0	1,895	379	379	379	379	379	0
		도비	455	0	455	91	91	91	91	91	0

분야/부문/정책/단위/세부	사업개요	재원	총사업비	기투자	연도별투자계획						
					소계	2011	2012	2013	2014	2015	향후
		군비	1,060	0	1,060	212	212	212	212	212	0
		계	1,865	0	1,865	373	373	373	373	373	0
	산림바이오매스 수집단 운영 · 기간:2011-2015 · 대상:관내 공공근로 · 규모:30명 · 내용:숯가꾸기	국비	1,135	0	1,135	227	227	227	227	227	0
		도비	220	0	220	44	44	44	44	44	0
		군비	510	0	510	102	102	102	102	102	0
		산림경영기반 지원		5,302	0	5,302	1,042	1,050	1,060	1,070	1,080
	마을정자쉼터조성 관리 · 기간:2011-2015 · 대상:관내 정자쉼터 조성지 · 규모:18개소 · 내용:노후된 정자 및 주민쉼터 보수공사 실시	계	1,102	0	1,102	202	210	220	230	240	0
		군비	1,102	0	1,102	202	210	220	230	240	0
	임도시설 · 기간:2011-2015 · 대상:관내 임도 · 내용:임도신설, 임도보수, 임도구조개량 사업	계	4,200	0	4,200	840	840	840	840	840	0
		광특	2,905	0	2,905	581	581	581	581	581	0
		도비	465	0	465	93	93	93	93	93	0
		군비	830	0	830	166	166	166	166	166	0
	산불방지 및 산림자원보호		2,300	0	2,300	460	460	460	460	460	0
	산불방지대책(보조) · 기간:2011-2015 · 내용:산불예방 및 홍보활동 전개	계	2,300	0	2,300	460	460	460	460	460	0
		국비	920	0	920	184	184	184	184	184	0
		도비	365	0	365	73	73	73	73	73	0
		군비	1,015	0	1,015	203	203	203	203	203	0
	산림휴양시설 조성 운영		5,343	0	5,343	1,643	880	910	940	970	0
	수려의산자연휴양림 운영 · 기간:2011-2015 · 내용:수려의산자연휴양림 관리 운영	계	1,765	0	1,765	705	250	260	270	280	0
		군비	1,765	0	1,765	705	250	260	270	280	0

분야/부문/정책/단위/세부	사업개요	재원	총사업비	기투자	연도별투자계획						
					소계	2011	2012	2013	2014	2015	향후
	청소년수련원 운영	계	2,030	0	2,030	650	330	340	350	360	0
		군비	2,030	0	2,030	650	330	340	350	360	0
	백야자연휴양림 운영	계	1,548	0	1,548	288	300	310	320	330	0
		군비	1,548	0	1,548	288	300	310	320	330	0
산업·중소기업			30,810	58	30,752	8,813	6,377	6,062	4,700	4,800	0
산업금융지원			11,506	0	11,506	1,806	2,200	2,400	2,500	2,600	0
산업금융지원			11,506	0	11,506	1,806	2,200	2,400	2,500	2,600	0
기업금융지원			11,506	0	11,506	1,806	2,200	2,400	2,500	2,600	0
중소기업육성자금 이차보전지원		계	11,506	0	11,506	1,806	2,200	2,400	2,500	2,600	0
		도비	5,753	0	5,753	903	1,100	1,200	1,250	1,300	0
		군비	5,753	0	5,753	903	1,100	1,200	1,250	1,300	0
산업진흥·고도화			15,692	0	15,692	6,073	2,557	2,662	2,200	2,200	0
지역산업진흥			15,692	0	15,692	6,073	2,557	2,662	2,200	2,200	0
기업성장지원			15,692	0	15,692	6,073	2,557	2,662	2,200	2,200	0
도내 투자기업 지원		계	14,600	0	14,600	5,800	2,200	2,200	2,200	2,200	0
		도비	6,500	0	6,500	2,500	1,000	1,000	1,000	1,000	0
		군비	6,500	0	6,500	2,500	1,000	1,000	1,000	1,000	0
		(민자)	1,600	0	1,600	800	200	200	200	200	0
지방기업 고용보조금		계	1,092	0	1,092	273	357	462	0	0	0
		국비	874	0	874	219	285	370	0	0	0
		도비	109	0	109	27	36	46	0	0	0

분야/부문/정책/단위/세부	사업개요	재원	총사업비	기투자	연도별투자계획						
					소계	2011	2012	2013	2014	2015	향후
		군비	109	0	109	27	36	46	0	0	0
에너지및자원개발			3,612	58	3,554	934	1,620	1,000	0	0	0
에너지 안전 및 공급개선			3,612	58	3,554	934	1,620	1,000	0	0	0
지역에너지사업			3,612	58	3,554	934	1,620	1,000	0	0	0
지역에너지 절약사업	• 기간:2011~2012 • 대상:공공기관 • 내용:LED조명기기, 고효율 단열창호 LED조명기기, 고효율 단열창호	계	1,458	58	1,400	0	1,400	0	0	0	0
		국비	740	40	700	0	700	0	0	0	0
		군비	718	18	700	0	700	0	0	0	0
신재생에너지사업(보조)	• 기간:2011~2014 • 대상:공공청사 • 내용:청사 20kw 공공청사 태양광발전시설 설치	계	2,154	0	2,154	934	220	1,000	0	0	0
		국비	1,267	0	1,267	467	200	600	0	0	0
		군비	887	0	887	467	20	400	0	0	0
수송및교통			99,002	22,981	76,021	12,296	12,725	15,940	16,290	18,270	500
도로			68,863	22,981	45,882	6,952	7,100	9,980	10,230	11,120	500
지방도건설확포장			68,863	22,981	45,882	6,952	7,100	9,980	10,230	11,120	500
군도확포장사업			24,341	9,961	14,380	950	1,000	2,930	4,330	5,170	0
신동~내곡간 군도확포장 2차사업	• 기간:2008~2015 • 규모:L=1.2km, B=8.0m • 내용:도로확포장	계	2,765	965	1,800	0	0	300	500	1,000	0
		군비	2,765	965	1,800	0	0	300	500	1,000	0
사정~용산간 군도확포장사업	• 기간:2006~2013 • 규모:L=1.5km, B=8.0m • 내용:도로확포장	계	3,481	2,281	1,200	0	0	300	400	500	0
		도비	200	200	0	0	0	0	0	0	0
		군비	3,281	2,081	1,200	0	0	300	400	500	0
동음~감우간 군도확포장사업	• 기간:2014~2015 • 규모:L=1.0km, B=8.0m • 내용:도로확포장	계	2,000	0	2,000	0	0	0	1,000	1,000	0
		군비	2,000	0	2,000	0	0	0	1,000	1,000	0
		계	1,750	0	1,750	150	200	400	400	600	0

분야/부문/정책/단위/세부	사업개요	재원	총사업비	기투자	연도별투자계획								
					소계	2011	2012	2013	2014	2015	향후		
	분대~내곡간 군도확포장사업	· 기간:2011~2015 · 규모:L=1.0km, B=8.0m · 내용:도로확포장	도비	150	0	150	150	0	0	0	0	0	
			군비	1,600	0	1,600	0	200	400	400	600	0	
	대풍~내송간 군도확포장사업	· 기간:2009~2013 · 규모:L=1.4km, B=8.0 · 내용:도로확포장	계	4,290	1,360	2,930	800	800	530	530	270	0	
			군비	4,290	1,360	2,930	800	800	530	530	270	0	
	사정~비산간 군도확포장사업	· 기간:2009~2014 · 규모:L=4.0km, B=8.0m · 내용:도로확포장	계	3,055	1,555	1,500	0	0	400	500	600	0	
			군비	3,055	1,555	1,500	0	0	400	500	600	0	
	각회~각회간 군도확포장사업	· 기간:2013~2015 · 규모:L=1.0km, B=8.0m · 내용:도로확포장	계	1,700	0	1,700	0	0	500	500	700	0	
			군비	1,700	0	1,700	0	0	500	500	700	0	
	중동~중도간 군도확포장사업	· 기간:2006~2014 · 규모:L=2.0km, B=8.0m · 내용:도로확포장	계	5,300	3,800	1,500	0	0	500	500	500	0	
			군비	5,300	3,800	1,500	0	0	500	500	500	0	
	농어촌도로확포장				30,614	10,642	19,972	3,472	4,500	4,850	3,600	3,550	0
	원당~원당간 농어촌도로 확포장사업	· 기간:2010~2013 · 규모:L=1.2km, B=8.0m · 내용:도로확포장	계	2,300	0	2,300	600	400	400	400	500	0	
군비			2,300	0	2,300	600	400	400	400	500	0		
도청~선정간 농어촌도로 확포장공사	· 기간:2008~2012 · 규모:L=1.5km, B=8.0m · 내용:도로확포장	계	3,050	2,450	600	0	600	0	0	0	0		
		국비	280	280	0	0	0	0	0	0	0		
		군비	2,770	2,170	600	0	600	0	0	0	0		
천평~선정간 농어촌도로 확포장사업	· 기간:2006~2013 · 규모:L=2.5km, B=8.0m · 내용:도로확포장	계	3,746	2,246	1,500	300	300	300	300	300	0		
		광특	533	533	0	0	0	0	0	0	0		
		군비	3,213	1,713	1,500	300	300	300	300	300	0		
		계	2,546	2,246	300	300	0	0	0	0	0		
천평~선정간 농어촌도로확포장 7차공사	· 기간:2010~2011 · 규모:L=1.0km, B=8.0m · 내용:도로확포장	광특	533	533	0	0	0	0	0	0	0		
		군비	2,013	1,713	300	300	0	0	0	0	0		

분야/부문/정책/단위/세부	사업개요	재원	총사업비	기투자	연도별투자계획						
					소계	2011	2012	2013	2014	2015	향후
차평-임곡간 농어촌도로 확포장사업	· 기간:2013-2015 · 규모:L=0.8km, B=8.0m · 내용:도로확포장	계	1,250	0	1,250	0	0	250	500	500	0
		군비	1,250	0	1,250	0	0	250	500	500	0
용대-용대간 농어촌도로 확포장사업	· 기간:2011-2013 · 규모:L=0.9km, B=8.0m · 내용:도로확포장	계	1,700	0	1,700	200	900	600	0	0	0
		군비	1,700	0	1,700	200	900	600	0	0	0
신양-차평간 농어촌도로 확포장사업	· 기간:2011-2013 · 규모:L=1.4km, B=8.0m · 내용:도로확포장	계	3,000	0	3,000	1,000	1,000	1,000	0	0	0
		군비	3,000	0	3,000	1,000	1,000	1,000	0	0	0
용성-용성간 농어촌도로 확포장사업	· 기간:2014-2015 · 규모:L=0.6km, B=8.0m · 내용:도로확포장	계	1,500	0	1,500	0	0	0	1,000	500	0
		군비	1,500	0	1,500	0	0	0	1,000	500	0
오궁-오궁간 농어촌도로 확포장사업	· 기간:2011-2013 · 규모:L=2.0km, B=8.0m · 내용:도로확포장	계	3,000	0	3,000	1,000	1,000	1,000	0	0	0
		도비	500	0	500	500	0	0	0	0	0
		군비	2,500	0	2,500	500	1,000	1,000	0	0	0
왕장~오향간 농어촌도로 확포장사업	· 기간:2008-2015 · 규모:L=1.0km, B=8.0m · 내용:도로확포장	계	2,650	1,750	900	0	0	300	300	300	0
		군비	2,650	1,750	900	0	0	300	300	300	0
중동~중동간 농어촌도로 확포장사업	· 기간:2009-2015 · 규모:L=2.0km, B=8.0m · 내용:도로확포장	계	2,272	1,000	1,272	72	0	300	400	500	0
		군비	2,272	1,000	1,272	72	0	300	400	500	0
보천~하당간 농어촌도로 확포장사업	· 기간:2009-2015 · 규모:L=2.0km, B=8.0m · 내용:도로확포장	계	3,600	950	2,650	0	300	700	700	950	0
		군비	3,600	950	2,650	0	300	700	700	950	0
교량재가설사업			3,500	0	3,500	0	0	1,000	1,000	1,000	500
병암교 재가설사업	· 기간:2013-2015 · 규모:L=0.1km, B=8.0m · 내용:교량재가설	계	3,500	0	3,500	0	0	1,000	1,000	1,000	500
		군비	3,500	0	3,500	0	0	1,000	1,000	1,000	500
도로유지보수사업			10,408	2,378	8,030	2,530	1,600	1,200	1,300	1,400	0
농어촌도로 정비사업			1,992	0	1,992	392	400	400	400	400	0

분야/부문/정책/단위/세부	사업개요	재원	총사업비	기투자	연도별투자계획						
					소계	2011	2012	2013	2014	2015	향후
위험도로구조개선	· 내용:배수로정비, 덧씌우기, 차선도색	군비	1,992	0	1,992	392	400	400	400	400	0
	· 기간:2011~2013 · 규모:2km · 내용:위험도로 확포장사업	계	4,398	2,378	2,020	1,520	500	0	0	0	0
		광특	2,199	1,189	1,010	760	250	0	0	0	0
		군비	2,199	1,189	1,010	760	250	0	0	0	0
군도정비사업	· 기간:연례반복 · 규모:26개노선(195km) · 내용:배수로정비, 덧씌우기, 차선도색	계	4,018	0	4,018	618	700	800	900	1,000	0
		군비	4,018	0	4,018	618	700	800	900	1,000	0
대중교통·유류등기타			30,139	0	30,139	5,344	5,625	5,960	6,060	7,150	0
교통행정 개선			30,139	0	30,139	5,344	5,625	5,960	6,060	7,150	0
교통편익증진			30,139	0	30,139	5,344	5,625	5,960	6,060	7,150	0
시내(농어촌)버스 운송사업 재정지원	· 기간:연례반복 · 규모:농어촌 버스 · 내용:농촌버스 경영실태 분석을 근거로 교통회사 재정지원	계	2,770	0	2,770	480	520	560	560	650	0
		도비	1,410	0	1,410	240	260	280	280	350	0
		군비	1,360	0	1,360	240	260	280	280	300	0
사업용차량지원관리	· 기간:연례반복 · 내용:운수업체 유가지원	계	22,249	0	22,249	4,024	4,225	4,500	4,500	5,000	0
		군비	22,249	0	22,249	4,024	4,225	4,500	4,500	5,000	0
교통안전시설관리운영	· 기간:연례반복 · 내용:교통안전시설 유지보수	계	5,120	0	5,120	840	880	900	1,000	1,500	0
		군비	5,120	0	5,120	840	880	900	1,000	1,500	0
국토및지역개발			385,104	9,980	375,124	36,401	70,244	93,666	91,673	54,990	28,150
수자원			38,466	0	38,466	6,998	7,555	7,563	7,571	8,779	0
하천관리			38,466	0	38,466	6,998	7,555	7,563	7,571	8,779	0
지방하천 유지관리			9,500	0	9,500	1,500	1,800	1,800	1,800	2,600	0
하천환경조성사업	· 기간:2010~2014 · 규모:자연형 하천환경조성 1=3.7km	계	9,500	0	9,500	1,500	1,800	1,800	1,800	2,600	0
		국비	5,400	0	5,400	900	1,000	1,000	1,000	1,500	0

분야/부문/정책/단위/세부	사업개요	재원	총사업비	기투자	연도별투자계획							
					소계	2011	2012	2013	2014	2015	향후	
환경	소하천정비사업	· 내용:오감천 하천환경조성	도비	1,080	0	1,080	180	200	200	200	300	0
		군비	3,020	0	3,020	420	600	600	600	800	0	
	소하천 유지관리		27,650	0	27,650	5,250	5,500	5,500	5,500	5,900	0	
	소하천정비사업	○충도천 · 기간:2011~2013 · 규모:호안정비 L=3.25km, 교량5개소 ○상생천 · 기간:2011~2012 · 규모:호안정비 L=3.2km, 교량1개소, BOX2개소 ○용두천 · 기간:2012~2014 · 규모:호안정비 L=2.2km, 교량5개소	계	25,200	0	25,200	4,800	5,000	5,000	5,000	5,400	0
			국비	12,600	0	12,600	2,400	2,500	2,500	2,500	2,700	0
			군비	12,600	0	12,600	2,400	2,500	2,500	2,500	2,700	0
	소하천유지관리사업	· 기간:2011 · 내용:소하천유지관리	계	2,450	0	2,450	450	500	500	500	500	0
			군비	2,450	0	2,450	450	500	500	500	500	0
	재해복구			1,316	0	1,316	248	255	263	271	279	0
	재해복구관리	· 기간:2011~2015 · 내용:재해업무서식유인, 재해응급복구장비유류대, 재해응급복구장비임차료	계	1,316	0	1,316	248	255	263	271	279	0
			군비	1,316	0	1,316	248	255	263	271	279	0
	지역및도시			64,004	7,904	56,100	9,700	8,417	7,520	9,419	11,594	9,450
	도시개발			64,004	7,904	56,100	9,700	8,417	7,520	9,419	11,594	9,450
	군 기본 관리계획 수립			6,653	0	6,653	512	686	713	4,000	742	0
군 도시관리계획 지원	· 기간:2011~2015 · 규모:520Km ² · 내용:UPIS구축, 군기본 계획 및 관리계획변경 (2014년도/40억)	계	6,653	0	6,653	512	686	713	4,000	742	0	
		군비	6,653	0	6,653	512	686	713	4,000	742	0	
도시계획도로사업			54,510	7,600	46,910	8,704	7,236	6,300	4,900	10,320	9,450	
도시계획시설 유지보수	· 기간: 2011~2015 · 내용: 유지보수1식	계	1,500	0	1,500	400	200	300	300	300	0	
		군비	1,500	0	1,500	400	200	300	300	300	0	
가로등설치 및 유지보수	· 기간: 2011~2015 · 내용: 가로등 설치 및 유지보수 1식	계	9,858	0	9,858	1,576	1,982	2,000	2,100	2,200	0	
		군비	9,858	0	9,858	1,576	1,982	2,000	2,100	2,200	0	

분야/부문/정책/단위/세부	사업개요	재원	총사업비	기투자	연도별투자계획						
					소계	2011	2012	2013	2014	2015	향후
오선리 도시계획도로 개설(중로1-5)	· 기간:2015~향후 · 규모:도로개설L=600m · 내용:미집행도시계획시설사업 추진	계	4,595	0	4,595	95	0	0	0	2,000	2,500
		군비	4,595	0	4,595	95	0	0	0	2,000	2,500
대장리 도시계획도로 개설(소로2-1)	· 기간:2015년 이후 · 규모:도로개설L=400m · 내용:미집행도시계획시설사업 추진	계	1,030	0	1,030	30	0	0	0	0	1,000
		군비	1,030	0	1,030	30	0	0	0	0	1,000
대소면 기반시설정비 사업	· 기간:2011~2015 · 규모:도로개설L=600m · 내용:미집행도시계획시설사업 추진	계	6,120	0	6,120	500	1,120	1,500	1,500	1,500	0
		군비	6,120	0	6,120	500	1,120	1,500	1,500	1,500	0
덕정리 도시계획도로 개설(소로2-23)	· 기간:2015년 이후 · 규모:도로개설L=240m · 내용:미집행도시계획시설사업 추진	계	1,327	0	1,327	27	0	0	0	0	1,300
		군비	1,327	0	1,327	27	0	0	0	0	1,300
쌍정리 도시계획도로 개설(소로1-6)	· 기간:2015년 이후 · 규모:도로개설L=350m · 내용:미집행도시계획시설사업 추진	계	1,350	0	1,350	50	0	0	0	0	1,300
		군비	1,350	0	1,350	50	0	0	0	0	1,300
오향리 도시계획도로 개설(소로1-7)	· 기간:2015년 이후 · 규모:도로개설L=230m · 내용:미집행도시계획시설사업 추진	계	1,075	0	1,075	25	0	0	0	0	1,050
		군비	1,075	0	1,075	25	0	0	0	0	1,050
오향리 도시계획도로 개설(소로1-38,1-40)	· 기간:2015년 이후 · 규모:도로개설L=140m · 내용:미집행도시계획시설사업 추진	계	1,321	0	1,321	21	0	0	0	0	1,300
		군비	1,321	0	1,321	21	0	0	0	0	1,300
무극4리 도시계획도로 개설(소로2-58)	· 기간:2015~향후 · 규모:도로개설L=221m · 내용:미집행도시계획시설사업 추진	계	1,320	0	1,320	0	0	0	0	1,320	0
		군비	1,320	0	1,320	0	0	0	0	1,320	0
도시계획시설 미불용 지보상금	· 기간: 2011~2015 · 내용: 미불용지보상사업 1식	계	2,350	0	2,350	350	500	500	500	500	0
		군비	2,350	0	2,350	350	500	500	500	500	0
음성읍 소도읍육성사업	· 기간:2008~2013 · 규모:소도읍육성 1식 · 내용:음성읍 소도읍육성사업추진	계	13,200	6,000	7,200	4,200	3,000	0	0	0	0
		광특	5,000	3,000	2,000	2,000	0	0	0	0	0
		도비	1,150	750	400	400	0	0	0	0	0
		군비	7,050	2,250	4,800	1,800	3,000	0	0	0	0

분야/부문/정책/단위/세부	사업개요	재원	총사업비	기투자	연도별투자계획							
					소계	2011	2012	2013	2014	2015	향후	
	오향-왕장간 도시계획도로개설(중로2-1)	· 기간:2013-2015 · 규모:도로개설L=390m · 내용:미집행도시계획시설사업 추진	계	1,400	0	1,400	0	0	1,400	0	0	0
		군비	1,400	0	1,400	0	0	1,400	0	0	0	
	읍내6리 도시계획도로개설(소로3-111)	· 기간:2015-향후 · 규모:도로개설L=605m · 내용:미집행도시계획시설사업 추진	계	1,127	0	1,127	27	0	0	0	1,100	0
			군비	1,127	0	1,127	27	0	0	0	1,100	0
	응천교가설	· 기간:2008-2011 · 규모:교량가설L=78m · 내용:미집행도시계획시설사업 추진	계	2,640	1,600	1,040	1,040	0	0	0	0	0
			도비	250	250	0	0	0	0	0	0	0
			군비	2,390	1,350	1,040	1,040	0	0	0	0	0
	읍내2리 도시계획도로개설(소로2-31)	· 기간:2015년 이후 · 규모:도로개설L=200m · 내용:미집행도시계획시설사업 추진	계	1,030	0	1,030	30	0	0	0	0	1,000
			군비	1,030	0	1,030	30	0	0	0	0	1,000
	덕정리 도시계획도로(소로2-6)개설	· 기간:2011-2015 · 규모:도로개설L=250m · 내용:미집행도시계획시설사업 추진	계	1,333	0	1,333	333	0	100	0	900	0
			도비	100	0	100	100	0	0	0	0	0
			군비	1,233	0	1,233	233	0	100	0	900	0
	도시공원 조성계획수립	· 기간:2012-2015 · 내용:도시공원조성계획수립1석	계	1,934	0	1,934	0	434	500	500	500	0
			군비	1,934	0	1,934	0	434	500	500	500	0
	농촌 주거환경개선사업			2,841	304	2,537	484	495	507	519	532	0
	다목적광장 및 쉼터조성사업	· 기간:2011-2015 · 내용:공원, 주차장조성 및 운동시설설치등	계	1,000	0	1,000	200	200	200	200	200	0
			도비	300	0	300	60	60	60	60	60	0
			군비	700	0	700	140	140	140	140	140	0
주택행정지원	· 기간: 2011-2015 · 내용: 공동주택단지내 공동이용시설물개보수사업	계	1,841	304	1,537	284	295	307	319	332	0	
		군비	1,841	304	1,537	284	295	307	319	332	0	
지역및도시			52,640	1,404	51,236	6,627	8,371	12,326	12,790	11,122	0	
토지정보관리			1,740	0	1,740	316	332	349	366	377	0	

분야/부문/정책/단위/세부	사업개요	재원	총사업비	기투자	연도별투자계획						
					소계	2011	2012	2013	2014	2015	향후
도로명주소 관리			1,740	0	1,740	316	332	349	366	377	0
도로명주소 사업	· 기간:연례반복 · 내용:관내 도로명판 및 건물번호판 유지관리	계	1,740	0	1,740	316	332	349	366	377	0
		군비	1,740	0	1,740	316	332	349	366	377	0
취약지 개발			50,900	1,404	49,496	6,311	8,039	11,977	12,424	10,745	0
살기좋은 농촌만들기			35,900	1,404	34,496	6,311	6,539	7,277	7,924	6,445	0
소규모주민숙원사업 (자체)	· 기간:연례반복 · 대상:9개 읍면 · 내용:진입로, 안길, 농로포장, 세천정비, 하수도 정비	계	13,642	0	13,642	2,519	2,619	2,724	2,833	2,947	0
		군비	13,642	0	13,642	2,519	2,619	2,724	2,833	2,947	0
소규모주민숙원사업 (포괄)	· 기간:연례반복 · 대상:9개 읍면 · 내용:진입로, 안길, 농로포장, 세천정비, 하수도 정비	계	11,917	0	11,917	2,200	2,288	2,380	2,475	2,574	0
		군비	11,917	0	11,917	2,200	2,288	2,380	2,475	2,574	0
소규모시설 지역개발 사업(보조)	· 기간:연례반복 · 대상:9개 읍면 · 내용:진입로, 안길, 농로포장, 세천정비, 하수도 정비	계	3,004	1,204	1,800	600	600	600	0	0	0
		도비	1,502	602	900	300	300	300	0	0	0
		군비	1,502	602	900	300	300	300	0	0	0
소규모시설 주민숙원 사업(보조)	· 기간:연례반복 · 대상:9개 읍면 · 내용:진입로, 안길, 농로포장, 세천정비, 하수도 정비	계	4,279	0	4,279	790	822	854	889	924	0
		도비	4,279	0	4,279	790	822	854	889	924	0
도계마을육성사업	· 기간:연례반복 · 내용:진입로, 안길, 농로포장, 세천정비, 하수도 정비	계	1,058	200	858	202	210	219	227	0	0
		도비	192	40	152	36	37	39	40	0	0
		군비	866	160	706	166	173	180	187	0	0
삼성 복지회관 건립	· 기간:2012 ~ 2013 · 내용:건축연면적 2,000m(지하1층,지상3층)	계	2,000	0	2,000	0	0	500	1,500	0	0
		군비	2,000	0	2,000	0	0	500	1,500	0	0
혁신도시건설			15,000	0	15,000	0	1,500	4,700	4,500	4,300	0
혁신도시 정주여건 조성사업	· 기간:2012 ~ 2015 · 내용:혁신도시내 종합복지타운 건립	계	15,000	0	15,000	0	1,500	4,700	4,500	4,300	0
		군비	15,000	0	15,000	0	1,500	4,700	4,500	4,300	0
산업단지			229,994	672	229,322	13,076	45,901	66,257	61,893	23,495	18,700

분야/부문/정책/단위/세부	사업개요	재원	총사업비	기투자	연도별투자계획						
					소계	2011	2012	2013	2014	2015	향후
산업단지 조성 및 운영			229,994	672	229,322	13,076	45,901	66,257	61,893	23,495	18,700
지방산업단지 조성(공기업 특별회계)			229,994	672	229,322	13,076	45,901	66,257	61,893	23,495	18,700
지방산업단지 조성지원	· 기간:연례반복 · 내용:관내 지방산업단지 조성과 관련된 제 부대비용	계	6,922	0	6,922	1,278	1,329	1,382	1,438	1,495	0
		군비	6,922	0	6,922	1,278	1,329	1,382	1,438	1,495	0
울산지방산업단지 조성	· 기간:2007~2015 · 규모:447,180㎡ · 내용:개발촉진과 지역경제의 활성화	계	12,480	0	12,480	70	2,300	5,055	5,055	0	0
		국비	1,690	0	1,690	0	50	820	820	0	0
		광특	2,220	0	2,220	0	250	985	985	0	0
		(민자)	8,570	0	8,570	70	2,000	3,250	3,250	0	0
강곡지방산업단지 조성	· 기간:2005~2014 · 규모:678,567㎡ · 내용:상우리, 왕장리 일원에 산업단지 조성	계	115,400	0	115,400	0	23,080	49,120	43,200	0	0
		국비	8,420	0	8,420	0	2,500	5,920	0	0	0
		광특	23,380	0	23,380	0	3,860	9,760	9,760	0	0
		(민자)	83,600	0	83,600	0	16,720	33,440	33,440	0	0
원남산업단지용수건설사업	· 기간:2010~2012 · 규모:진입도로(L=415m) · 내용:기반시설 확충으로 입주기업 유치 편익제공	계	3,572	672	2,900	1,000	1,900	0	0	0	0
		광특	3,572	672	2,900	1,000	1,900	0	0	0	0
생극산업단지 조성사업	· 기간:2010~2015 · 규모:479,882㎡ · 내용:신양리 일원에 음식료품 제조업외 9개 업종	계	77,100	0	77,100	3,000	10,500	10,700	12,200	22,000	18,700
		국비	16,900	0	16,900	0	3,000	3,200	5,000	5,000	700
		광특	17,200	0	17,200	0	2,500	2,500	2,200	7,000	3,000
		(민자)	43,000	0	43,000	3,000	5,000	5,000	5,000	10,000	15,000
원남산업단지 폐수중 말처리시설 공사	· 기간:2010~2012 · 규모:진입도로(L=415m) · 내용:기반시설 확충으로 입주기업 유치 편익제공	계	14,520	0	14,520	7,728	6,792	0	0	0	0
		국비	14,520	0	14,520	7,728	6,792	0	0	0	0