



[2012~2016년]

중기지방재정계획



음성군
EUMSEONG COUNTY

목 차

I. 중기지방재정계획 개요	3
II. 자치단체 현황	11
1. 일반현황	13
2. 재정운용 성과평가	15
III. 중기재정운용 여건	19
1. 경제사회전망(재정수요전망)	21
2. 중기 세입전망	25
IV. 중기재정운용 목표 및 자원배분방향	31
1. 중기재정운용 목표	33
2. 자원배분·투자 방향	34
V. '12~'16 중기 회계별 세입·세출 재정계획	39
VI. 분야별 정책방향 및 투자계획	57
1. 일반공공행정	59
2. 공공질서 및 안전	61
3. 교육	62
4. 문화 및 관광	63
5. 환경보호	65
6. 사회복지	67
7. 보건	69
8. 농림해양수산	70
9. 산업·중소기업	72
10. 수송 및 교통	73
11. 국토 및 지역개발	74
붙임	
1. 분야별 세부사업계획서	75

I . 중기지방재정계획 개요

I. 중기지방재정계획 개요

1 계획의 의의

□ 계획의 의의

- 중·장기적 시계에서 지방재정의 계획적인 운용과 매년 경제사회 여건변화를 반영한 5개년 연동화 계획으로 운영
- 지방재정을 『중기재정계획 ⇨ 투·융자심사 ⇨ 예산편성 ⇨ 결산 ⇨ 재정분석·진단』으로 체계화하여 운용하기 위한 수단을 제공
- 중·장기적 계획수립에 의한 재정운용시스템을 구축함으로써 재정운용의 예측 가능성을 제고
- 재원배분의 합리화와 계획적 투자 확대를 통해 지역발전을 도모하고 재정 운용에 있어 정책 우선순위를 반영함으로써 재원배분의 효율성 제고

□ 계획수립의 주체

- 지방자치단체별 자체계획의 수립 : 246개 자치단체
- 전국종합계획의 수립 : 행정안전부

□ 주요 내용

- 재정목표 : 지역발전 및 재정운용의 목표·전략 등 기본방향
- 재정전망 : 과거연도의 예산편성내용을 분석하여 미래 4개년 동안의 세입·세출 추계 및 투자 가용재원 판단
- 투자계획 : 인건비, 경상비 등 법적·의무적 경비를 제외한 가용재원으로 분야별·연도별·재원별 투자계획 수립

□ 연 혁

- 중기지방재정계획수립 법제화 : '88. 4. 6
- 중기지방재정계획 제도적보완(지방재정법개정) : '91. 12. 31
 - 지방자치단체는 중기지방재정계획을 기초로 예산편성
 - 중기지방재정계획 수립에 관한 자문을 위하여 지방재정계획심의위원회를 설치·운영
 - 매년마다 계획을 수정·보완하는 연동화계획(Rolling Plan)으로 운영
- 중기지방재정계획 수립기간 및 순기조정 : '05년 이후
 - '05년 이전까지는 계획수립기간이 기준연도에 과거 2년간 실적치와 미래 2년간 전망치(발전계획)을 작성하였으나, 2005년도부터 국가재정운용계획과의 연계를 위해 기준년도 향후 4년간 전망(발전계획)을 수립함.

□ 근 거

<지방재정법 제33조, 동법시행령 제39조>

- 지방자치단체의 장은 매년 중기지방재정계획을 수립하여 지방의회 보고를 거쳐 행정안전부장관에게 제출
- 중기지방재정계획 수립시에는 적절한 절차에 따라 관계법령에 의한 국가 계획과 지역계획과의 연계성 확보
- 행정안전부장관은 각 지방자치단체의 중기지방재정계획을 기초로 관계 중앙 행정기관장과의 협의를 거쳐 매년 종합적인 중기지방재정계획을 수립하고 이를 국무회의에 보고

3

타제도와의 연계

□ 사업별 예산제도와의 관계

- '08년이후 사업별예산제를 시행함으로 인한 지방자치단체별로 e-호조 시스템에 사업구조화(정책사업-단위사업-세부사업)를 구축, 이 중 세부사업을 중기지방재정계획 세부사업조서 작성 기준으로 활용

□ 지방재정 투·융자심사

- 중기지방재정계획 반영된 사업에 한하여 투·융자심사
- 다만, 사정변경 또는 예측하지 못한 사업의 경우 차기 중기지방재정계획에 반영하는 조건으로 추진 가능

□ 지방채 발행

- 투자계획 수립시 지방채로 사업비를 조달할 사업은 중기지방재정계획상의 지방채발행 계획에 포함
- 중기지방재정계획 반영 여부를 기초로 판단하되, 사정변경 또는 예측하지 못한 경우 차기 중기지방재정계획에 반영하는 조건으로 추진가능

□ 예산편성

- 중기지방재정계획 및 투·융자심사 결과를 기초로 예산 편성

□ 지방재정공시제도

- 매년 당해연도 예산 및 중기지방재정계획을 공시함으로써 계획적 집행을 담보

□ 지방재정분석제도

- 중기지방재정계획의 준수와 관련한 재정분석지표(재정계획운영비율) 보완 강화

□ 계획기간 : 2012 ~ 2016년(5년)



□ 계획수립 주체 : **全 지방자치단체**

□ 작성대상 및 기준

- 작성대상 : 일반회계 및 공기업·기타특별회계
- 작성기준
 - '12년도 예산 : 최근 4년간 최종예산을 기준으로 수립시점에서 전망한 '12년도 최종예산안
 - '13년도 이후 : '12년도 최종예산안을 기준으로 성장률·증가율을 반영한 전망치(년도별 최종예산 기준임)

□ 계획수립 절차

①	행정안전부	▪ 중기지방재정계획 수립지침 작성, 자치단체 시달
②	지방자치단체	▪ 지방자치단체별 사업계획(안) 수립
③	행정안전부	▪ 자치단체 중기지방재정계획중 신규 국고보조사업에 대한 관계부처 의견조회
④	지방자치단체	▪ 관계부처 의견을 반영, 중기지방재정계획 확정 ▪ 지방의회 보고후 행정안전부에 제출
⑤	행정안전부	▪ 전국계획 종합, 관계부처 협의
⑥	행정안전부	▪ 국무회의 보고, 중앙부처·자치단체 송부

□ 계획수립 세부일정

<p>계획수립 마련 및 지방자치단체 시달</p>	<p>① (행안부) 중기자방재정계획 수립 기준마련 - 국가재정운용계획 수립지침 반영</p> <p>② (행안부 ⇒ 광역자치단체) 중기지방 재정계획 수립기준 시달</p>	<p>7월</p> <p>8월초</p>
↓		
<p>지방자치단체 세부사업조서 입력</p>	<p>① (광역) 세부사업조서 입력</p> <p>② (기초) 세부사업조서 입력 ※ 시스템 입력은 지방재정정보화 사업단과 협의</p>	<p>8월</p>
↓		
<p>중기지방재정계획 수립</p>	<p>① (지방자치단체) 중기지방재정계획(안) 작성</p> <p>② (지방자치단체) 재정계획심의위원회 심의·확정</p> <p>③ (지방자치단체) 지방의회 보고</p>	<p>10월말</p> <p>11월</p> <p>11월</p>
↓		
<p>중기지방재정계획 종합 및 관계부처 협의</p>	<p>① (광역자치단체) 시군구 계획 종합</p> <p>② (행안부) 전국 계획 종합</p> <p>③ (행안부) 종합 계획 관계부처 협의</p>	<p>11월</p> <p>12월</p> <p>'11. 1~2월</p>
↓		
<p>국무회의 보고 및 자치단체 등 송부</p>	<p>① (행안부) 국무회의 보고</p> <p>② (행안부) 중앙부처·자치단체 송부</p>	<p>'11. 3월까지</p>

Ⅱ. 자치단체 현황

II. 자치단체 현황

1 일반 현황

□ 군의 연혁

- 상고시대 : 마한의 지침국에 속함
- 삼국시대 : 잉홀현으로 칭함
- 신라시대 : 문무왕(661~680) 서원경(현 청주)의 잉홀현
경덕왕 16년(757) 흑양군(현 진천군)의 음성현으로 개칭
- 고려시대 : 성종 14년(995) 중원도 충주부 음성현
공민왕 5년(1356) 양광도 충주부 음성현
- 조선시대 : 선조31년(1598) 청안현으로 폐현
광해군18년(1618) 음성현으로 복현
현종 3년(1662) 괴산군에 병합 폐현
1895. 5. 26 칙령 제98호로 음성군으로 개칭
- 1914. 3. 1 부령 제 111호(1913.12.29 공포)로 부군면의 폐합으로 충주군 소이면, 금왕면, 생극면, 대소면, 맹동면, 삼성면, 감곡면이 편입되어 9개 면이 됨.
- 1956. 7. 8 법률 제393호(1956. 7. 8 공포)로 음성면을 읍으로 승격(1읍 8면)
- 1973. 7. 1 대통령령 제6542호(1973.3.12 공포)로 생극면 도신리 일부를 금왕면으로 편입하고 중원군 신니면 광월리 무수 부락 일부를 음성읍으로 괴산군 불정면 문등리를 소이면에 편입
- 1973. 7. 1 대통령령 제6543호(1973.3.12 공포)로 금왕면을 읍으로 승격하여 2읍 7면이 됨.

기본현황(2011년 통계연보)

- 인 구 : 91,093(남 47,768명, 여 43,325명)
- 면 적 : 520km²
- 행정구역 : 2읍 7면
- 공무원수 : 647명(남 440명, 여 207명)
- 재정규모 : 3,806억원(일반 3,084억원, 특별 722억원)
- 재정자립도 : 26.94%

문화복지(2011년 통계연보)

- 문화복지 : 주택보급률 118.8%, 상수도보급률 68.7%, 하수도보급률 49.6%
- 사회복지 : 의료기관 76개소, 사회복지시설 19개소, 기초생활수급자 5,017

농업기반(2011년 통계연보)

- 농가 및 농가인구 : 농가 7,261 농가인구 19,371명
- 농업기반 : 경지면적 13,414ha, 수리시설 및 방조제 49개소

지역경제

- 도시개발 : 군 기본계획 및 삼성면 도시관리계획 추진
- 농공단지 : 지방산업단지 11개소(조성 8, 추진 3), 농공단지 3개소

문화 및 체육(2011년 통계연보)

- 문화재관리 : 국가지정 문화재 8개소, 지방지정 문화재 17개소
- 체육시설 : 전문체육시설 2, 생활체육시설 242

도로연장(2011년 통계연보)

- 도로연장 : 169,900m
- 도로포장률 : 61%

자동차등록 : 41,409대(2011년 통계연보)

가 주요 투자사업성과

1) 사회복지분야

- 65세이상 기초노령연금 지급 : 110억원
- 노인요양시설 지원 : 51억원
- 노인복지시설 기능보강사업 : 14억원
- 심신장애인 및 지적장애인 시설 운영지원 : 59억원
- 아동복지시설 운영 지원 : 26억원

2) 교육분야

- 음성장학회 기금조성 : 73억원
- 교육강군 육성지원 사업 : 50억원

3) 지역산업분야

- 원남산업단지 분양 : 75%(신세계푸드 등 39개사 / 681억원)
- 산업단지 조성 : 용산, 원남, 감곡 산업단지
- 신재생에너지시설 보급 확대
 - 햇사레거점산지유통센터, 꽃동네, 원남·삼성어린이집, 태양광주택 78개소

4) 재해예방분야

- 삼생·용두·충도소하천 정비사업 : 55억원
- 월정재해위험지구 정비사업 : 26억원

5) 농림분야

- 고품질쌀 생산관리 지원 : 12억원
- 거점단지 화훼유통센터 건립 : 18억원
- 오향-왕장-단평지구 등 과실전문생산단지 기반 조성사업 : 44억원

6) 문화체육관광 분야

- 음성 종합운동장 개·보수사업 : 31억원
- 대소 생활체육공원 조성사업 : 43억원

7) 지역개발분야

- 음성 소도읍 육성사업 : 44억원
- 군도 및 농어촌도로 확포장 사업 : 78억원
- 위험도로 구조개선사업 : 16억원
- 농촌생활환경정비사업 : 28억원
- 대소면 기반시설 정비사업 : 14억원

8) 상하수도 분야

- 농어촌 광역상수도 확장사업 : 26억원
- 생극, 감곡 농어촌 생활용수 개발사업 : 30억원
- 음성, 금왕 분뇨처리시설 개선사업 : 20억원
- 유수율제고사업 : 4억원
- 공공하수처리시설 등 위탁운영 : 30억원
- 음성읍 하수관거 정비사업(2차) : 32억원
- 하수관거 정비 BTL 임대료 : 43억원

나 주요 수상실적

중앙기관

시 상 명	훈 격	부 서
지방재정 조기집행 우수기관	행정안전부 장관	기획감사실
사회복지통합관리망 평가 우수기관	보건복지부장관	주민복지실
복지정책 평가 전국 우수	보건복지부 장관	주민복지실
기초생활 보장 분야 전국 우수	국 무 총 리	주민복지실
방과후 학교대상 지역사회 파트너 전국 우수	교육과학기술부 장관	행정과
새울행정시스템 활성화 우수	행정안전부 장관	행정과
품바축제 중부내륙권 광역관광개발 선정	문화관광부 장관	문화공보과
민원행정 우수기관 전국 우수	행정안전부 장관	종합민원과
지방물가관리 전국 최우수	행정안전부 장관	공업경제과
지역브랜드 일자리사업 경진대회 우수	고용노동부 장관	공업경제과
맞춤형 비료공급 우수	농림수산식품부 장관	농정과
농식품과워브랜드대전 6년 연속 수상(햇사레)	농림수산식품부 장관	농정과
음성청결고추가루 국가브랜드 대상(2년 연속)	농림수산식품부 장관	농정과
사과 탑 프르트 전국단위 평가 우수	농촌 진흥청	농정과
위험도로 구조 개선사업 전국 최우수	행정안전부 장관	건설교통과
소도읍 육성사업 평가 우수	행정안전부 장관	도시건축과
통합방위태세 확립을 위한 선진강군 우수	국방부 장관	재난안전과
결혼이민 여성건강관리 통역서비스 지원사업 3년연속 선정	보건복지부 장관	보건소

충청북도

부 문	훈 격	부서
국·도정 정부합동평가 우수(상사업비 257백만원)	도지사	기획감사실
자체감사 운영실태 평가 우수기관	도지사	기획감사실
시군종합평가 서민경제분야 최우수	도지사	공업경제과
2011 건강증진 우수	도지사	보건소
2011 결핵관리사업 우수	도지사	보건소

민간평가

부 문	평가기관	부서
한국지방자치 경쟁력조사 경영성과 전국 1위	한국공공자치연구원	기획감사실
인터넷 홈페이지 품질마크 2년연속 획득	한국정보화 진흥원	행정과
대한민국을 빛낸 21세기 한국인상 수상	대한언론인 연맹	군 수

Ⅲ. 중기재정운용 여건

Ⅲ. 중기재정운용 여건

1 경제사회전망

가 국가재정운용 여건 및 운용방향

- 유로존 위기의 장기화, 중동 리스크에 따른 유가 상승 등 대외 여건의 불확실성으로 경기회복세가 둔화되었으나, 2013년에는 중기계획상의 지출 증가율(5.1%)을 유지하는 가운데 경기둔화에 따른 수입 감소를 용인하는 수준으로 설정해 경기둔화를 완충할 필요성 존재
- 세계경제 부진으로 수출증가세가 둔화되고 경제심리 불안요인 존재 등 내수도 상당히 영향을 받을 전망
- 민간소비는 완만하게 증가하겠으나 대외 불확실성에 따른 심리 위축으로 설비투자 등은 부진할 것으로 예상
- 우리나라는 내수회복, 수출 증가 등 경제상황 호전으로 자치단체 자주재원 수입은 2012년 수준을 유지하거나 소폭 상승될 것으로 전망

< 우리나라 성장률 전망 >

기구별	2012년	2013년	2014년	2015년	2016년
KDI ('12.9)	2.5	3.4	3.8	4.0	4.1
OECD ('12.10)	2.7	3.6	n.a	n.a	n.a

□ 복수 수요 급증에 따른 사회복지 관련 의무지출 증가

- 무상급식 및 아동양육, 고령화 진전 및 평생교육 확대로 새로운 복지 수요에 대한 지출 증가 예상
- 일하는 복지 혹은 지속가능한 복지 구현, 다문화 사회 지원정책 등과 연계하여 지방 복지인력 및 조직 확충
※2014년까지 사회복지공무원 7,000명 증원 계획, 자치단체 외국인 주민지원 전담부서 설치·인력충원 방안 등

□ 국가 주요 정책 추진에 따른 자치단체의 연계 지원 확대

- 저탄소 녹색성장, 첨단융합산업·고부가 서비스 산업 등 성장 잠재력을 갖춘 미래성장 동력산업 확충 지원
- 청년실업 해소 등 고용창출력을 높이기 위한 범정부적 노력 및 대내외 경제 불확실성에 대비한 각종 정부정책에 대한 지원

□ 자치단체 지역개발 사업확대 및 신규 지출소요 증가 예상

- 민간영역 확대로 보조금 지원 사업이 꾸준히 증가하고, 선거 정책공약 등에 따라 지역경제 활성화를 위한 신규사업 확대예상
- 수질개선, 상·하수도 인프라 확충 등 지역환경 관련 지출 증가, 재해예방 및 주민안전시설 등에 대한 투자 확대 등

나 군 재정운용 여건 및 운용방향

□ 내년도 재정전망

대규모 산업단지에 대한 투자수요 발생 및 서민생활 안정, 무상급식, 양육비지원 등 미래투자 확대와 지속적인 복지지출 증가 등 국정과제와 지방자치단체와의 연계사업을 위해 지방재정에도 어려움이 있어 교부세, 보조금 등 의존재원의 충분한 확보가 필요한 상황으로, 그 어느 때 보다도 재정건전성 제고와 예산 효율화가 필요한 시기임.

- 지방세는 경제성장률과 함께 전체적으로 소폭 증가함에 그칠 것으로 예상되나, 지방세 및 세외수입에서 관내 기업체 법인세액 소폭 상승, 순세계잉여금 증가 등으로 인해 전년도 수준 유지 내지 소폭 상승 전망
- (지방교부세) 비과세·감면 요구 증대, 양도소득세 감면 등으로 국세 감소 가능성이 있으나, 경기회복과 세입 확충 노력에 따라 내국세 및 지방교부세 소폭 증가 예상

* '13년 이후 중기 세입 여건은 정부 계획치 달성이 쉽지 않은 상황으로, 경제성장률 전망치인 4%가 실현되더라도 「2011~2015 국가재정운용계획」 상 중기 국세수입 예상액 달성을 위해서는 세원확충 등 정책적 노력이 필요(국가재정운용계획 총괄·총량분야 공개토론회 자료)

□ 재정여건

- 제5기 민선 공약사업 착수 등으로 지역경제 활성화를 위한 신규사업 확대 예상
- 사회복지 국고보조사업 확대에 따른 법정 의무경비 부담 증가 및 지역내 사회적 약자 배려, 고령화 진전에 따른 평생교육 확대 및 무상급식 등 새로운 복지 수요에 대한 지출 증가 예상
- 저탄소 녹색성장, 첨단융합산업·고부가 서비스 산업 등 성장 잠재력을 갖춘 미래성장 동력산업 확충 지원과 청년실업 해소 등 고용창출력을 높이기 위한 범정부적 노력

□ 재정운용 방향

음성군정 방침에 의한 미래지향적 건전 재정운용

- 역동하는 지역경제
 - 음성사랑 상품권 유통 활성화와 재래시장 시설현대화
 - 지역 특화사업 및 유통환경 개선으로 농촌 경쟁력 강화
 - 음성군으로 이전하는 기업에 대한 좋은 여건 조성
- 주민이 공감하는 신뢰행정 구현
 - 주민자치센터의 지속 확대로 읍·면 행정의 효율성 향상
 - 군민교양강좌, 각종 혁신운동으로 군민의 의식 수준 향상
 - 민원인을 위한 각종 서비스 도입으로 고품격 행정서비스 제공
- 균형 있는 지역개발
 - 환경 친화적 농촌건설로 농촌체험, 도농교류, 여가활동 공간조성
 - 중부신도시 건설지역 주민들의 재정착을 위한 정주여건 조성
 - 소도읍 가꾸기, 가로망 정비, 소규모주민숙원사업 등 도시개발 촉진
 - 분류식 하수도시설 확충으로 쾌적한 주거환경 개선
- 서민중심, 나눔복지
 - 자활시스템 구축 및 생활시설 지원 확대
 - 경로당 등 노인복지 시설의 확충으로 행복한 노후생활 보장
 - 각종 의료·보건사업으로 군민의 건강 보장
- 수준 높은 문화예술 활성화
 - 전통문화의 보존과 계승발전
 - 전국대회 유치와 생활체육 활성화
 - 체육시설 확충을 통한 군민건강 증진

⇒ 「군민이 웃음 짓는 활력 있는 복지 음성」 실현

가 세목별 징수 여건

1) 지방세

가) 주민세

- 개인 사업장분 납세자 증가
- 관내 사업장 및 과세면적 증가

나) 재산세(주택분)

- 주택가격상승율(7.0%)적용

다) 재산세(토지분)

- 개별공시지가 상승률(6.5%)적용

라) 자동차세

- 차량보유대수 증가(59,496대, 250증)
- 유류세보조금 지급액 증가

마) 담배소비세

- 사회적 금연분위기 조성에 따른 세액 감소 추이로 전년수준 전망

바) 지방소득세

- 2012년 국내경기 침체로 소득분 세입 평균 유지하나, 관내업체 법인 세액 증가로 소폭 상승 반영

사) 과년도수입

- 법인세분 환급금 발생 및 경기침체로 징수 지난하나 징수에 최선을 다할 전망

2) 세외수입

가) 재산입대수입

- 재산매각 및 국유지 한국자산관리공사로 이관되어 임대수입 감소(국유재산 $\Delta 79,830\text{m}^2$, 공유재산 $\Delta 170,222\text{m}^2$)

나) 사용료수입

- 도로사용료 산출방법 변경
(2013년부터 인근공시지가->도로지가 신설적용 산출에 따른 사용료 감소)
- 음성군하수도사용조례 개정으로 위생처리장 사용료 면제

다) 수수료수입

- 각종 제증명 관련 증지수입, 쓰레기봉투 판매 수입 증가
- 대형생활폐기물 취급수수료, 대체산림조성비, 농지전용부담금 수수료, 여권발급건수 증가에 따른 여권발급수수료 증가 반영

라) 사업수입

- 공정육묘장 묘 판매대금, 예찰답 및 실증포 수확물 판매대금 수입 반영
- 보건소 및 보건지소 진료수입 증가

마) 징수교부금

- 도세 징수세액 증가에 따른 교부금 증가 반영

바) 이자수입

- 여유자금 예치액 증가 및 금리 상승으로 인한 이자수입 소폭증가 예상

사) 부담금

- 맹동 쓰레기매립장 매립 종료에 따른 운영부담금(진천) 감소
- 중부권관광협의회 추진사업 부담금 반영
- 개발부담금 수입 반영

아) 기타수입

- 자동차 관련 과태료 및 기타 과태료 수입 증가
- 각종 과징금, 변상금 및 위약금 등 수입 반영

자) 과년도수입

- 세외수입 체납액 징수대책에 따른 징수액 증가 반영

나 세목별 수입전망

1) 총괄

(단위 : 백만원, %)

구분	중기재정계획					합계	비중	연평균 신장률	비 고
	2012	2013	2014	2015	2016				
합계	423,282	450,866	472,678	487,298	501,847	2,335,971	100.0	4.3	
자체재원	152,942	167,639	172,620	176,888	181,713	851,802	36.5	4.4	
지방세수입	58,077	60,222	62,357	64,577	66,888	312,121	13.4	3.6	
세외수입	94,866	107,418	110,264	112,312	114,826	539,686	23.1	4.9	
경상적세외수입	19,322	24,825	25,720	26,538	27,390	123,794	5.3	5.1	
임시적세외수입	75,543	82,593	84,543	85,773	87,435	415,887	17.8	3.7	
의존재원	270,340	283,227	300,058	310,410	320,134	1,484,169	63.5	4.3	
지방교부세	119,644	123,336	127,036	130,847	134,773	635,636	27.2	3.0	
보통교부세	112,283	115,651	119,121	122,695	126,376	596,126	25.5	3.1	
특별교부세	900	1,030	1,061	1,093	1,126	5,209	0.2	3.7	
분권교부세	3,465	3,569	3,677	3,787	3,900	18,399	0.8	3.0	
부동산교부세	2,995	3,085	3,178	3,273	3,371	15,903	0.7	3.0	
조정교부금	0	0	0	0	0	0	0.0	0.0	
재정보전금	9,104	9,377	9,658	9,948	10,246	48,332	2.1	3.0	
국고보조금	83,188	90,137	99,082	104,704	109,997	487,108	20.9	7.2	
광역·지역발전 특별회계보조금	11,556	12,024	12,385	12,757	13,139	61,861	2.6	3.3	
기금	12,526	12,866	15,091	14,402	13,303	68,188	2.9	1.5	
시·도비보조금등	34,321	35,486	36,804	37,753	38,679	183,043	7.8	3.0	

2) 지방세 수입 전망

(단위 : 백만원, %)

구분	중기재정계획					합계	비중	연평균 신장률	비고
	2012	2013	2014	2015	2016				
합 계	58,077	60,222	62,357	64,577	66,888	312,121	100.0	3.6	
보통세	57,677	59,722	61,847	64,057	66,358	309,661	99.2	3.6	
취득세	0	0	0	0	0	0	0.0	0.0	
등록면허세	0	0	0	0	0	0	0.0	0.0	
주민세	1,410	1,509	1,614	1,727	1,848	8,109	2.6	4.0	
재산세	13,717	14,403	15,123	15,879	16,678	75,800	24.3	5.0	
자동차세	12,749	13,004	13,264	13,529	13,800	66,346	21.3	2.0	
레저세	0	0	0	0	0	0	0.0	0.0	
담배소비세	7,501	7,726	7,958	8,196	8,442	39,823	12.8	3.0	
지방소비세	0	0	0	0	0	0	0.0	0.0	
지방소득세	22,300	23,081	23,888	24,724	25,590	119,583	38.3	3.5	
목적세	0	0	0	0	0	0	0.0	0.0	
지역자원시설세	0	0	0	0	0	0	0.0	0.0	
지방교육세	0	0	0	0	0	0	0.0	0.0	
소멸세입목	0	0	0	0	0	0	0.0	0.0	
지난년도수입	400	500	510	520	530	2,460	0.8	4.3	
지난년도수입	400	500	510	520	530	2,460	0.8	4.3	

3) 세외수입 전망

(단위 : 백만원, %)

구분	중기재정계획					합계	비중	연평균 신장률	비 고
	2012	2013	2014	2015	2016				
합계	94,866	107,418	110,264	112,312	114,826	539,686	100.0	4.9	
경상적세외수입	20,323	23,826	25,721	26,539	27,391	123,799	22.9	5.1	
자산임대수입	430	476	490	495	500	2,391	0.4	3.8	
사용료수입	7,860	8,096	8,339	8,591	8,852	41,738	7.7	3.0	
수수료수입	1,362	1,416	1,473	1,533	1,596	7,380	1.4	4.0	
사업수입	7,469	10,317	11,673	12,045	12,433	53,937	10.0	6.7	
징수교부금수입	1,644	1,726	1,812	1,903	1,998	9,083	1.7	5.0	
이자수입	1,558	1,795	1,933	1,972	2,012	9,270	1.7	6.6	
임시적세외수입	75,543	82,593	84,543	85,773	87,435	415,887	77.1	3.7	
자산매각수입	2,195	1,832	1,850	1,869	1,887	9,633	1.8	-3.7	
잉여금	50,306	56,525	57,472	58,446	58,447	279,197	51.7	5.9	
이월금	192	197	203	209	216	1,017	1.2	2.6	
전입금	17,508	19,276	20,309	20,404	21,171	96,518	17.9	5.6	
예탁금및예수금	0	0	0	0	0	0	0.0	0.0	
융자금원금수입	428	438	447	457	467	2,238	0.4	2.2	
부담금	1,468	1,283	1,152	1,562	1,830	5,966	1.1	1.2	
잡수입	2,547	2,130	2,183	2,238	2,294	11,392	2.1	-2.6	
지난년도수입	898	911	925	939	953	4,627	0.9	1.5	

IV. 중기재정운용 목표 및 자원배분방향

IV. 중기재정운용 목표 및 자원배분방향

1 중기 재정운용 목표

□ 통합재정수지

- 국가재정운용계획에서는 재정수지와 국가채무가 적정수준으로 유지되는 것을 재정운용의 목표로 삼고 있으며,
- 우리군은 중기지방재정계획 수립을 통하여 중장기적 시계에서 재정수지와 지방 채무를 관리함으로써 재정의 건전성과 대응력을 높이도록 할 계획.
- 중장기적 재정수지와 건전한 재정을 위하여 지방세, 세외수입의 확대와 용자금 지출 및 회수 등에 보다 철저를 기하여 운영할 필요성이 있음.
- 우리군은 타 시·군과 비교해 볼 때 상대적으로 재정이 건전하므로 신축적 재정운용이 가능하므로 세수부족을 충당하는 지방 채무는 적정하게 관리하여, 계획기간 중 균형수지를 달성.



통합재정수지

일반회계·특별회계·기금을 모두 포괄하고, 회계·기금 간 내부거래 및 차입·채무상환 등을 제외한 실질적 의미의 세입·세출 간 차이

□ 지방채무 (2011년 12월말 기준)

- 우리군의 총 채무현황은 908억원으로서, 공기업특별회계로 산업단지개발 사업(지역개발기금) 84억, 음성하수종말처리장(중앙정부차입금) 17억원, 하수관거정비 BTL 임대료 807억원으로,
- 중기지방재정계획 수립을 통하여 지방 채무를 관리함으로써 재정운영의 보다 충실한 건전성을 확보해 나갈 계획임.

가 기본방향

□ 투자 우선순위를 감안하여 한정된 재원을 계획적으로 배분

- 경제분야 지출증가율은 낮추고 사회분야는 높이는 방향으로 추진
 - 현재 높은 비중을 차지하고 있는 경제분야에 대한 보다 적극적인 지출 구조조정 필요
- 경제체질 개선 및 지속가능한 성장기반 확충
 - 창조적 R&D 지원, 전문인력 양성, 기술혁신형 중소·중견기업 육성 등을 통해 중장기 국가경쟁력 강화
 - 서비스산업을 선진화하고 문화콘텐츠·환경 등 고부가가치 창출이 가능한 신 성장산업을 미래 전략산업으로 육성
- 일자리 창출 및 서민생활 안정 도모
 - 민간부문의 고용창출기반을 확충하고, 여성, 노인, 장애인 등 취업 취약계층을 중심으로 맞춤형 고용지원 강화
 - 서민부담 경감을 위한 교육·주거·의료 지원을 보완하고 저소득층의 자립·자활을 통한 탈수급 촉진
- 증가하는 세출소요에 합리적으로 대응하기 위하여, 경상예산의 절감과 투자 우선순위에 의한 계획적 재정운영 필요

□ 설문조사를 통한 국민들이 2012년도 뽑은 투자 우선순위

- | | | |
|----------|----------|-----------|
| ① 지역개발분야 | ② 지역경제분야 | ③ 농축산임업분야 |
| ④ 사회복지분야 | ⑤ 교육분야 | ⑥ 문화관광분야 |

나 회계별 자원배분계획

(단위 : 백만원,%)

구 분		중 기 재 정 계 획					합 계	비중	연평균 신장률	비 고
		2012	2013	2014	2015	2016				
합 계		423,282	450,866	472,678	487,298	501,847	2,335,971	100	4.3	
일반회계		348,232	358,246	369,345	380,840	392,743	1,849,405	79.2	3.1	
특별회계		75,050	92,621	103,333	106,459	109,103	486,565	20.8	9.8	
공 기 업	소 계	59,574	76,659	79,873	86,495	94,134	396,735	17	12.1	
	공영개발	19,984	34,948	38,629	44,736	45,592	183,888	7.9	22.9	
	상수도사업	22,796	17,139	17,508	17,886	18,274	93,602	4	-5.4	
	하수도	16,795	24,572	23,736	23,873	30,268	119,244	5.1	15.9	
기 타 특 별 회 계	소 계	15,475	15,961	23,461	19,964	14,970	89,831	3.8	-0.8	
	지하수관리	625	625	625	625	625	3,127	0.1	0	
	의료급여	533	540	546	553	559	2,731	0.1	1.2	
	저소득주민 생활안정자금	358	369	379	391	402	1,899	0.1	3	
	새마을주민 소득지원기금	2,797	2,854	2,912	2,971	3,031	14,564	0.6	2	
	농공단지 조성사업	3,024	3,057	3,091	3,126	3,161	15,459	0.7	1.1	
	주차장운영	995	1,006	1,016	1,028	1,039	5,083	0.2	1.1	
	수질개선	6,831	7,197	14,573	10,951	5,829	45,382	1.9	-3.9	
	기반시설	1	1	1	1	1	5	0	0	
장기미집행 도시계획시설 대지보상임시	310	313	316	319	323	1,581	0.1	1		

다 분야 · 부문별 자원배분계획

(단위 : 백만원,%)

구 분	중 기 재 정 계 획					합 계	비중	연평균 신장률	비 고
	2012	2013	2014	2015	2016				
합계	423,282	450,866	472,678	487,298	501,847	2,335,971	100	4.3	
일반공공행정	16,907	16,833	22,541	22,338	23,696	102,315	4.4	8.8	
입법및선거관리	688	701	714	727	780	3,610	0.2	3.2	
지방행정·재정지원	1,314	1,383	1,431	1,464	1,507	7,098	0.3	3.5	
재정·금융	1,384	1,348	1,312	1,275	1,239	6,558	0.3	-2.7	
일반행정	13,521	13,401	19,084	18,872	20,171	85,049	3.6	10.5	
공공질서및안전	7,031	8,481	9,284	9,776	10,359	44,932	1.9	9.2	
재난방재·민방위	7,031	8,481	9,284	9,776	10,359	44,932	1.9	9.2	
교육	7,218	7,148	7,291	7,437	7,586	36,681	1.6	1.2	
유아및초중등교육	7,218	7,148	7,291	7,437	7,586	36,681	1.6	1.2	
문화및관광	21,718	21,455	18,772	20,407	20,946	103,798	4.4	-1.6	
문화예술	3,184	3,707	4,343	4,513	4,561	20,808	0.9	10.8	
관광	346	388	409	430	462	2,034	0.1	7.5	
체육	17,470	16,480	13,140	14,524	14,949	76,563	3.3	-2.5	
문화재	718	880	880	940	974	4,393	0.2	7.9	
환경보호	78,357	80,010	88,733	84,371	86,274	417,745	17.9	2.4	
상하수도·수질	55,969	61,253	70,365	66,032	67,596	321,215	13.8	4.8	
폐기물	12,933	8,731	8,283	8,549	8,881	46,055	2	-1.2	
대기	44	62	62	62	62	292	0	8.7	
자연	277	289	305	310	337	1,518	0.1	5	
환경보호일반	9,133	9,674	9,717	9,919	10,221	48,664	2.1	2.9	
사회복지	80,822	80,454	81,940	86,026	88,799	418,040	17.9	2.4	
기초생활보장	13,658	14,218	14,801	15,410	16,044	74,130	3.2	4.1	
취약계층지원	16,329	15,379	15,443	16,043	16,569	79,762	3.4	0.4	
보육·가족및여성	21,441	22,492	22,607	23,562	23,622	113,723	4.9	2.5	

(단위 : 백만원.%)

구분	중기재정계획					합계	비중	연평균 신장률	비 고
	2012	2013	2014	2015	2016				
노인·청소년	26,599	25,953	26,705	28,591	30,112	137,960	5.9	3.2	
노동	942	830	873	874	875	4,394	0.2	-1.1	
보훈	635	654	674	694	710	3,367	0.1	2.8	
사회복지일반	919	929	937	952	967	4,704	0.2	1.3	
보건	8,120	9,247	9,314	9,467	9,627	45,775	2	4.3	
보건의료	8,021	9,147	9,212	9,364	9,524	45,268	1.9	4.4	
식품의약안전	98	100	102	103	103	506	0	1.3	
농림해양수산	68,505	70,495	74,639	78,578	82,034	374,251	16	5.1	
농업·농촌	58,083	59,584	61,792	64,923	67,261	311,644	13.3	8.7	
임업·산촌	10,421	10,911	12,846	13,654	14,774	62,607	2.7	4.9	
산업·중소기업	3,688	4,444	4,614	5,324	5,934	24,003	1	13.4	
산업금융지원	2,273	2,365	2,565	3,065	3,465	13,733	0.6	12.4	
산업진흥·고도화	999	1,237	1,219	1,428	1,639	6,521	0.3	18.9	
에너지및자원개발	616	641	831	831	830	3,749	0.2	7.2	
수송및교통	24,948	26,501	26,583	26,992	27,802	132,826	5.7	2.7	
도로	16,482	17,850	17,812	16,993	17,463	86,601	3.7	1.5	
대중교통·물류등기타	8,466	8,650	8,771	9,999	10,339	46,225	2	5.1	
국토및지역개발	57,823	72,152	74,108	84,610	85,504	374,197	16	10.3	
수자원	8,785	9,280	9,535	9,550	9,390	46,539	2	1.7	
지역및도시	20,897	25,210	22,719	27,669	28,799	125,295	5.4	8.3	
산업단지	28,141	37,662	41,855	47,391	47,314	202,363	8.7	13.9	
예비비	4,688	5,000	5,000	5,000	5,125	24,813	1.1	2.3	
예비비	4,688	5,000	5,000	5,000	5,125	24,813	1.1	2.3	
기타	45,558	46,546	46,357	48,473	49,661	236,595	10.1	2.2	
기타	45,558	46,546	46,357	48,473	49,661	236,595	10.1	2.2	

V. '12~'16 중기 회계별 세입·세출 재정계획

V. '12~'16 중기 회계별 세입·세출 재정계획

1 재정계획 총괄

(단위 : 백만원, %)

구분	중기재정계획					합계	비중	연평균 신장률	비 고
	2012	2013	2014	2015	2016				
①세입	423,282	450,866	472,678	487,298	501,847	2,335,971	100.0	4.3	
지방세수입	58,077	60,222	62,357	64,577	66,888	312,121	13.0	3.6	
세외수입	94,866	107,418	110,264	112,311	114,826	539,686	23.0	4.9	
경상적세외수입	19,323	24,825	25,720	26,538	27,390	123,794	5.0	9.1	
임시적세외수입	75,543	82,593	84,543	85,773	87,435	415,887	18.0	3.7	
의존재원	270,340	283,227	300,057	310,410	320,133	1,484,169	64.0	4.3	
보통교부세	112,283	115,651	119,121	122,695	126,376	596,126	26.0	3.0	
특별교부세	900	1,030	1,061	1,093	1,126	5,209	0.0	5.7	
분권교부세	3,465	3,569	3,677	3,787	3,900	18,399	1.0	3.0	
부동산교부세	2,995	3,085	3,178	3,273	3,371	15,903	1.0	3.0	
조정교부금	0	0	0	0	0	0	1.0	0.0	
재정보전금	9,104	9,377	9,658	9,948	10,246	48,332	2.0	3.0	
국고보조금	83,188	90,137	99,082	104,704	109,997	487,108	21.0	7.2	
광역·지역발전 특별회계보조금	11,556	12,024	12,385	12,757	13,139	61,861	3.0	3.3	
기금	12,526	12,866	15,091	14,402	13,303	68,188	3.0	1.5	
시·도비 보조금등	34,321	35,486	36,804	37,753	38,679	183,043	8.0	3.0	
②경상지출	71,917	70,420	69,817	71,604	72,428	356,188	100.0	0.3	
행정운영경비	45,557	46,546	46,357	48,473	49,661	236,595	66.0	2.2	
인력운영비	43,167	44,088	43,815	45,847	46,815	223,733	63.0	2.0	
기본경비	2,390	2,458	2,542	2,626	2,846	12,862	4.0	4.5	
재무활동	21,632	18,679	18,415	18,081	17,592	94,400	27.0	-3.8	
내부거래지출	18,989	15,980	16,059	15,845	15,693	82,566	23.0	-4.7	
보전지출	2,643	2,699	2,356	2,236	1,899	11,834	3.0	-6.3	
예비비	4,728	5,195	5,045	5,050	5,175	25,193	7.0	2.3	
③투자자용재원(①-②)	350,364	380,446	402,561	416,495	429,918	1,979,783	0.0	5.2	
④사업수요	350,364	380,446	402,561	416,495	429,918	1,979,783	0.0	5.2	
⑤부족재원(④-③)	0	0	0	0	0	0	0.0	0.0	
지방채	0	0	0	0	0	0	0.0	0.0	
(채무부담)	0	0	0	0	0	0	0.0	0.0	
(민자)	14,300	55,000	51,441	14,000	14,000	148,741	0.0	0.0	
(기타)	0	0	0	0	0	0	0.0	0.0	
재정규모(①+⑤)	423,282	450,866	472,678	487,298	501,847	2,335,971	0.0	4.3	

2

회계별 재정계획

가 일반회계

(단위 : 백만원, %)

구분	중기재정계획					합계	비중	연평균 신장률	비 고
	2012	2013	2014	2015	2016				
①세입	348,232	358,246	369,345	380,840	392,743	1,849,405	100.0	3.1	
지방세수입	58,077	60,222	62,357	64,577	66,883	312,116	17.0	3.6	
세외수입	42,150	42,063	43,348	44,714	46,165	218,440	12.0	2.3	
경상적세외수입	6,884	11,942	12,486	13,046	13,633	57,990	3.0	18.6	
임시적세외수입	35,266	30,121	30,862	31,669	32,532	160,449	9.0	-2.0	
의존재원	248,005	255,961	263,640	271,549	279,695	1,318,850	71.0	3.1	
보통교부세	112,283	115,651	119,121	122,695	126,376	596,126	32.0	3.0	
특별교부세	900	1,030	1,061	1,093	1,126	5,209	0.0	5.7	
분권교부세	3,465	3,569	3,677	3,787	3,900	18,399	1.0	3.0	
부동산교부세	2,995	3,085	3,178	3,273	3,371	15,903	1.0	3.0	
조정교부금	0	0	0	0	0	0	1.0	0.0	
재정보전금	9,104	9,377	9,658	9,948	10,246	48,332	3.0	3.0	
국고보조금	68,934	71,002	73,132	75,326	77,586	365,979	20.0	3.0	
광역·지역발전 특별회계보조금	9,066	9,460	9,743	10,036	10,337	48,642	3.0	3.3	
기금	7,869	8,311	8,561	8,818	9,082	42,641	2.0	3.6	
시·도비보조금등	33,389	34,475	35,509	36,575	37,672	177,620	10.0	3.1	
②경상지출	65,359	62,849	63,665	64,230	65,258	321,360	100.0	0.0	
행정운영경비	43,408	44,298	45,204	46,013	47,087	226,010	70.0	2.1	
인력운영비	41,293	42,129	42,965	43,704	44,574	214,665	67.0	1.9	
기본경비	2,114	2,169	2,240	2,308	2,514	11,345	4.0	4.4	
재무활동	17,263	13,401	13,460	13,217	13,045	70,387	22.0	-2.8	
내부거래지출	16,211	13,200	13,259	13,015	12,843	68,529	21.0	-5.7	
보전지출	252	201	202	202	202	1,859	1.0	-3.8	
예비비	4,688	5,150	5,000	5,000	5,125	24,963	8.0	2.3	
③투자비용재원(①-②)	282,873	295,397	305,680	316,610	327,486	1,528,045	0.0	3.7	
④사업수요	282,873	295,397	305,680	316,610	327,486	1,528,045	0.0	3.7	
⑤부족재원(④-③)	0	0	0	0	0	0	0.0	0.0	
지방채	0	0	0	0	0	0	0.0	0.0	
(채무부담)	0	0	0	0	0	0	0.0	0.0	
(민자)	0	0	0	0	0	0	0.0	0.0	
(기타)	0	0	0	0	0	0	0.0	0.0	
재정규모(①+⑤)	348,232	358,246	369,345	380,840	392,743	1,849,405	0.0	3.1	

나 공기업 특별회계

1) 총괄

(단위 : 백만원, %)

구분	중기재정계획					합계	비중	연평균 신장률	비 고
	2012	2013	2014	2015	2016				
①세입	59,574	76,659	79,873	86,495	94,134	396,735	100.0	12.1	
지방세수입	0	0	0	0	0	0	1.0	0.0	
세외수입	43,516	56,666	57,442	58,313	59,692	275,628	69.0	8.2	
경상적세외수입	12,311	12,753	13,101	13,355	13,616	65,137	16.0	2.5	
임시적세외수입	31,205	43,913	44,341	44,957	46,076	210,491	53.0	10.2	
의존재원	16,058	19,993	22,431	28,182	34,442	121,106	31.0	21.0	
보통교부세	0	0	0	0	0	0	1.0	0.0	
특별교부세	0	0	0	0	0	0	1.0	0.0	
분권교부세	0	0	0	0	0	0	1.0	0.0	
부동산교부세	0	0	0	0	0	0	1.0	0.0	
조정교부금	0	0	0	0	0	0	1.0	0.0	
재정보전금	0	0	0	0	0	0	1.0	0.0	
국고보조금	13,087	16,933	19,279	24,936	31,098	105,333	27.0	24.2	
광역·지역발전 특별회계보조금	2,490	2,565	2,642	2,721	2,803	13,220	3.0	3.0	
기금	0	0	0	0	0	0	0.0	0.0	
시·도비 보조금등	481	495	510	525	541	2,553	1.0	3.0	
②경상지출	4,732	4,792	3,652	3,744	3,821	20,740	100.0	-5.2	
행정운영경비	2,150	2,249	1,153	2,460	2,574	10,585	51.0	4.6	
인력운영비	1,874	1,960	850	2,143	2,241	9,068	44.0	4.6	
기본경비	276	289	303	317	332	1,517	7.0	4.8	
재무활동	2,542	2,498	2,455	1,234	1,197	9,925	48.0	-17.2	
내부거래지출	0	0	0	0	0	0	0.0	0.0	
보전지출	2,542	2,498	2,455	1,234	1,197	9,925	48.0	-17.2	
예비비	40	45	45	50	50	230	1.0	5.7	
③투자비용재원(①-②)	54,843	71,868	76,220	82,751	90,313	375,995	0.0	13.3	
④사업수요	54,843	71,868	76,220	82,751	90,313	375,995	0.0	13.3	
⑤부족재원(④-③)	0	0	0	0	0	0	0.0	0.0	
지방채	0	0	0	0	0	0	0.0	0.0	
(채무부담)	0	0	0	0	0	0	0.0	0.0	
(민자)	14,300	55,000	51,441	14,000	14,000	148,741	0.0	0.0	
(기타)	0	0	0	0	0	0	0.0	0.0	
재정규모(①+⑤)	59,574	76,659	79,873	86,495	94,134	396,735	0.0	12.1	

2) 공영개발 특별회계

(단위 : 백만원, %)

구분	중기재정계획					합계	비중	연평균 신장률	비 고
	2012	2013	2014	2015	2016				
①세입	19,984	34,948	38,629	44,736	45,592	183,888	100.0	22.9	
지방세수입	0	0	0	0	0	0	1.0	0.0	
세외수입	18,084	26,336	26,491	26,546	26,601	124,058	67.0	10.1	
경상적세외수입	5,398	5,649	5,801	5,853	5,905	28,605	16.0	2.3	
임시적세외수입	12,685	20,687	20,690	20,693	20,696	95,452	52.0	13.0	
의존재원	1,900	8,612	12,138	18,190	18,991	59,831	33.0	77.8	
보통교부세	0	0	0	0	0	0	1.0	0.0	
특별교부세	0	0	0	0	0	0	1.0	0.0	
분권교부세	0	0	0	0	0	0	1.0	0.0	
부동산교부세	0	0	0	0	0	0	1.0	0.0	
조정교부금	0	0	0	0	0	0	1.0	0.0	
재정보전금	0	0	0	0	0	0	1.0	0.0	
국고보조금	1,900	8,612	12,138	18,190	18,991	59,831	33.0	77.8	
광역·지역발전 특별회계보조금	0	0	0	0	0	0	1.0	0.0	
기금	0	0	0	0	0	0	1.0	0.0	
시·도비 보조금등	0	0	0	0	0	0	1.0	0.0	
②경상지출	1,816	1,794	1,772	1,751	1,731	8,863	100.0	-1.2	
행정운영경비	472	486	502	517	534	2,510	28.0	3.1	
인력운영비	408	421	433	446	460	2,168	24.0	3.0	
기본경비	63	66	68	71	74	342	4.0	4.0	
재무활동	1,344	1,307	1,271	1,234	1,197	6,353	72.0	-2.9	
내부거래지출	0	0	0	0	0	0	0.0	0.0	
보전지출	1,344	1,307	1,271	1,234	1,197	6,353	72.0	-2.9	
예비비	0	0	0	0	0	0	0.0	0.0	
③투자자용재원(①-②)	18,168	33,154	36,856	42,985	43,862	175,026	0.0	24.7	
④사업수요	18,168	33,154	36,856	42,985	43,862	175,026	0.0	24.7	
⑤부족재원(④-③)	0	0	0	0	0	0	0.0	0.0	
지방채	0	0	0	0	0	0	0.0	0.0	
(채무부담)	0	0	0	0	0	0	0.0	0.0	
(민자)	14,300	55,000	51,441	14,000	14,000	148,741	0.0	0.0	
(기타)	0	0	0	0	0	0	0.0	0.0	
재정규모(①+⑤)	19,984	34,948	38,629	44,736	45,592	183,888	0.0	22.9	

3) 상수도 특별회계

(단위 : 백만원, %)

구분	중기재정계획					합계	비중	연평균 신장률	비 고
	2012	2013	2014	2015	2016				
①세입	22,796	17,139	17,508	17,886	18,274	93,602	100.0	-5.4	
지방세수입	0	0	0	0	0	0	1.0	0.0	
세외수입	13,781	14,118	14,396	14,681	14,973	71,948	77.0	2.1	
경상적세외수입	6,114	6,296	6,484	6,678	6,877	32,449	35.0	3.0	
임시적세외수입	7,667	7,822	7,912	8,003	8,095	39,499	42.0	1.4	
의존재원	9,015	3,021	3,112	3,205	3,301	21,654	23.0	-22.2	
보통교부세	0	0	0	0	0	0	1.0	0.0	
특별교부세	0	0	0	0	0	0	1.0	0.0	
분권교부세	0	0	0	0	0	0	1.0	0.0	
부동산교부세	0	0	0	0	0	0	1.0	0.0	
조정교부금	0	0	0	0	0	0	1.0	0.0	
재정보전금	0	0	0	0	0	0	1.0	0.0	
국고보조금	6,082	0	0	0	0	6,082	6.0	-100.0	
광역·지역발전 특별회계보조금	2,490	2,565	2,642	2,721	2,803	13,220	14.0	3.0	
기금	0	0	0	0	0	0	1.0	0.0	
시·도비 보조금등	443	456	470	484	499	2,352	3.0	3.0	
②경상지출	1,441	1,518	393	1,676	1,758	6,785	100.0	5.1	
행정운영경비	1,421	1,493	368	1,646	1,728	6,655	98.0	5.0	
인력운영비	1,241	1,303	169	1,437	1,509	5,659	83.0	5.0	
기본경비	180	189	199	209	219	996	15.0	5.0	
재무활동	0	0	0	0	0	0	0.0	0.0	
내부거래지출	0	0	0	0	0	0	0.0	0.0	
보전지출	0	0	0	0	0	0	0.0	0.0	
예비비	20	25	25	30	30	130	2.0	10.7	
③투자가용자원(①-②)	21,354	15,622	17,115	16,210	16,516	86,817	0.0	-6.2	
④사업수요	21,354	15,622	17,115	16,210	16,516	86,817	0.0	-6.2	
⑤부족자원(④-③)	0	0	0	0	0	0	0.0	0.0	
지방채	0	0	0	0	0	0	0.0	0.0	
(채무부담)	0	0	0	0	0	0	0.0	0.0	
(민자)	0	0	0	0	0	0	0.0	0.0	
(기타)	0	0	0	0	0	0	0.0	0.0	
재정규모(①+⑤)	22,796	17,139	17,508	17,886	18,274	93,602	0.0	-5.4	

4) 하수도 특별회계

(단위 : 백만원, %)

구분	중기재정계획					합계	비중	연평균 신장률	비 고
	2012	2013	2014	2015	2016				
①세입	16,795	24,572	23,736	23,873	30,268	119,244	100.0	15.9	
지방세수입	0	0	0	0	0	0	1.0	0.0	
세외수입	11,652	16,211	16,555	17,086	18,118	79,623	67.0	11.7	
경상적세외수입	800	808	816	825	834	4,083	3.0	1.0	
임시적세외수입	10,852	15,403	15,739	16,261	17,284	75,540	63.0	12.3	
의존재원	5,143	8,361	7,181	6,787	12,150	39,622	33.0	24.0	
보통교부세	0	0	0	0	0	0	1.0	0.0	
특별교부세	0	0	0	0	0	0	1.0	0.0	
분권교부세	0	0	0	0	0	0	1.0	0.0	
부동산교부세	0	0	0	0	0	0	1.0	0.0	
조정교부금	0	0	0	0	0	0	1.0	0.0	
재정보전금	0	0	0	0	0	0	1.0	0.0	
국고보조금	5,105	8,322	7,141	6,745	12,107	39,420	33.0	24.1	
광역·지역발전 특별회계보조금	0	0	0	0	0	0	1.0	0.0	
기금	0	0	0	0	0	0	0.0	0.0	
시·도비 보조금등	38	39	40	41	43	201	0.0	3.0	
②경상지출	1,475	1,480	1,487	317	332	5,092	100.0	-31.1	
행정운영경비	257	270	283	297	312	1,420	28.0	5.0	
인력운영비	225	236	248	260	273	1,241	24.0	5.0	
기본경비	32	34	36	37	39	179	4.0	5.0	
재무활동	1,198	1,191	1,184	0	0	3,572	70.0	-100.0	
내부거래지출	0	0	0	0	0	0	0.0	0.0	
보전지출	1,198	1,191	1,184	0	0	3,572	70.0	-100.0	
예비비	20	20	20	20	20	100	2.0	0.0	
③투자가용재원(①-②)	15,320	23,092	22,249	23,556	29,935	114,152	0.0	18.2	
④사업수요	15,320	23,092	22,249	23,556	29,935	114,152	0.0	18.2	
⑤부족재원(④-③)	0	0	0	0	0	0	0.0	0.0	
지방채	0	0	0	0	0	0	0.0	0.0	
(채무부담)	0	0	0	0	0	0	0.0	0.0	
(민자)	0	0	0	0	0	0	0.0	0.0	
(기타)	0	0	0	0	0	0	0.0	0.0	
재정규모(①+⑤)	16,795	24,572	23,736	23,873	30,268	119,244	0.0	15.9	

다 기타특별회계

1) 총괄

(단위 : 백만원, %)

구분	중기재정계획					합계	비중	연평균 신장률	비 고
	2012	2013	2014	2015	2016				
①세입	15,475	15,961	23,461	19,964	14,970	89,831	100.0	-0.8	
지방세수입	0	0	0	0	0	0	1.0	0.0	
세외수입	9,199	8,689	9,474	9,285	8,970	45,618	51.0	-0.6	
경상적세외수입	128	131	134	138	141	672	1.0	2.6	
임시적세외수입	9,072	8,559	9,340	9,147	8,828	44,946	50.0	-0.7	
의존재원	6,276	7,272	13,986	10,679	6,000	44,213	49.0	-1.1	
보통교부세	0	0	0	0	0	0	1.0	0.0	
특별교부세	0	0	0	0	0	0	1.0	0.0	
분권교부세	0	0	0	0	0	0	1.0	0.0	
부동산교부세	0	0	0	0	0	0	1.0	0.0	
조정교부금	0	0	0	0	0	0	1.0	0.0	
재정보전금	0	0	0	0	0	0	1.0	0.0	
국고보조금	1,167	2,202	6,671	4,442	1,313	15,796	18.0	3.0	
광역·지역발전 특별회계보조금	0	0	0	0	0	0	1.0	0.0	
기금	4,657	4,555	6,530	5,584	4,220	25,547	28.0	-2.4	
시·도비 보조금등	452	515	785	652	466	2,871	3.0	0.8	
②경상지출	2,827	2,780	2,800	2,830	2,850	14,087	100.0	0.2	
행정운영경비	0	0	0	0	0	0	0.0	0.0	
인력운영비	0	0	0	0	0	0	0.0	0.0	
기본경비	0	0	0	0	0	0	0.0	0.0	
재무활동	2,827	2,780	2,800	2,830	2,850	14,087	100.0	0.2	
내부거래지출	2,827	2,780	2,800	2,830	2,850	14,087	100.0	0.6	
보전지출		0	0	0	0	0	0.0	0.0	
예비비	0	0	0	0	0	0	0.0	0.0	
③투자가용재원(①-②)	12,648	13,181	20,661	17,134	12,120	75,743	0.0	-1.1	
④사업수요	12,648	13,181	20,661	17,134	12,120	75,743	0.0	-1.1	
⑤부족재원(④-③)	0	0	0	0	0	0	0.0	0.0	
지방채	0	0	0	0	0	0	0.0	0.0	
(채무부담)	0	0	0	0	0	0	0.0	0.0	
(민자)	0	0	0	0	0	0	0.0	0.0	
(기타)	0	0	0	0	0	0	0.0	0.0	
재정규모(①+⑤)	15,475	15,961	23,461	19,964	14,970	89,831	0.0	-0.8	

2) 지하수관리 특별회계

(단위 : 백만원, %)

구분	중기재정계획					합계	비중	연평균 신장률	비 고
	2012	2013	2014	2015	2016				
①세입	625	625	625	625	625	3,127	100.0	0.0	
지방세수입	0	0	0	0	0	0	1.0	0.0	
세외수입	589	589	588	587	586	2,939	94.0	-0.1	
경상적세외수입	1	1	1	1	1	3	0.0	0.5	
임시적세외수입	589	588	587	586	586	2,936	94.0	-0.1	
의존재원	36	37	37	38	39	187	6.0	2.0	
보통교부세	0	0	0	0	0	0	1.0	0.0	
특별교부세	0	0	0	0	0	0	1.0	0.0	
분권교부세	0	0	0	0	0	0	1.0	0.0	
부동산교부세	0	0	0	0	0	0	1.0	0.0	
조정교부금	0	0	0	0	0	0	1.0	0.0	
재정보전금	0	0	0	0	0	0	1.0	0.0	
국고보조금	0	0	0	0	0	0	1.0	0.0	
광역·지역발전 특별회계보조금	0	0	0	0	0	0	1.0	0.0	
기금	0	0	0	0	0	0	1.0	0.0	
시·도비 보조금등	36	37	37	38	39	187	6.0	2.0	
②경상지출	0	0	0	0	0	0	0.0	0.0	
행정운영경비	0	0	0	0	0	0	0.0	0.0	
인력운영비	0	0	0	0	0	0	0.0	0.0	
기본경비	0	0	0	0	0	0	0.0	0.0	
재무활동	0	0	0	0	0	0	0.0	0.0	
내부거래지출	0	0	0	0	0	0	0.0	0.0	
보전지출	0	0	0	0	0	0	0.0	0.0	
예비비	0	0	0	0	0	0	0.0	0.0	
③투자비용재원(①-②)	625	625	625	625	625	3,127	0.0	0.0	
④사업수요	625	625	625	625	625	3,127	0.0	0.0	
⑤부족재원(④-③)	0	0	0	0	0	0	0.0	0.0	
지방채	0	0	0	0	0	0	0.0	0.0	
(채무부담)	0	0	0	0	0	0	0.0	0.0	
(민자)	0	0	0	0	0	0	0.0	0.0	
(기타)	0	0	0	0	0	0	0.0	0.0	
재정규모(①+⑤)	625	625	625	625	625	3,127	0.0	0.0	

3) 의료급여 특별회계

(단위 : 백만원, %)

구분	중기재정계획					합계	비중	연평균 신장률	비 고
	2012	2013	2014	2015	2016				
①세입	533	540	546	553	559	2,731	100.0	1.2	
지방세수입	0	0	0	0	0	0	1.0	0.0	
세외수입	206	212	218	225	231	1,092	40.0	3.0	
경상적세외수입	0	0	0	0	0	0	1.0	0.0	
임시적세외수입	206	212	218	225	231	1,092	40.0	3.0	
의존재원	328	328	328	328	328	1,639	60.0	0.0	
보통교부세	0	0	0	0	0	0	1.0	0.0	
특별교부세	0	0	0	0	0	0	1.0	0.0	
분권교부세	0	0	0	0	0	0	1.0	0.0	
부동산교부세	0	0	0	0	0	0	1.0	0.0	
조정교부금	0	0	0	0	0	0	1.0	0.0	
재정보전금	0	0	0	0	0	0	1.0	0.0	
국고보조금	0	0	0	0	0	0	1.0	0.0	
광역·지역발전 특별회계보조금	0	0	0	0	0	0	1.0	0.0	
기금	0	0	0	0	0	0	1.0	0.0	
시·도비 보조금등	328	328	328	328	328	1,639	60.0	0.0	
②경상지출	0	0	0	0	0	0	0.0	0.0	
행정운영경비	0	0	0	0	0	0	0.0	0.0	
인력운영비	0	0	0	0	0	0	0.0	0.0	
기본경비	0	0	0	0	0	0	0.0	0.0	
재무활동	0	0	0	0	0	0	0.0	0.0	
내부거래지출	0	0	0	0	0	0	0.0	0.0	
보전지출	0	0	0	0	0	0	0.0	0.0	
예비비	0	0	0	0	0	0	0.0	0.0	
③투자비용재원(①-②)	533	540	546	553	559	2,731	0.0	1.2	
④사업수요	533	540	546	553	559	2,731	0.0	1.2	
⑤부족재원(④-③)	0	0	0	0	0	0	0.0	0.0	
지방채	0	0	0	0	0	0	0.0	0.0	
(채무부담)	0	0	0	0	0	0	0.0	0.0	
(민자)	0	0	0	0	0	0	0.0	0.0	
(기타)	0	0	0	0	0	0	0.0	0.0	
재정규모(①+⑤)	533	540	546	553	559	2,731	0.0	1.2	

4) 저소득주민생활안정자금 특별회계

(단위 : 백만원, %)

구분	중기재정계획					합계	비중	연평균 신장률	비 고
	2012	2013	2014	2015	2016				
①세입	358	369	379	391	402	1,899	100.0	3.0	
지방세수입	0	0	0	0	0	0	1.0	0.0	
세외수입	358	369	379	391	402	1,899	100.0	3.0	
경상적세외수입	7	8	8	8	8	39	2.0	3.0	
임시적세외수입	351	361	372	383	394	1,860	98.0	3.0	
의존재원	0	0	0	0	0	0	1.0	0.0	
보통교부세	0	0	0	0	0	0	1.0	0.0	
특별교부세	0	0	0	0	0	0	1.0	0.0	
분권교부세	0	0	0	0	0	0	1.0	0.0	
부동산교부세	0	0	0	0	0	0	1.0	0.0	
조정교부금	0	0	0	0	0	0	1.0	0.0	
재정보전금	0	0	0	0	0	0	1.0	0.0	
국고보조금	0	0	0	0	0	0	1.0	0.0	
광역·지역발전 특별회계보조금	0	0	0	0	0	0	1.0	0.0	
기금	0	0	0	0	0	0	1.0	0.0	
시·도비 보조금등	0	0	0	0	0	0	1.0	0.0	
②경상지출	0	0	0	0	0	0	0.0	0.0	
행정운영경비	0	0	0	0	0	0	0.0	0.0	
인력운영비	0	0	0	0	0	0	0.0	0.0	
기본경비	0	0	0	0	0	0	0.0	0.0	
재무활동	0	0	0	0	0	0	0.0	0.0	
내부거래지출	0	0	0	0	0	0	0.0	0.0	
보전지출	0	0	0	0	0	0	0.0	0.0	
예비비	0	0	0	0	0	0	0.0	0.0	
③투자사용재원(①-②)	358	369	379	391	402	1,899	0.0	3.0	
④사업수요	358	369	379	391	402	1,899	0.0	3.0	
⑤부족재원(④-③)	0	0	0	0	0	0	0.0	0.0	
지방채	0	0	0	0	0	0	0.0	0.0	
(채무부담)	0	0	0	0	0	0	0.0	0.0	
(민자)	0	0	0	0	0	0	0.0	0.0	
(기타)	0	0	0	0	0	0	0.0	0.0	
재정규모(①+⑤)	358	369	379	391	402	1,899	0.0	3.0	

5) 새마을주민소득지원기금 특별회계

(단위 : 백만원, %)

구분	중기재정계획					합계	비중	연평균 신장률	비 고
	2012	2013	2014	2015	2016				
①세입	2,797	2,854	2,912	2,971	3,031	14,564	100.0	2.0	
지방세수입	0	0	0	0	0	0	1.0	0.0	
세외수입	2,797	2,854	2,912	2,971	3,031	14,564	100.0	2.0	
경상적세외수입	68	70	72	74	76	359	2.0	3.0	
임시적세외수입	2,730	2,784	2,840	2,897	2,955	14,205	98.0	2.0	
의존재원	0	0	0	0	0	0	1.0	0.0	
보통교부세	0	0	0	0	0	0	1.0	0.0	
특별교부세	0	0	0	0	0	0	1.0	0.0	
분권교부세	0	0	0	0	0	0	1.0	0.0	
부동산교부세	0	0	0	0	0	0	1.0	0.0	
조정교부금	0	0	0	0	0	0	1.0	0.0	
재정보전금	0	0	0	0	0	0	1.0	0.0	
국고보조금	0	0	0	0	0	0	1.0	0.0	
광역·지역발전 특별회계보조금	0	0	0	0	0	0	1.0	0.0	
기금	0	0	0	0	0	0	1.0	0.0	
시·도비 보조금등	0	0	0	0	0	0	1.0	0.0	
②경상지출	0	0	0	0	0	0	0.0	0.0	
행정운영경비	0	0	0	0	0	0	0.0	0.0	
인력운영비	0	0	0	0	0	0	0.0	0.0	
기본경비	0	0	0	0	0	0	0.0	0.0	
재무활동	0	0	0	0	0	0	0.0	0.0	
내부거래지출	0	0	0	0	0	0	0.0	0.0	
보전지출	0	0	0	0	0	0	0.0	0.0	
예비비	0	0	0	0	0	0	0.0	0.0	
③투자자용재원(①-②)	2,797	2,854	2,912	2,971	3,031	14,564	0.0	2.0	
④사업수요	2,797	2,854	2,912	2,971	3,031	14,564	0.0	2.0	
⑤부족재원(④-③)	0	0	0	0	0	0	0.0	0.0	
지방채	0	0	0	0	0	0	0.0	0.0	
(채무부담)	0	0	0	0	0	0	0.0	0.0	
(민자)	0	0	0	0	0	0	0.0	0.0	
(기타)	0	0	0	0	0	0	0.0	0.0	
재정규모(①+⑤)	2,797	2,854	2,912	2,971	3,031	14,564	0.0	2.0	

6) 농공단지조성사업특별회계

(단위 : 백만원, %)

구분	중기재정계획					합계	비중	연평균 신장률	비 고
	2012	2013	2014	2015	2016				
①세입	3,024	3,057	3,091	3,126	3,161	15,459	100.0	1.1	
지방세수입	0	0	0	0	0	0	1.0	0.0	
세외수입	3,024	3,057	3,091	3,126	3,161	15,459	100.0	1.1	
경상적세외수입	28	28	29	30	30	145	1.0	2.1	
임시적세외수입	2,996	3,029	3,062	3,096	3,130	15,313	99.0	1.1	
의존재원	0	0	0	0	0	0	1.0	0.0	
보통교부세	0	0	0	0	0	0	1.0	0.0	
특별교부세	0	0	0	0	0	0	1.0	0.0	
분권교부세	0	0	0	0	0	0	1.0	0.0	
부동산교부세	0	0	0	0	0	0	1.0	0.0	
조정교부금	0	0	0	0	0	0	1.0	0.0	
재정보전금	0	0	0	0	0	0	1.0	0.0	
국고보조금	0	0	0	0	0	0	1.0	0.0	
광역·지역발전 특별회계보조금	0	0	0	0	0	0	1.0	0.0	
기금	0	0	0	0	0	0	1.0	0.0	
시·도비 보조금등	0	0	0	0	0	0	1.0	0.0	
②경상지출	0	0	0	0	0	0	0.0	0.0	
행정운영경비	0	0	0	0	0	0	0.0	0.0	
인력운영비	0	0	0	0	0	0	0.0	0.0	
기본경비	0	0	0	0	0	0	0.0	0.0	
재무활동	0	0	0	0	0	0	0.0	0.0	
내부거래지출	0	0	0	0	0	0	0.0	0.0	
보전지출	0	0	0	0	0	0	0.0	0.0	
예비비	0	0	0	0	0	0	0.0	0.0	
③투자가용재원(①-②)	3,024	3,057	3,091	3,126	3,161	15,459	0.0	1.1	
④사업수요	3,024	3,057	3,091	3,126	3,161	15,459	0.0	1.1	
⑤부족재원(④-③)	0	0	0	0	0	0	0.0	0.0	
지방채	0	0	0	0	0	0	0.0	0.0	
(채무부담)	0	0	0	0	0	0	0.0	0.0	
(민자)	0	0	0	0	0	0	0.0	0.0	
(기타)	0	0	0	0	0	0	0.0	0.0	
재정규모(①+⑤)	3,024	3,057	3,091	3,126	3,161	15,459	0.0	1.1	

기 주차장운영특별회계

(단위 : 백만원, %)

구분	중기재정계획					합계	비중	연평균 신장률	비 고
	2012	2013	2014	2015	2016				
①세입	995	1,006	1,016	1,028	1,039	5,083	100.0	1.1	
지방세수입	0	0	0	0	0	0	1.0	0.0	
세외수입	995	1,006	1,016	1,028	1,039	5,083	100.0	1.1	
경상적세외수입	23	23	24	24	25	120	2.0	2.0	
임시적세외수입	972	982	993	1,003	1,014	4,963	98.0	1.1	
의존재원	0	0	0	0	0	0	1.0	0.0	
보통교부세	0	0	0	0	0	0	1.0	0.0	
특별교부세	0	0	0	0	0	0	1.0	0.0	
분권교부세	0	0	0	0	0	0	1.0	0.0	
부동산교부세	0	0	0	0	0	0	1.0	0.0	
조정교부금	0	0	0	0	0	0	1.0	0.0	
재정보전금	0	0	0	0	0	0	1.0	0.0	
국고보조금	0	0	0	0	0	0	1.0	0.0	
광역·지역발전 특별회계보조금	0	0	0	0	0	0	1.0	0.0	
기금	0	0	0	0	0	0	1.0	0.0	
시·도비 보조금등	0	0	0	0	0	0	1.0	0.0	
②경상지출	0	0	0	0	0	0	0.0	0.0	
행정운영경비	0	0	0	0	0	0	0.0	0.0	
인력운영비	0	0	0	0	0	0	0.0	0.0	
기본경비	0	0	0	0	0	0	0.0	0.0	
재무활동	0	0	0	0	0	0	0.0	0.0	
내부거래지출	0	0	0	0	0	0	0.0	0.0	
보전지출	0	0	0	0	0	0	0.0	0.0	
예비비	0	0	0	0	0	0	0.0	0.0	
③투자비용재원(①-②)	995	1,006	1,016	1,028	1,039	5,083	0.0	1.1	
④사업수요	995	1,006	1,016	1,028	1,039	5,083	0.0	1.1	
⑤부족재원(④-③)	0	0	0	0	0	0	0.0	0.0	
지방채	0	0	0	0	0	0	0.0	0.0	
(채무부담)	0	0	0	0	0	0	0.0	0.0	
(민자)	0	0	0	0	0	0	0.0	0.0	
(기타)	0	0	0	0	0	0	0.0	0.0	
재정규모(①+⑤)	995	1,006	1,016	1,028	1,039	5,083	0.0	1.1	

8) 수질개선특별회계

(단위 : 백만원, %)

구분	중기재정계획					합계	비중	연평균 신장률	비 고
	2012	2013	2014	2015	2016				
①세입	6,831	7,197	14,573	10,951	5,829	45,382	100.0	-3.9	
지방세수입	0	0	0	0	0	0	1.0	0.0	
세외수입	919	290	952	638	196	2,996	7.0	-32.0	
경상적세외수입	0	0	0	0	0	0	1.0	0.0	
임시적세외수입	919	290	952	638	196	2,996	7.0	-32.0	
의존재원	5,912	6,907	13,621	10,313	5,633	42,386	93.0	-1.2	
보통교부세	0	0	0	0	0	0	1.0	0.0	
특별교부세	0	0	0	0	0	0	1.0	0.0	
분권교부세	0	0	0	0	0	0	1.0	0.0	
부동산교부세	0	0	0	0	0	0	1.0	0.0	
조정교부금	0	0	0	0	0	0	1.0	0.0	
재정보전금	0	0	0	0	0	0	1.0	0.0	
국고보조금	1,167	2,202	6,671	4,442	1,313	15,796	35.0	3.0	
광역·지역발전 특별회계보조금	0	0	0	0	0	0	1.0	0.0	
기금	4,657	4,555	6,530	5,584	4,220	25,547	56.0	-2.4	
시·도비 보조금등	88	151	419	286	99	1,044	2.0	3.0	
②경상지출	2,827	2,780	2,800	2,830	2,850	14,087	100.0	0.2	
행정운영경비	0	0	0	0	0	0	0.0	0.0	
인력운영비	0	0	0	0	0	0	0.0	0.0	
기본경비	0	0	0	0	0	0	0.0	0.0	
재무활동	2,827	2,780	2,800	2,830	2,850	14,087	100.0	0.2	
내부거래지출	2,827	2,780	2,800	2,830	2,850	14,087	100.0	0.6	
보전지출		0	0	0	0	0	0.0	0.0	
예비비	0	0	0	0	0	0	0.0	0.0	
③투자비용재원(①-②)	4,004	4,417	11,773	8,121	2,979	31,294	0.0	-7.1	
④사업수요	4,004	4,417	11,773	8,121	2,979	31,294	0.0	-7.1	
⑤부족재원(④-③)	0	0	0	0	0	0	0.0	0.0	
지방채	0	0	0	0	0	0	0.0	0.0	
(채무부담)	0	0	0	0	0	0	0.0	0.0	
(민자)	0	0	0	0	0	0	0.0	0.0	
(기타)	0	0	0	0	0	0	0.0	0.0	
재정규모(①+⑤)	6,831	7,197	14,573	10,951	5,829	45,382	0.0	-3.9	

9) 기반시설 특별회계

(단위 : 백만원, %)

구분	중기재정계획					합계	비중	연평균 신장률	비 고
	2012	2013	2014	2015	2016				
①세입	1	1	1	1	1	5	100.0	0.0	
지방세수입	0	0	0	0	0	0	1.0	0.0	
세외수입	1	1	1	1	1	5	100.0	0.0	
경상적세외수입	1	1	1	1	1	5	100.0	0.0	
임시적세외수입	0	0	0	0	0	0	0.0	0.0	
의존재원	0	0	0	0	0	0	1.0	0.0	
보통교부세	0	0	0	0	0	0	1.0	0.0	
특별교부세	0	0	0	0	0	0	1.0	0.0	
분권교부세	0	0	0	0	0	0	1.0	0.0	
부동산교부세	0	0	0	0	0	0	1.0	0.0	
조정교부금	0	0	0	0	0	0	1.0	0.0	
재정보전금	0	0	0	0	0	0	1.0	0.0	
국고보조금	0	0	0	0	0	0	1.0	0.0	
광역·지역발전 특별회계보조금	0	0	0	0	0	0	1.0	0.0	
기금	0	0	0	0	0	0	1.0	0.0	
시·도비 보조금등	0	0	0	0	0	0	1.0	0.0	
②경상지출	0	0	0	0	0	0	0.0	0.0	
행정운영경비	0	0	0	0	0	0	0.0	0.0	
인력운영비	0	0	0	0	0	0	0.0	0.0	
기본경비	0	0	0	0	0	0	0.0	0.0	
재무활동	0	0	0	0	0	0	0.0	0.0	
내부거래지출	0	0	0	0	0	0	0.0	0.0	
보전지출	0	0	0	0	0	0	0.0	0.0	
예비비	0	0	0	0	0	0	0.0	0.0	
③투자가용자원(①-②)	1	1	1	1	1	5	0.0	0.0	
④사업수요	1	1	1	1	1	5	0.0	0.0	
⑤부족자원(④-③)	0	0	0	0	0	0	0.0	0.0	
지방채	0	0	0	0	0	0	0.0	0.0	
(채무부담)	0	0	0	0	0	0	0.0	0.0	
(민자)	0	0	0	0	0	0	0.0	0.0	
(기타)	0	0	0	0	0	0	0.0	0.0	
재정규모(①+⑤)	1	1	1	1	1	5	0.0	0.0	

10) 장기미집행 도시계획시설 대지보상 임시특별회계

(단위 : 백만원, %)

구분	중기재정계획					합계	비중	연평균 신장률	비 고
	2012	2013	2014	2015	2016				
①세입	310	313	316	319	323	1,581	100.0	1.0	
지방세수입	0	0	0	0	0	0	1.0	0.0	
세외수입	310	313	316	319	323	1,581	100.0	1.0	
경상적세외수입	0	0	0	0	0	0	1.0	0.0	
임시적세외수입	310	313	316	319	323	1,581	100.0	1.0	
의존재원	0	0	0	0	0	0	1.0	0.0	
보통교부세	0	0	0	0	0	0	1.0	0.0	
특별교부세	0	0	0	0	0	0	1.0	0.0	
분권교부세	0	0	0	0	0	0	1.0	0.0	
부동산교부세	0	0	0	0	0	0	1.0	0.0	
조정교부금	0	0	0	0	0	0	1.0	0.0	
재정보전금	0	0	0	0	0	0	1.0	0.0	
국고보조금	0	0	0	0	0	0	1.0	0.0	
광역·지역발전 특별회계보조금	0	0	0	0	0	0	1.0	0.0	
기금	0	0	0	0	0	0	1.0	0.0	
시·도비 보조금등	0	0	0	0	0	0	1.0	0.0	
②경상지출	0	0	0	0	0	0	0.0	0.0	
행정운영경비	0	0	0	0	0	0	0.0	0.0	
인력운영비	0	0	0	0	0	0	0.0	0.0	
기본경비	0	0	0	0	0	0	0.0	0.0	
재무활동	0	0	0	0	0	0	0.0	0.0	
내부거래지출	0	0	0	0	0	0	0.0	0.0	
보전지출	0	0	0	0	0	0	0.0	0.0	
예비비	0	0	0	0	0	0	0.0	0.0	
③투자가용자원(①-②)	310	313	316	319	323	1,581	0.0	1.0	
④사업수요	310	313	316	319	323	1,581	0.0	1.0	
⑤부족자원(④-③)	0	0	0	0	0	0	0.0	0.0	
지방채	0	0	0	0	0	0	0.0	0.0	
(채무부담)	0	0	0	0	0	0	0.0	0.0	
(민자)	0	0	0	0	0	0	0.0	0.0	
(기타)	0	0	0	0	0	0	0.0	0.0	
재정규모(①+⑤)	310	313	316	319	323	1,581	0.0	1.0	

VI. 분야별 정책방향 및 투자계획

VI. 분야별 정책방향 및 투자계획

1. 일반공공행정 분야

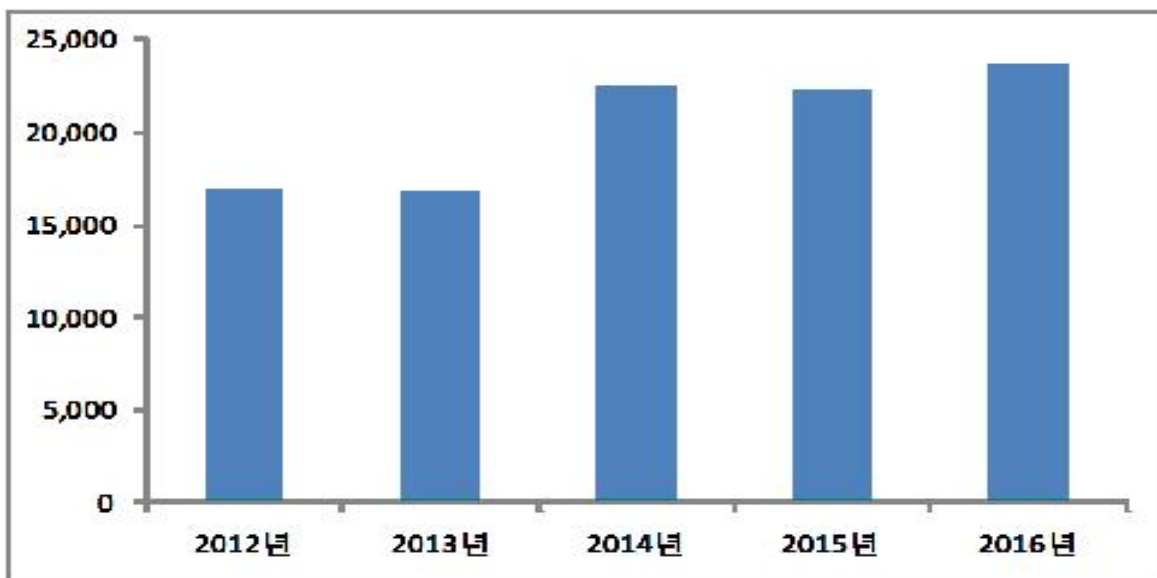
가 정책방향

- 군민이 웃음 짓는 활력 있는 복지 음성 건설 선도**
 - 민선 5기 활력 있는 군정추진과 주요 현안과제의 중심축 역할 수행
- 군 화합과 참여 행정으로 활력 있는 복지음성 구현**
 - 자치역량 제고를 위한 협력체제 강화
 - 군민이 감동하는 자치행정서비스 역량 제고
- 창의 행정역량 강화와 자치교육 기반 구축**
 - 수준 높은 공직자 교육 실시와 쾌적한 교육환경 마련
 - 교육 강군 육성지원으로 우수 인재양성
- 정보화를 통한 선진 군정실현**
 - 전자정부 역량 강화
 - 정보격차 해소를 위한 정보 인력 양성
- 자치역량 강화를 위한 지방재정 확충**
 - 비과세·감면 자료의 철저한 사후관리
 - 공정한 사회를 위한 자진납세 풍토 조성
- 신뢰받는 회계행정 구현 및 효율적 재정운영**
 - 신뢰받는 회계행정 구현 - 전자 입찰 및 전자계약 시행
 - 예산집행의 건전성 추구 및 민원 편익 제고
- 경영마인드를 도입한 효율적 국·공유재산 관리**
 - 국·공유재산 관리의 경영화, 효율적인 청사운영

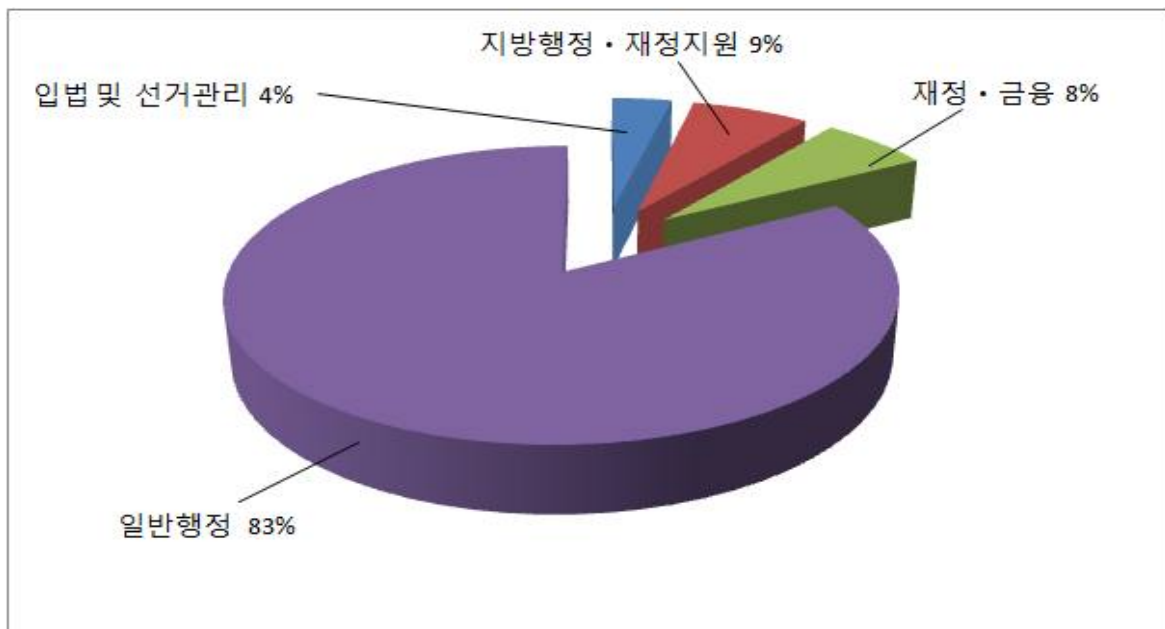
나 투자계획

구 분		계	2012	2013	2014	2015	2016
4개 부문	계	102,315	16,907	16,833	22,541	22,338	23,696
	입법및선거관리	3,610	688	701	714	727	780
	지방행정·재정지원	7,098	1,314	1,383	1,431	1,464	1,507
	재정·금융	6,558	1,384	1,348	1,312	1,275	1,239
	일반행정	85,049	13,521	13,401	19,084	18,872	20,171

[연도별 추이]



[부문별 투자규모]



2. 공공질서 및 안전분야

가 정책방향

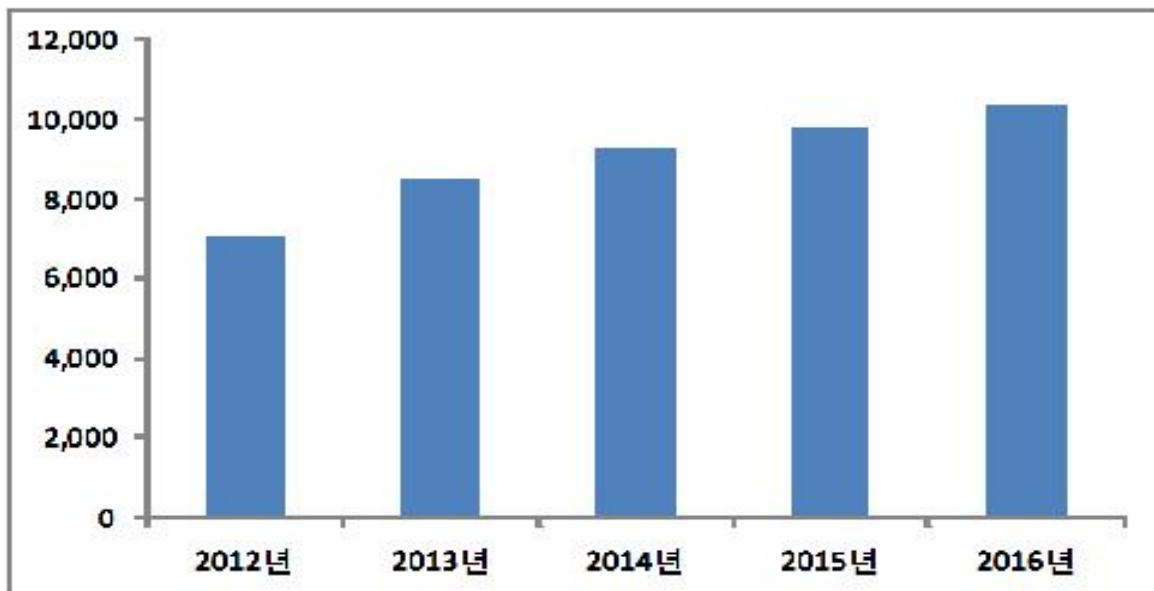
□ 군민에게 신뢰받는 현장중심의 안전행정 추진

- 재난관리의 통합운영 및 확고한 예방안전망 구축
- 생활속에 실천하는 민방위 구현
- 신속한 피해복구 및 내실 있는 소하천 정비
- 앞서가는 재해예방 능력 강화

나 투자계획

구 분		합계	2012	2013	2014	2015	2016
1개 부문	계	44,932	7,031	8,481	9,284	9,776	10,359
	재난방재·민방위	44,932	7,031	8,481	9,284	9,776	10,359

[연도별 추이]



3. 교육 분야

가 정책방향

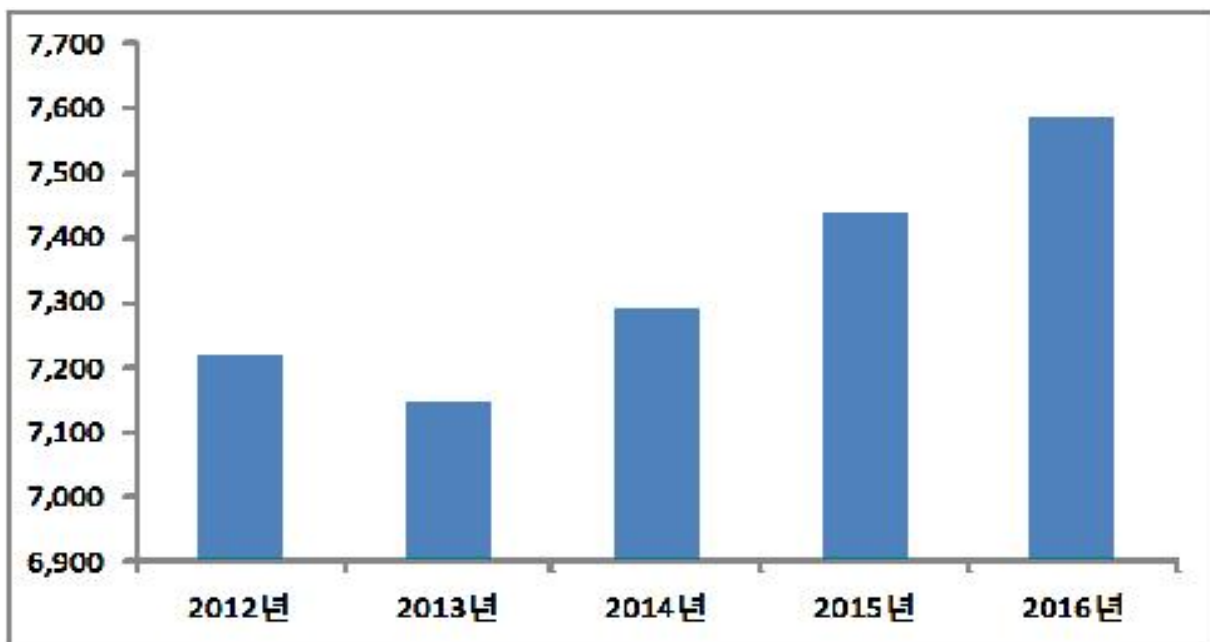
□ 초·중등 교육복지 확충

- 교육 강군 육성지원으로 우수 인재 양성
 - 교육환경 개선사업 및 무상급식 지원
 - 음성장학회 기금 확충
 - 지역 명문학교 육성사업 추진

나 투자계획

구 분		합계	2012	2013	2014	2015	2016
1개 부문	계	36,681	7,218	7,148	7,291	7,437	7,586
	유아및초중등교육	36,681	7,218	7,148	7,291	7,437	7,586

[연도별 추이]



4. 문화 및 관광 분야

가 정책방향

□ 문화예술의 창조적 계승발전

- 문화예술단체 지원 및 활성화
- 전통문화계승 및 지역문화제 활성화
- 문화예술시설의 효율적인 관리 및 조성
- 가족과 함께하는 도서관 서비스 확대

□ 역사와 문화가 숨 쉬는 문화재 보존

- 국가지정문화재 보수
- 도지정문화재 보수
- 향토문화재 정비

□ 체육 인프라 구축

- 전문체육 인재 집중 육성으로 경기력 제고
- 생활체육 활동 지원
- 2013년도 도민 체육대회 개최에 따른 시설 확충 및 보강
- 체육 공간 조성 및 유지관리

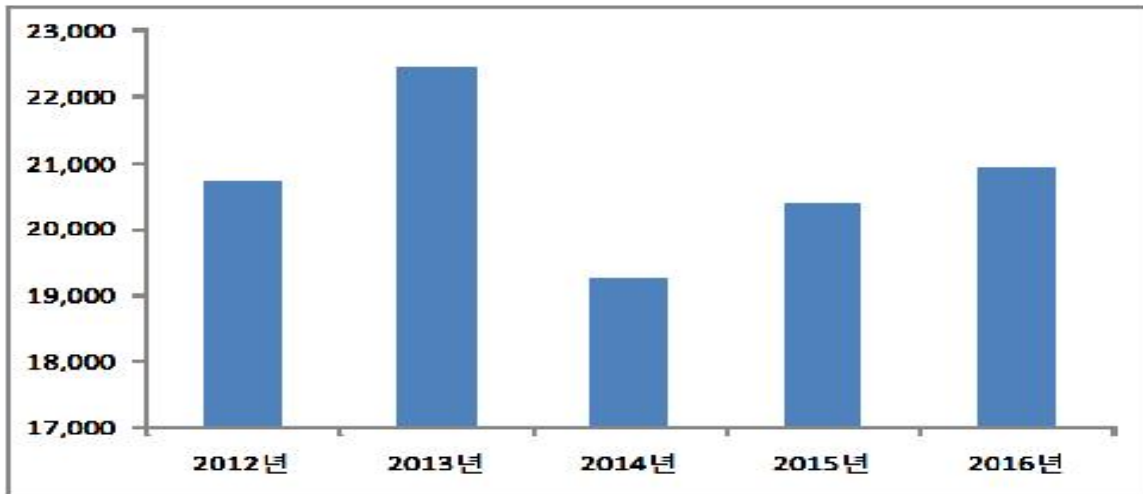
□ 관광 기반 확충 및 관리

- 지역 농·특산물과 연계한 관광시책 추진 및 인프라 확충

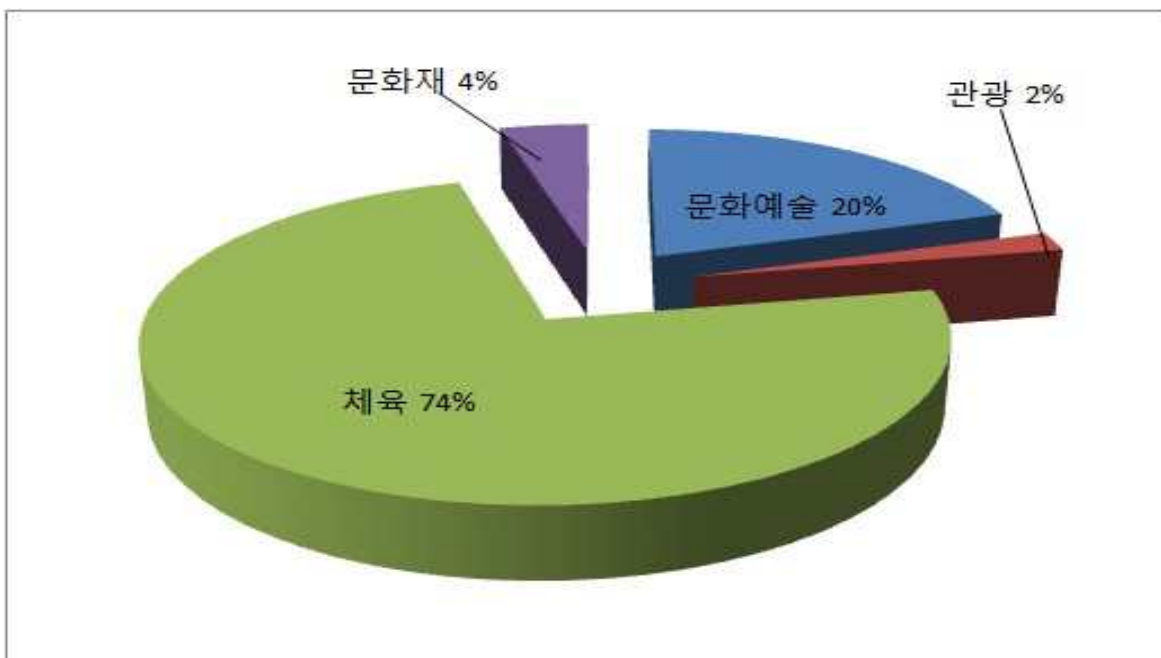
나 투자계획

구 분		합계	2012	2013	2014	2015	2016
4개 부문	계	103,798	20,718	22,455	19,272	20,407	20,946
	문화예술	20,808	2,184	4,707	4,843	4,513	4,561
	관광	2,034	346	388	409	430	462
	체육	76,563	17,470	16,480	13,140	14,524	14,949
	문화재	4,393	718	880	880	940	974

[연도별 추이]



[부문별 투자규모]



5. 환경보호 분야

가 정책방향

쾌적하고 깨끗한 살기 좋은 음성 만들기 추진

- 꽃길 조성으로, 깨끗한 음성 가꾸기 프로젝트 추진
- 생활 폐기물의 자원화·감량화 추진

차기 폐기물 종합처리시설 설치 및 효율적 운영

야생동식물 생태계 보호

- 야생동식물을 보호하고 서식할 수 있는 환경을 조성

청정 수질관리

- 한강·금강 수계관리를 통한 사전 수질오염예방
- 지하수 오염방지시설 설치
- 하수·축산폐수 처리시설 설치 및 효율적 관리

상수도, 식수관리

- 마을 상수도시설 운영관리 및 시설확충
- 광역상수도시설 확장 및 유수율 제고사업 추진

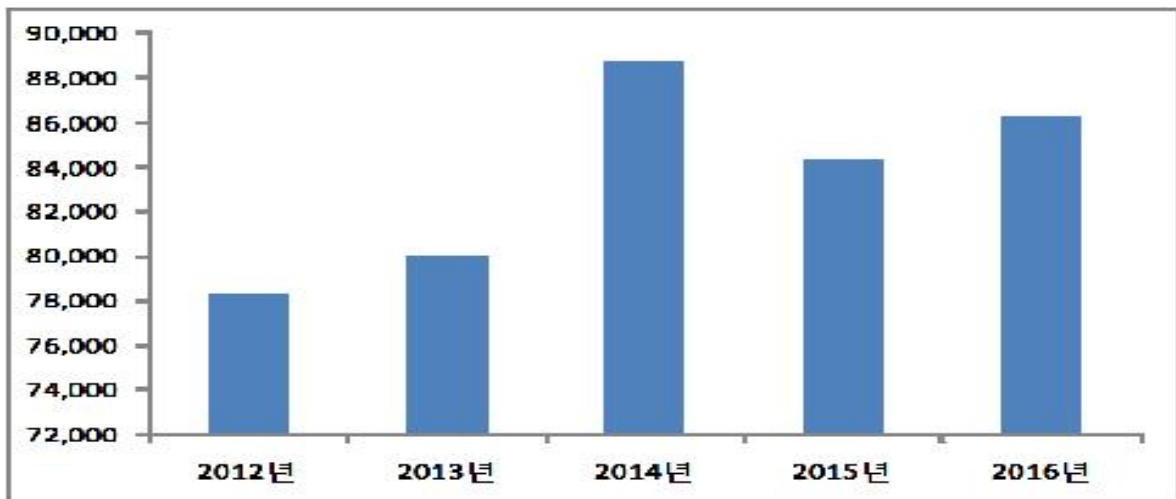
하수도 관리

- 공공하수도 시설 설치 및 유지관리

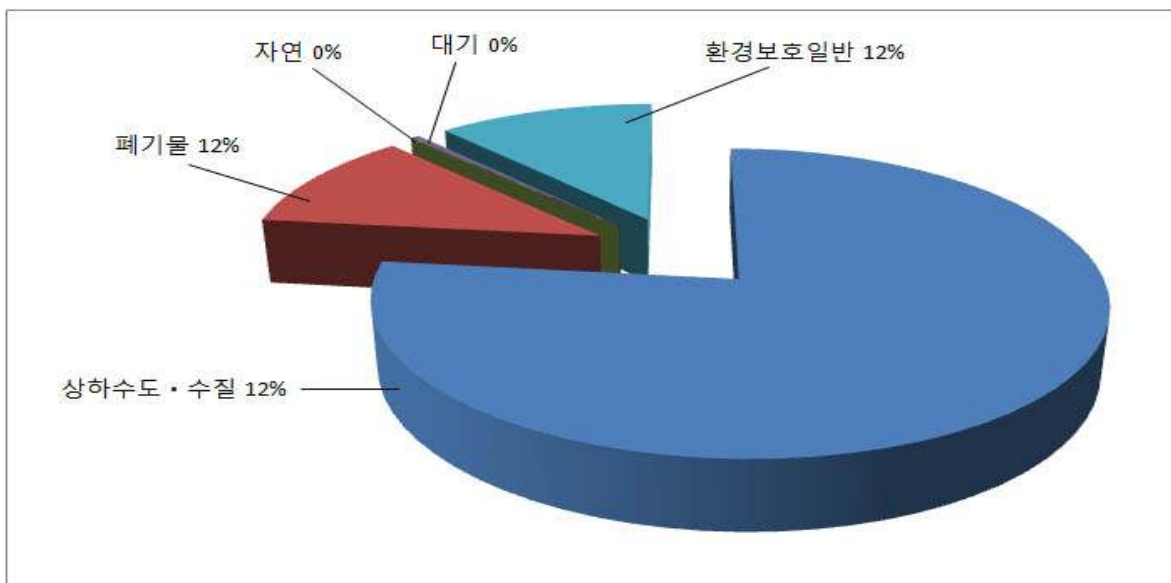
나 투자계획

구 분		합계	2012	2013	2014	2015	2016
5개 부문	계	417,745	78,357	80,010	88,733	84,371	86,274
	상하수도·수질	321,215	55,969	61,253	70,365	66,032	67,596
	폐기물	46,055	12,933	8,731	8,283	8,049	8,059
	대기	292	44	62	62	62	62
	자연	1,518	277	289	305	310	337
	환경보호일반	48,664	9,133	9,674	9,717	9,919	10,221

[연도별 추이]



[부문별 투자규모]



6. 사회복지 분야

가 정책방향

□ 사랑으로 감싸는 복지음성 실천

- 국민기초생활보장의 내실화
- 음성지역 자활센터 운영을 통한 저소득주민 자활서비스 제공

□ 취약계층을 위한 서비스 지원

- 저소득층 생계비, 의료비, 주거비, 난방비, 장제비 등 지원
- 중증 장애인 및 재가노인 대상 이동목욕 사업 추진
- 저소득층 및 사회복지시설 푸드뱅크 사업 추진

□ 장애인 복지인프라 확충과 사회참여 확대

- 저소득 장애인 생활안정(장애수당, 교육비 등), 의료 지원
- 장애인 복지시설 운영 활성화
- 장애인의 사회참여 기회 확대

□ 건강하고 활기찬 노후생활 지원

- 노인주거복지시설 운영 및 보호수준 향상
- 노인 돌보미 서비스 등 지원
- 기초노령연금, 노인 장기요양보험 등 안정된 노후생활 보장
- 노인일자리 창출 등 사회활동 참여 지원
- 노인 여가 복지시설 확충 및 운영 활성화

□ 건전청소년 육성

- 청소년 어울마당 등 잠재역량 개발프로그램 지원
- 학교폭력예방 등 청소년 성장 환경개선 및 보호

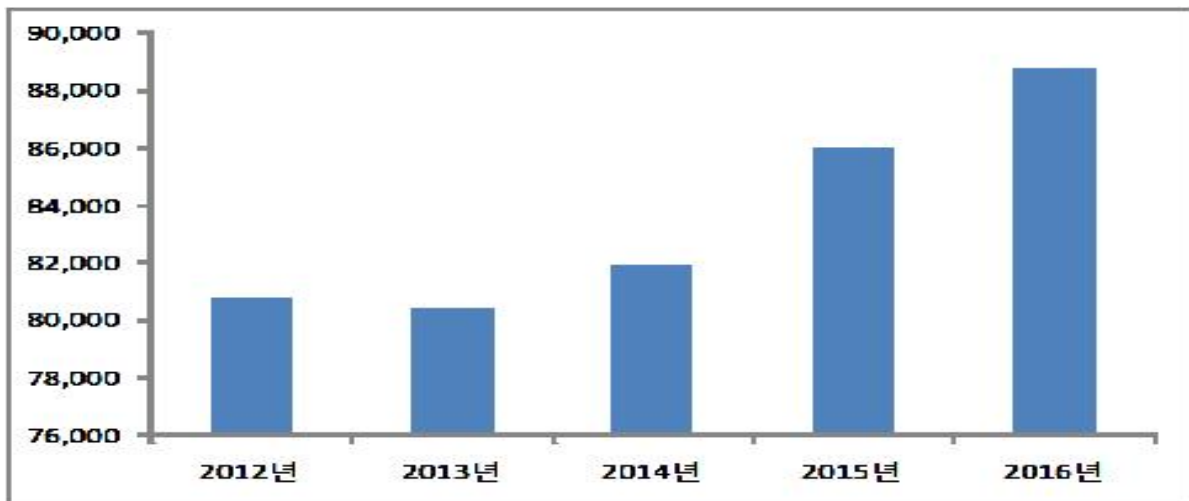
□ 아동복지서비스 기반강화

- 아동복지시설 및 보호기관 운영
- 결식아동 급식 등 요보호 아동의 복지 증진
- 보육시설 운영비 지원 등 건전한 영유아 육성
- 보육시설 종사자의 보육여건 개선 및 보육의 질 향상

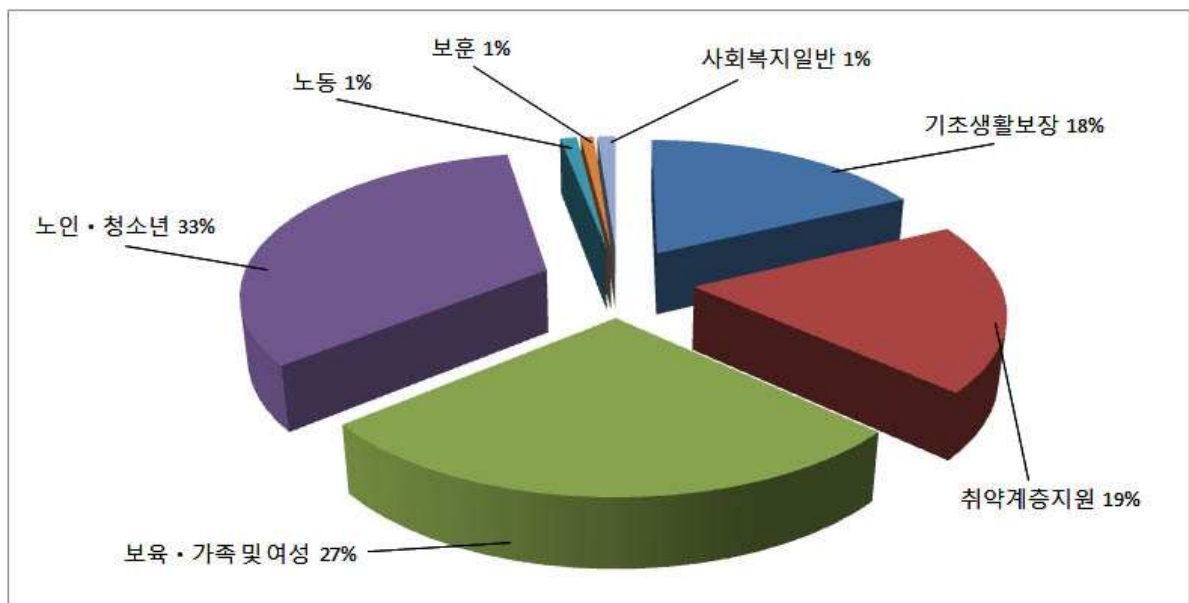
나 투자계획

구 분		합계	2012	2013	2014	2015	2016
7개 부문	계	418,040	80,822	80,454	81,940	86,026	88,799
	기초생활보장	74,130	13,658	14,218	14,801	15,410	16,044
	취약계층지원	79,762	16,329	15,379	15,443	16,043	16,569
	보육·가족및여성	113,723	21,441	22,492	22,607	23,562	23,622
	노인·청소년	137,960	26,599	25,953	26,705	28,591	30,112
	노동	4,394	1,242	830	773	774	775
	보훈	3,367	635	654	674	694	710
	사회복지일반	4,704	919	929	937	952	967

[연도별 추이]



[부문별 투자규모]



7. 보건 분야

가 정책방향

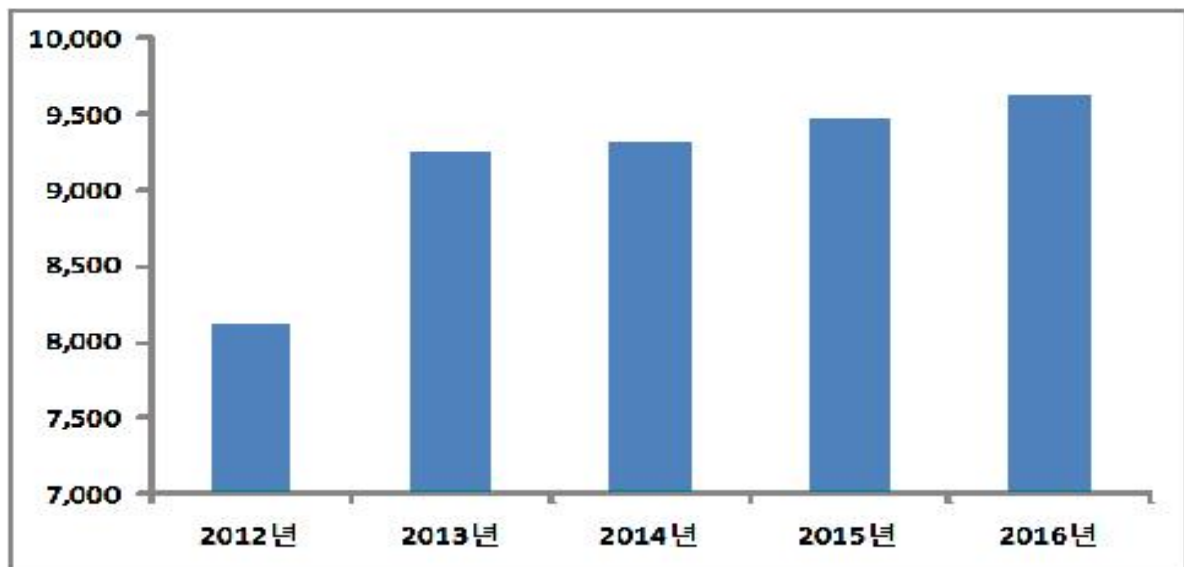
□ 다 함께 만드는 건강한 생활 지원

- 의료장비 개선 등 보건의료시설 현대화
- 전염병 예방과 의약무 관리로 군민 보건증진
- 양질의 쾌적한 의료서비스 및 지역주민 건강증진
- 찾아가는 맞춤형 건강관리서비스 실현
- 건강증진센터 설치 운영 등 건강증진을 통한 삶의 질 향상

나 투자계획

구 분		합계	2012	2013	2014	2015	2016
2개 부문	계	45,775	8,120	9,247	9,314	9,467	9,627
	보건의료	45,268	8,021	9,147	9,212	9,364	9,524
	식품의약안전	506	98	100	102	103	103

[연도별 추이]



8. 농림해양수산 분야

가 정책방향

농업 경쟁력 강화

- 쌀 생산농가 소득보전 및 영농 자재 지원을 통한 고품질 쌀 생산 지원
- 음성청결고추, 다올찬 쌀 브랜드 명품화 및 계열화 사업 추진
- 과수, 수박, 특용작물(인삼, 담배) 명품화 지원사업 추진

농산물 유통 관리

- 농·특산물 홍보 및 판매촉진을 통한 브랜드 가치 제고
- 농·특산물 축제 및 판매촉진 지원사업
- 농산물 직거래 활성화를 통한 농가소득 증대
- 거점유통센터 운영을 통한 농업경쟁력 강화
- 농·특산물 수출 물류비 지원을 통한 수출 작목 육성

농업 기술개발보급

- 친환경 고품질 농산물 안정생산 기술보급
- 음성인삼 활성화 및 고품질 화훼생산 체계 구축
- 고품질 소득작물 안정생산으로 농가소득 증대

농촌인력육성 및 생활자원 개발

- 농업인 전문 교육 지원
- 녹색문화를 선도하는 여성농업인 육성

축산물 경쟁력 강화

- 청정 축·수산업 육성
- 가축전염병 청정화 실현 및 청정축산물 유통 활성화
- 축산 기반확충 및 경쟁력 제고사업
- 축산물 유통 및 소비촉진 사업

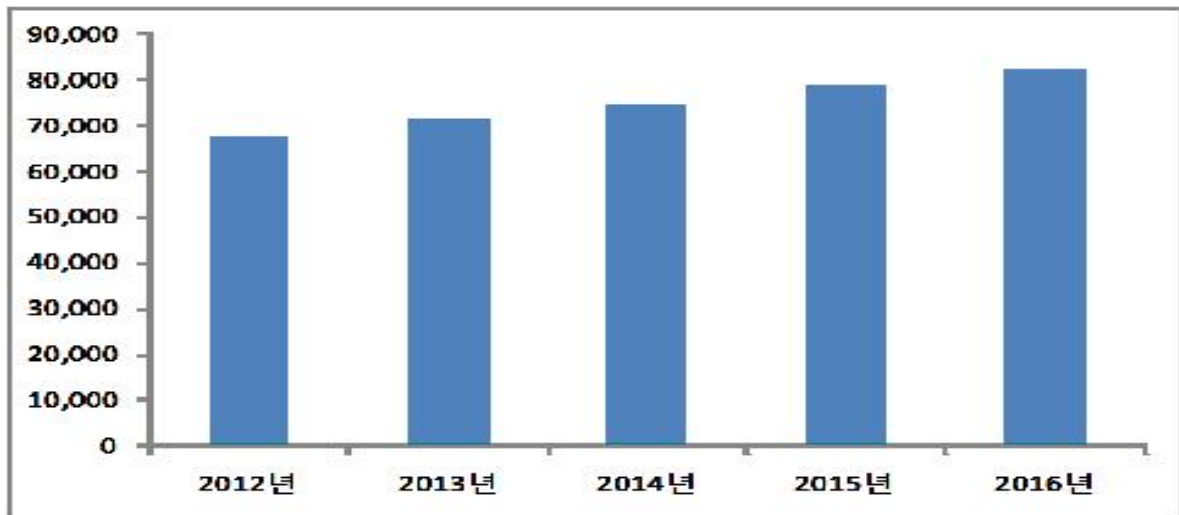
임업 경쟁력 강화

- 쾌적하고 편리한 산림휴양시설 조성 운영
- 등산로 신설 및 정비 사업

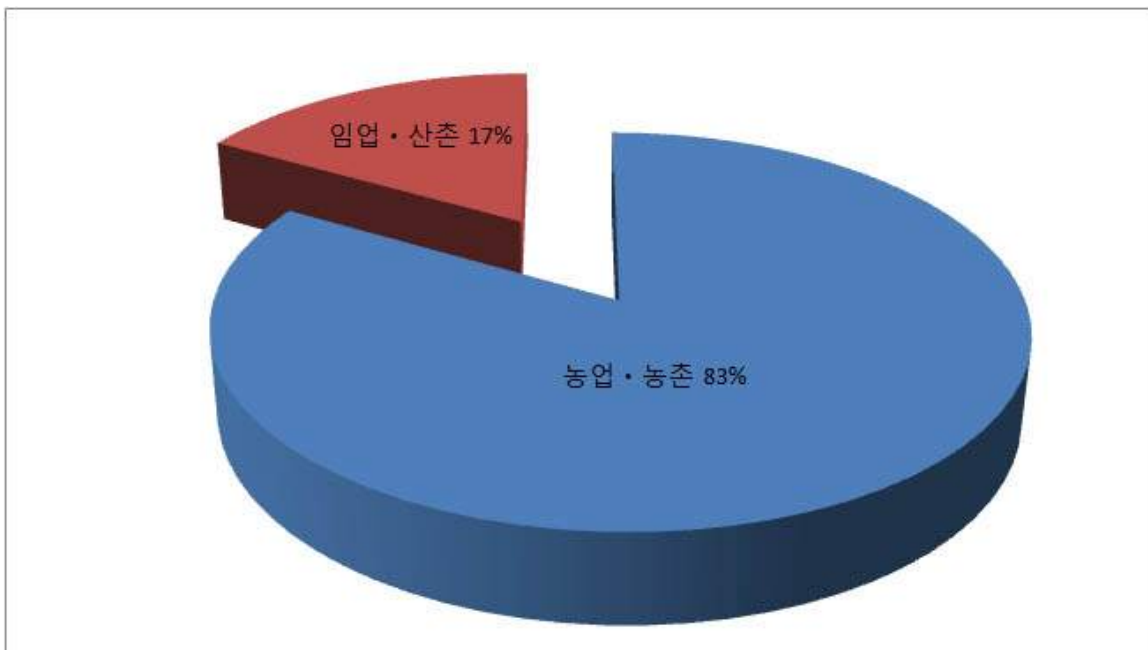
나 투자계획

구 분		합계	2012	2013	2014	2015	2016
2개 부문	계	374,251	67,505	71,495	74,639	78,578	82,034
	농업·농촌	311,644	58,083	59,584	61,792	64,923	67,261
	임업·산촌	62,607	9,421	11,911	12,846	13,654	14,774

[연도별 추이]



[부문별 투자규모]



9. 산업 · 중소기업 분야

가 정책방향

지역경제 활성화를 통한 국민소득 증대

- 지역경제 활력 회복 및 고용창출
- 실질적인 중소기업 지원시책 극대화로 기업하기 좋은 환경 조성
- 건실한 중소기업 투자유치

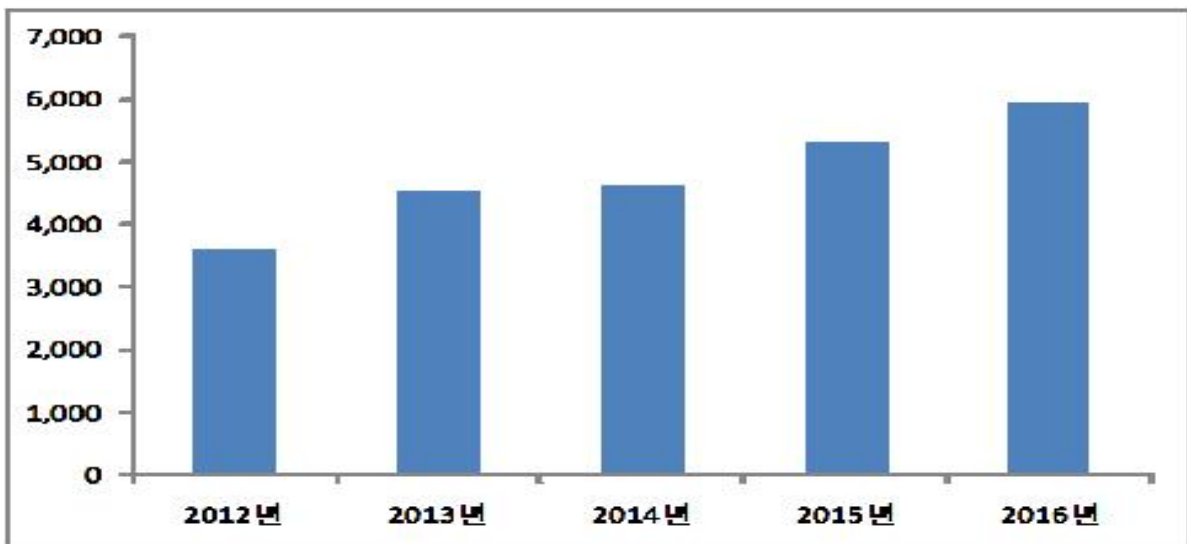
에너지 안전 및 공급개발 사업 추진

- 신·재생에너지 시설 보급 확대와 안전한 연료공급

나 투자계획

구 분		합계	2012	2013	2014	2015	2016
3개 부문	계	24,003	3,588	4,544	4,614	5,324	5,934
	산업금융지원	13,733	2,173	2,465	2,565	3,065	3,465
	산업진흥·고도화	6,521	999	1,237	1,219	1,428	1,639
	에너지및자원개발	3,749	416	841	831	831	830

[연도별 추이]



10. 수송 및 교통 분야

가 정책방향

□ 사통팔달의 도로망 구축

- 군도 및 농어촌도로 확포장 추진
- 효율적 도로 유지관리로 통행불편 최소화

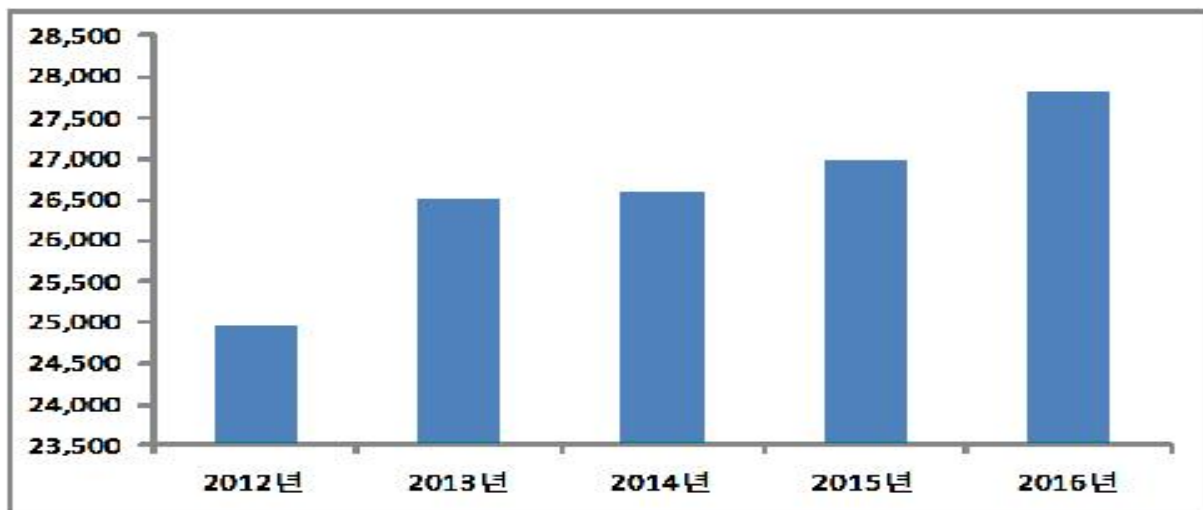
□ 교통행정 개선

- 선진 교통행정 추진
- 신속하고 효율적인 차량 등록실 운영

나 투자계획

구 분		합계	2012	2013	2014	2015	2016
2개 부문	계	132,826	24,948	26,501	26,583	26,992	27,802
	도로	86,601	16,482	17,850	17,812	16,993	17,463
	대중교통·물류등기타	46,225	8,466	8,650	8,771	9,999	10,339

[연도별 추이]



11. 국토 및 지역개발 분야

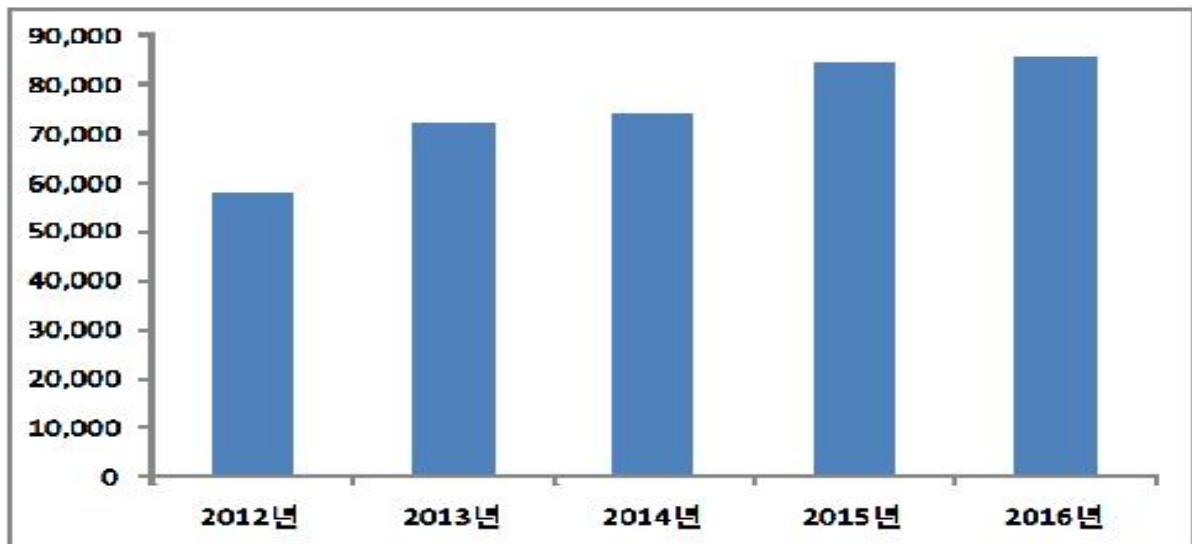
가 정책방향

- 균형있고 환경친화적인 지역개발
 - 종합적이고 체계적인 군 관리계획 수립·운영
 - 가로망 정비사업
 - 소규모주민숙원사업
 - 음성 소도읍 육성사업 추진
- 효율적인 지적관리로 주민편의 행정 구현
 - 도로명 주소 정보의 효과적 관리
 - 신뢰받는 지적행정 구현
- 지역균형발전 산업기반 조성
 - 기업 수요 중심의 산업단지 조성 및 분양

나 투자계획

구 분		합계	2012	2013	2014	2015	2016
3개 부문	계	374,197	57,823	72,152	74,108	84,610	85,504
	수자원	46,539	8,785	9,280	9,535	9,550	9,390
	지역및도시	125,295	20,897	25,210	22,719	27,669	28,799
	산업단지	202,363	28,141	37,662	41,855	47,391	47,314

[연도별 추이]



분야별 세부사업계획서

(5년간 총사업비 10억이상)

중기지방재정계획(2012~2016) 세부사업계획서

[10억원이상 대상사업]

(단위:백만원)

분야/부문/정책/ 단위/세부사업	사업개요	재원	총사업비	기투자	연도별투자계획					향후	
					소계	2012	2013	2014	2015		2016
합계	237개 세부사업	계	1,752,812	53,904	1,631,691	232,675	360,745	396,094	324,228	317,296	67,618
		국비	418,365	5,068	366,667	50,385	75,839	88,890	81,150	70,411	46,630
		광복	117,876	16,239	101,637	11,035	25,703	30,205	19,117	15,574	0
		기금	45,639	0	45,639	7,776	9,769	11,852	8,767	7,473	0
		도비	162,903	2,440	160,464	25,700	32,201	36,482	32,739	33,335	0
		군비	859,288	30,157	808,543	123,479	162,233	177,224	168,455	176,503	20,988
		민자 등	148,741	0	148,741	14,300	55,000	51,441	14,000	14,000	0
일반공공행정			54,190	0	54,190	7,478	6,375	13,971	16,075	10,291	0
입법및선거관리			2,369	0	2,369	468	471	474	477	480	0
지방의회 운영 지원			2,369	0	2,369	468	471	474	477	480	0
의정활동 지원			2,369	0	2,369	468	471	474	477	480	0
의정활동 지원	· 기간:연례반복 · 내용:의정활동에 대한 전반적소요경비	계	2,369	0	2,369	468	471	474	477	480	0
		군비	2,369	0	2,369	468	471	474	477	480	0
지방행정·재정지원			1,639	0	1,639	290	320	340	340	349	0
재정운영			1,639	0	1,639	290	320	340	340	349	0
POOL 예산운영			1,639	0	1,639	290	320	340	340	349	0
사회단체 보조금	· 기간:연례반복 · 내용:관내 사회단체에 대한 사업보조금	계	1,639	0	1,639	290	320	340	340	349	0
		군비	1,639	0	1,639	290	320	340	340	349	0
회계운영			1,221	0	1,221	234	239	244	249	254	0
공사계약 및 물품관 리			1,221	0	1,221	234	239	244	249	254	0
관용차량 운영	· 기간:2012~2016 · 내용:관용차량의 체계적 관리	계	1,221	0	1,221	234	239	244	249	254	0
		군비	1,221	0	1,221	234	239	244	249	254	0
일반행정			49,205	0	49,205	6,533	5,393	12,962	15,059	9,259	0
군정홍보			1,982	0	1,982	513	360	360	370	379	0
군정홍보물 제작관리			1,982	0	1,982	513	360	360	370	379	0
군정홍보	· 기간:2012~2016 · 내용:다양한 홍보활동을 통한 투명한 군정이미지 제 고	계	1,982	0	1,982	513	360	360	370	379	0
		군비	1,982	0	1,982	513	360	360	370	379	0
지방행정 역량강화			5,088	0	5,088	2,120	721	740	749	758	0
열린행정 추진			2,201	0	2,201	423	431	440	449	458	0
공공 기록물 관리	· 기간:2012~2016 · 내용:기록관리시스템 구 축 및 서고 소장 기록물 재 경리, 중요기록물 D/B구축	계	2,201	0	2,201	423	431	440	449	458	0
		군비	2,201	0	2,201	423	431	440	449	458	0

분야/부문/정책/ 단위/세부사업	사업개요	재원	총사업비	기투자	연도별투자계획					향후	
					소계	2012	2013	2014	2015		2016
민간협력 추진			2,887	0	2,887	1,697	290	300	300	300	0
주민자치센터 관리	· 기간:2012-2016 · 내용:맹동자치센터 건립 및 9개읍면 주민자치센터 관리	계	2,887	0	2,887	1,697	290	300	300	300	0
		군비	2,887	0	2,887	1,697	290	300	300	300	0
지방공무원 육성			13,329	0	13,329	2,561	2,613	2,665	2,718	2,772	0
직원 후생 복지 증진			11,300	0	11,300	2,171	2,215	2,259	2,304	2,350	0
후생복지	· 기간:연례반복 · 규모:약 800명 · 내용:직원들의 복지 향상	계	11,300	0	11,300	2,171	2,215	2,259	2,304	2,350	0
		군비	11,300	0	11,300	2,171	2,215	2,259	2,304	2,350	0
교육훈련			2,029	0	2,029	390	398	406	414	422	0
직원 능력 개발	· 기간:연례반복 · 규모:약 800명 · 내용:직원들의 업무능력 향상	계	2,029	0	2,029	390	398	406	414	422	0
		군비	2,029	0	2,029	390	398	406	414	422	0
정보화 및 정보통신 역 량 강화			6,972	0	6,972	1,339	1,368	1,394	1,422	1,450	0
정보화사업운영			3,372	0	3,372	647	661	674	687	702	0
전산운영 및 서버 관리	· 기간:2012-2016 · 규모:서버(30대), DBMS · 내용:유지보수 및 소모품	계	1,345	0	1,345	258	264	269	274	280	0
		군비	1,345	0	1,345	258	264	269	274	280	0
시군구 행정정보시 스템 관리	· 기간:2012-2016 · 규모:공통기반서버(4대), 시군구행정정보(4대) 등 · 내용:공통기반시스템 유 지보수 및 소모품	계	2,027	0	2,027	389	397	405	413	422	0
		군비	2,027	0	2,027	389	397	405	413	422	0
정보통신 운영			3,600	0	3,600	692	707	720	735	748	0
통신운영 관리	· 기간:2012-2016 · 규모:19종 · 내용:통신 공공요금 및 유지보수료	계	1,778	0	1,778	342	349	356	363	370	0
		군비	1,778	0	1,778	342	349	356	363	370	0
영상정보(CCTV) 인프라 구축	· 기간:2012-2016 · 규모:11개소 · 내용:놀이터등 우범지역 에 어린이 안전을 위한 cctv구축사업	계	1,822	0	1,822	350	358	364	372	378	0
		광복 군비	911 911	0 0	911 911	175 175	179 179	182 182	186 186	189 189	0 0
재산관리			21,834	0	21,834	0	331	7,803	9,800	3,900	0
청사관리			21,834	0	21,834	0	331	7,803	9,800	3,900	0
음성읍 청사 이전 신축공사	· 기간:2014~2016 · 규모:3,160㎡ · 내용:음성읍 신천리 일원에 읍사무소 및 자치센터 복합청 사 건립	계	11,300	0	11,300	0	0	3,100	5,800	2,400	0
		군비	11,300	0	11,300	0	0	3,100	5,800	2,400	0
대소면 청사 이전 신축공사	· 기간:2014~2016 · 규모:3,080㎡ · 내용:대소면 오류리 일원에 면사무소 및 자치센터 복합청 사 건립	계	8,500	0	8,500	0	0	3,000	4,000	1,500	0
		군비	8,500	0	8,500	0	0	3,000	4,000	1,500	0
충북혁신도시 군출장소 건립	· 기간:2013~2014 · 규모:1,146㎡ · 내용:맹동면 두성리에 혁신 도시 업무처리를 위해 군출장 소 설치	계	2,034	0	2,034	0	331	1,703	0	0	0
		군비	2,034	0	2,034	0	331	1,703	0	0	0

분야/부문/정책/ 단위/세부사업	사업개요	재원	총사업비	기투자	연도별투자계획					향후	
					소계	2012	2013	2014	2015		2016
공공질서및안전			38,202	0	38,202	5,435	7,256	8,014	8,420	9,078	0
재난방재·민방위			38,202	0	38,202	5,435	7,256	8,014	8,420	9,078	0
재난방재			36,335	0	36,335	5,055	6,976	7,664	8,000	8,641	0
재난재해 예방			36,335	0	36,335	5,055	6,976	7,664	8,000	8,641	0
자연재난 예방사업	· 기간:2012-2016 · 내용:9개읍면 재난예방사업	계	12,744	0	12,744	555	2,756	2,894	3,039	3,500	0
		군비	12,744	0	12,744	555	2,756	2,894	3,039	3,500	0
재해위험지구 정비	· 기간:2012-2016 · 내용:호안정비 등 재해위험지구 정비	계	14,991	0	14,991	2,500	2,660	3,150	3,281	3,401	0
		국비	8,731	0	8,731	1,500	1,600	1,890	1,985	1,757	0
		도비	1,892	0	1,892	300	360	378	370	484	0
		군비	4,368	0	4,368	700	700	882	926	1,160	0
서민밀집지역 정비	· 기간:2012-2016 · 내용:대규모 재난예방을 위한 경사지 정비 등	계	8,600	0	8,600	2,000	1,560	1,620	1,680	1,740	0
		국비	4,300	0	4,300	1,000	780	810	840	870	0
		도비	1,290	0	1,290	300	234	243	252	261	0
		군비	3,010	0	3,010	700	546	567	588	609	0
민방위 운영			1,867	0	1,867	380	280	350	420	437	0
생활민방위 육성 관리			1,867	0	1,867	380	280	350	420	437	0
민방위 시설 관리	· 기간:연례반복 · 규모:비상급수,대피경보시설 30개소	계	1,867	0	1,867	380	280	350	420	437	0
		군비	1,867	0	1,867	380	280	350	420	437	0
교육			36,679	0	36,679	7,217	7,149	7,291	7,436	7,586	0
유아및초중등교육			36,679	0	36,679	7,217	7,149	7,291	7,436	7,586	0
초중등 교육복지 확충			36,679	0	36,679	7,217	7,149	7,291	7,436	7,586	0
각급학교 지원			36,679	0	36,679	7,217	7,149	7,291	7,436	7,586	0
교육기관보조	· 기간:2012-2016 · 규모:관내 초중고 33개교 · 내용:음성장학회 운영 및 교육경비보조금지원	계	23,716	0	23,716	4,557	4,649	4,741	4,836	4,933	0
		군비	23,716	0	23,716	4,557	4,649	4,741	4,836	4,933	0
학교급식지원사업	· 기간:2012-2016 · 규모:11,219명 · 내용:친환경쌀 지원및 무상급식 지원	계	12,963	0	12,963	2,660	2,500	2,550	2,600	2,653	0
		도비	5,101	0	5,101	980	1,000	1,020	1,040	1,061	0
		군비	7,862	0	7,862	1,680	1,500	1,530	1,560	1,592	0
문화및관광			77,923	20	77,903	13,362	24,196	22,021	10,353	7,969	0
문화예술			10,867	0	10,867	1,438	2,438	3,558	1,703	1,729	0
문화예술 진흥			7,887	0	7,887	1,438	1,458	1,558	1,703	1,729	0
전통문화계승 및 지역문화제활성화			3,407	0	3,407	658	658	658	703	729	0

분야/부문/정책/ 단위/세부사업	사업개요	재원	총사업비	기투자	연도별투자계획						향후
					소계	2012	2013	2014	2015	2016	
지역문화축제 지원	· 기간:연례반복 · 내용:제13회 음성품바축제 및 설성문화제 개최	계	3,407	0	3,407	658	658	658	703	729	0
		도비	115	0	115	20	20	20	25	30	0
		군비	3,292	0	3,292	638	638	638	678	699	0
문화예술시설 관리 및 조성			4,480	0	4,480	780	800	900	1,000	1,000	0
문화예술회관 운영 관리	· 기간:연례반복 · 내용:다양한 대중성 및 예술성을 고려한 기획공연 및 아카데미 교실 운영	계	4,480	0	4,480	780	800	900	1,000	1,000	0
		군비	4,480	0	4,480	780	800	900	1,000	1,000	0
공공도서관 확충 및 운영			2,980	0	2,980	0	980	2,000	0	0	0
공공도서관 신설			2,980	0	2,980	0	980	2,000	0	0	0
강국도서관 건립	· 기간:2012~2014 · 규모:건축 1,500㎡ · 내용:주민들의 건전한 여가선용과 삶의 질 향상	계	2,980	0	2,980	0	980	2,000	0	0	0
		광복	800	0	800	0	0	800	0	0	0
		도비	600	0	600	0	0	600	0	0	0
		군비	1,580	0	1,580	0	980	600	0	0	0
체육			64,636	20	64,616	11,484	21,318	18,023	8,150	5,640	0
체육 인프라 확충			64,636	20	64,616	11,484	21,318	18,023	8,150	5,640	0
전문체육 육성			6,813	0	6,813	1,331	1,331	1,350	1,400	1,400	0
실업팀 운영	· 기간:2012~2016 · 내용:육상팀(8명),정구팀(8명),사이클팀(7명) 운영비	계	6,813	0	6,813	1,331	1,331	1,350	1,400	1,400	0
		군비	6,813	0	6,813	1,331	1,331	1,350	1,400	1,400	0
체육대회 운영			5,923	0	5,923	1,153	1,160	1,180	1,190	1,240	0
체육행사 및 체육회 운영	· 기간:연례반복 · 내용:음성군체육회 운영	계	1,270	0	1,270	250	250	250	250	270	0
		군비	1,270	0	1,270	250	250	250	250	270	0
전국대회 운영	· 기간:연례반복 · 내용:음성군이 육성하는 종목의 전국대회 출전과 운영	계	1,739	0	1,739	329	330	350	360	370	0
		군비	1,739	0	1,739	329	330	350	360	370	0
체육대회 개최 및 참가	· 기간:연례반복 · 내용:반기문 전국 마라톤 대회, 전국대회 개최(사이클, 정구, 씨름)	계	2,914	0	2,914	574	580	580	580	600	0
		군비	2,914	0	2,914	574	580	580	580	600	0
체육공간조성 및 유지관리			49,500	20	49,480	9,000	16,427	15,493	5,560	3,000	0
체육시설 운영관리	· 기간:연례반복 · 내용:관내 체육시설에 대한 운영관리 소요경비	계	3,590	0	3,590	460	560	680	790	1,100	0
		군비	3,590	0	3,590	460	560	680	790	1,100	0
체육시설 확충 및 보수	· 기간:2012~2016 · 규모:관내 체육시설 · 내용:체육시설의 신속한 보수를 통해 쾌적한 체육공간 제공 및 생활체육 활성화	계	3,200	0	3,200	250	300	550	700	1,400	0
		군비	3,200	0	3,200	250	300	550	700	1,400	0
운동장 생활체육시설 지원	· 기간:연례반복 · 내용:관내 생활체육프로그램 지원 시설 소요경비	계	1,900	0	1,900	350	350	350	350	500	0
		기금	1,900	0	1,900	350	350	350	350	500	0

분야/부문/정책/ 단위/세부사업	사업개요	재원	총사업비	기투자	연도별투자계획					향후	
					소계	2012	2013	2014	2015		2016
금왕전천후 게이트 볼장 건립	· 기간:2011~2013 · 규모:4,969㎡ · 내용:군민의 건강증진과 여 가선용 활용	계	1,000	0	1,000	80	920	0	0	0	0
		광복	90	0	90	0	90	0	0	0	0
		도비	305	0	305	0	305	0	0	0	0
		군비	605	0	605	80	525	0	0	0	0
감곡체육공원 조성 사업	· 기간:2012-2015 · 규모:축구장, 야구장, 농구 장, 족구장, 풋살장, 게이트볼 장 · 내용:생활체육활성화와 주민들의 건전한 여가선용 공간 제공	계	9,600	0	9,600	0	5,300	2,580	1,720	0	0
		국비	1,290	0	1,290	0	0	774	516	0	0
		도비	1,500	0	1,500	0	0	903	597	0	0
		군비	6,810	0	6,810	0	5,300	903	607	0	0
음성종합운동장 개·보수사업	· 기간:2010~2013 · 규모:벨로드롬 노면정비, 전 기.기계 개보수, 노후 화장실 리모델링, 관중석 정비 등 · 내용:생활체육활성화와 주 민들의 건전한 여가선용공간 제공	계	4,000	0	4,000	3,100	900	0	0	0	0
		국비	270	0	270	0	270	0	0	0	0
		기금	930	0	930	930	0	0	0	0	0
		도비	840	0	840	651	189	0	0	0	0
		군비	1,960	0	1,960	1,519	441	0	0	0	0
소이 소규모 생활 체육공원 조성사업	· 기간:2011-2013 · 규모:풋살장, 그라운드골 프장, 조명탑 · 내용:생활체육활성화와 주민들의 건전한 여가선용 공간 제공	계	1,140	0	1,140	410	730	0	0	0	0
		광복	219	0	219	0	219	0	0	0	0
		도비	255	0	255	0	255	0	0	0	0
		군비	666	0	666	410	256	0	0	0	0
도민체전 체육시설 정비사업	· 기간:2012~2013 · 규모:음성종합운동장 본부 석 지붕 및 단상중축, 음성공 도장 시설확충, 음성테니스장 정비, 음성 게이트볼장 정비 등 · 내용:충북도민 체육대회의 성공적 개최 및 주민들의 건 전한 여가선용공간 제공	계	3,000	0	3,000	0	2,700	300	0	0	0
		도비	1,200	0	1,200	0	1,080	120	0	0	0
		군비	1,800	0	1,800	0	1,620	180	0	0	0
대소 생활체육공원 조성	· 기간:2011~2013 · 규모:축구장, 풋살장, 농구 장, 인라인스케이트장, 그라운 드골프장, 테니스장, 베드민턴 장 · 내용:생활체육활성화와 주 민들의 건전한 여가선용공간 제공	계	9,970	20	9,950	4,350	1,667	3,933	0	0	0
		광복	1,680	0	1,680	0	500	1,180	0	0	0
		도비	1,960	0	1,960	0	583	1,377	0	0	0
		군비	6,330	20	6,310	4,350	584	1,376	0	0	0
혁신도시 실내체육 관 건립	· 기간:2013~2014 · 규모:3,000㎡ · 내용:다목적실내체육관 1 동	계	8,600	0	8,600	0	2,500	6,100	0	0	0
		광복	1,920	0	1,920	0	90	1,830	0	0	0
		도비	2,240	0	2,240	0	105	2,135	0	0	0
		군비	4,440	0	4,440	0	2,305	2,135	0	0	0
원남 소규모 생활 체육공원 조성사업	· 기간:2012~2014 · 규모:37,000㎡ · 내용:축구장, 테니스장, 농구 장 및 부대시설	계	3,500	0	3,500	0	500	1,000	2,000	0	0
		국비	600	0	600	0	0	200	400	0	0
		도비	700	0	700	0	0	300	400	0	0
		군비	2,200	0	2,200	0	500	500	1,200	0	0

분야/부문/정책/ 단위/세부사업	사업개요	재원	총사업비	기투자	연도별투자계획					향후	
					소계	2012	2013	2014	2015		2016
제52회 도민체육대회 추진			2,400	0	2,400	0	2,400	0	0	0	0
제52회 도민체육대 회운영	· 기간:2013년년도 · 내용:도민체전 개막식, 행사운영, 일반수용비 등	계	2,400	0	2,400	0	2,400	0	0	0	0
		군비	2,400	0	2,400	0	2,400	0	0	0	0
문화재			2,420	0	2,420	440	440	440	500	600	0
전통문화 보존 및 전승			2,420	0	2,420	440	440	440	500	600	0
문화재 복원 및 보존			2,420	0	2,420	440	440	440	500	600	0
도지정문화재 보수정비사업	· 기간:2012~2016 · 규모:관내 도지정문화재 · 내용:소중한 문화유산의 원형을 보존하고 활용함으 로써 군민의 문화수준 향상 과 문화발전에 기여	계	2,420	0	2,420	440	440	440	500	600	0
		도비	1,210	0	1,210	220	220	220	250	300	0
		군비	1,210	0	1,210	220	220	220	250	300	0
환경보호			332,454	12,705	264,130	36,645	54,224	62,466	54,705	56,088	55,618
상하수도·수질			296,260	12,705	227,936	29,551	47,024	55,166	47,405	48,788	55,618
청정 수질관리			16,000	0	16,000	0	1,667	9,054	5,279	0	0
수계 관리 및 수질 보전											
하천정화사업			16,000	0	16,000	0	1,667	9,054	5,279	0	0
자연형하천정화사 업	· 기간:2013~2015 · 위치:생극면 도신리~병암 리 걱정보 · 내용:하천수질개선 및 자 연생태복원	계	16,000	0	16,000	0	1,667	9,054	5,279	0	0
		국비	9,600	0	9,600	0	1,000	5,433	3,167	0	0
		기금	4,480	0	4,480	0	467	2,535	1,478	0	0
		도비	576	0	576	0	60	326	190	0	0
		군비	1,344	0	1,344	0	140	760	444	0	0
상하수도 관리			280,260	12,705	211,936	29,551	45,357	46,112	42,126	48,788	55,618
상수도 운영관리 (일반)			11,273	0	11,273	1,373	2,086	2,564	2,625	2,625	0
마을상수도 (소규모) 개선	· 기간:연례반복 · 대상:관내 주민 · 규모:뱅크교체 등 260,000천원 정도 · 내용:양질의 식수 공급	계	3,987	0	3,987	232	755	1,000	1,000	1,000	0
		군비	3,987	0	3,987	232	755	1,000	1,000	1,000	0
마을상수도 유지관 리	· 기간:연례반복 · 대상:마을상수도 · 규모:마을상수도 등 330,000천원 정도 · 내용:유지관리	계	1,947	0	1,947	252	345	450	450	450	0
		군비	1,947	0	1,947	252	345	450	450	450	0
소규모수도시설개 량사업	· 기간:연례반복 · 대상:수질부적합 및 노후 시설 · 규모:마을상수도 등 177 개소 · 내용:관로 교체	계	1,626	0	1,626	286	316	342	342	342	0
		광복	1,138	0	1,138	200	221	239	239	239	0
		도비	147	0	147	26	29	31	31	31	0
		군비	341	0	341	60	66	72	72	72	0

분야/부문/정책/ 단위/세부사업	사업개요	재원	총사업비	기투자	연도별투자계획					향후	
					소계	2012	2013	2014	2015		2016
낙후지역 먹는물 수질개선사업	· 기간:연례반복 · 대상:노후된 마을상수도 · 규모:배수시설 등 8개소 · 내용:마을상수도 개선으로 깨끗한 수돗물 공급	계	2,266	0	2,266	163	428	518	579	579	0
		국비	342	0	342	0	171	171	0	0	0
		도비	528	0	528	65	0	0	232	232	0
		군비	1,396	0	1,396	98	257	347	347	347	0
농촌농업생활용수 개발사업	· 기간:연례반복 · 내용:농촌 지역에 대한 생활용수 개발	계	1,447	0	1,447	440	242	254	254	254	0
		광복	1,013	0	1,013	308	170	178	178	178	0
		도비	217	0	217	66	36	38	38	38	0
		군비	217	0	217	66	36	38	38	38	0
상수도시설 관리 (상수도공기업)			83,685	5,575	78,110	14,561	15,163	16,635	15,730	16,019	0
농어촌 광역상수도 확장사업	· 기간:연례반복 · 대상:관내 주민 · 규모:상수도 확충 등 15개 소 · 내용:맑고 깨끗한 수돗물 공급	계	11,410	0	11,410	2,170	2,149	2,257	2,377	2,457	0
		군비	11,410	0	11,410	2,170	2,149	2,257	2,377	2,457	0
농어촌생활용수개 발사업	· 기간:2012~2016 · 대상:소이, 원남, 맹동, 생 극, 감곡 · 규모:배수지확장 및 상수 도 확충 · 내용:맑고 깨끗한 수돗물 공급	계	17,033	5,575	11,458	3,138	2,177	2,789	2,048	1,306	0
		광복	12,782	4,460	8,322	2,490	1,285	1,889	1,689	969	0
		도비	2,244	557	1,687	324	446	450	245	222	0
		군비	2,007	558	1,449	324	446	450	114	115	0
유수율 제고사업	· 기간:2012~2016 · 대상:기존 상수도관 · 내용:노후관 교체, 누수탐 사등	계	4,965	0	4,965	367	1,108	1,163	1,163	1,163	0
		도비	1,489	0	1,489	110	332	349	349	349	0
		군비	3,476	0	3,476	257	776	814	814	814	0
상수도관로 및 급수 장치 유지보수	· 기간:연례반복 · 대상:기존 상수도관 · 규모:수도관보수, 가압장보 수등 · 내용:맑고 깨끗한 수돗물 안정적 공급	계	2,234	0	2,234	507	416	437	437	437	0
		군비	2,234	0	2,234	507	416	437	437	437	0
배수지관리	· 기간:연례반복 · 대상:광역배수지 · 규모:8개소 · 내용:배수지유지관리	계	4,979	0	4,979	1,313	1,500	1,600	283	283	0
		군비	4,979	0	4,979	1,313	1,500	1,600	283	283	0
상수도요금 징수관 리	· 기간:연례반복 · 내용:요금 징수에 따른 소요경비	계	1,341	0	1,341	240	265	278	278	278	0
		군비	1,341	0	1,341	240	265	278	278	278	0
광역상수도 징수구 입	· 기간:연례반복 · 내용:음성군 상수도 구입 비용	계	38,974	0	38,974	6,350	7,000	7,536	8,569	9,520	0
		군비	38,974	0	38,974	6,350	7,000	7,536	8,569	9,520	0
상수도 신규급수공 사	· 기간:연례반복 · 대상:관내 주민 · 내용:상수도신규급수로 깨끗한 상수도공급	계	2,749	0	2,749	476	548	575	575	575	0
		군비	2,749	0	2,749	476	548	575	575	575	0
공공하수도 확충 및 유지관리 (하수도공기업)			169,340	6,730	106,991	11,177	20,702	21,980	23,379	29,752	55,618
공공하수도 시설관 리	· 기간:연례반복 · 대상:공공하수도 · 규모:소규모 수시 사업 30여건 · 내용:시설유지관리	계	4,479	0	4,479	814	849	886	924	1,005	0
		군비	4,479	0	4,479	814	849	886	924	1,005	0

분야/부문/정책/ 단위/세부사업	사업 개요	재원	총사업비	기투자	연도별 투자 계획						향 후
					소 계	2012	2013	2014	2015	2016	
음성군 환경기초시설 위탁운영관리	· 기간:2012~2016 · 대상:환경기초시설 · 규모:10개 마을하수도 · 내용:운영 위탁	계	15,794	0	15,794	2,940	3,042	3,165	3,265	3,381	0
		기금	6,778	0	6,778	1,252	1,299	1,364	1,404	1,459	0
		군비	9,016	0	9,016	1,688	1,744	1,801	1,861	1,922	0
공공하수처리장 시설관리	· 기간:2012~2016 · 대상:환경기초시설 · 규모:10여건 · 내용:긴급 보수	계	6,673	0	6,673	1,198	1,263	1,331	1,403	1,479	0
		군비	6,673	0	6,673	1,198	1,263	1,331	1,403	1,479	0
하수관거정비 BTL 운영	· 기간:2012~2016 · 대상:하수관거정비 · 내용:운영 위탁	계	13,596	897	12,698	842	842	842	842	9,329	0
		군비	13,596	897	12,698	842	842	842	842	9,329	0
하수관거정비 BTL 임대료	· 기간:2011~2030 · 대상:지하수, 방류수역 · 규모:하수관거 L=75.2km · 내용:하수관거 분류식사업	계	93,866	5,833	32,415	4,283	4,283	4,283	9,783	9,783	55,618
		국비	65,704	4,084	14,990	2,998	2,998	2,998	2,998	2,998	46,630
		군비	28,162	1,749	17,425	1,285	1,285	1,285	6,785	6,785	8,988
대소공공하수처리 시설 증설사업	· 기간:2012~2014 · 대상:대소공공하수처리장 · 규모:2,000톤/일 증설	계	9,188	0	9,188	400	5,273	3,515	0	0	0
		국비	6,432	0	6,432	0	3,691	2,741	0	0	0
		도비	1,378	0	1,378	0	791	587	0	0	0
		군비	1,378	0	1,378	400	791	187	0	0	0
음성읍 하수관거 정비사업(3차)	· 기간:2012~2016 · 대상:음성읍 하수관거 · 규모:하수관거 35km, 배수시설 2,892개소 · 내용:통합하수도를 분류식으로 정비	계	25,744	0	25,744	700	5,149	7,958	7,162	4,775	0
		국비	16,272	0	16,272	0	3,604	5,507	5,013	2,148	0
		기금	5,405	0	5,405	0	1,081	1,670	1,504	1,150	0
		도비	2,908	0	2,908	0	232	554	645	1,477	0
		군비	1,159	0	1,159	700	232	227	0	0	0
하천정화사업			14,003	400	13,603	2,048	7,014	4,541	0	0	0
분뇨처리시설 개선사업	· 기간:2012~2014 · 대상:음성 및 금양 분뇨처리장 · 처리용량:각 40톤/일	계	14,003	400	13,603	2,048	7,014	4,541	0	0	0
		국비	6,803	0	6,803	1,167	3,508	2,128	0	0	0
		기금	5,442	0	5,442	705	2,806	1,931	0	0	0
		도비	679	0	679	88	350	241	0	0	0
		군비	1,079	400	679	88	350	241	0	0	0
지하수 관리			1,959	0	1,959	392	392	392	392	392	0
지하수 오염 방지	· 기간:2012~2016 · 내용:지하수 오염 방지를 위한 시설 보수	계	1,959	0	1,959	392	392	392	392	392	0
		군비	1,959	0	1,959	392	392	392	392	392	0
폐기물			36,194	0	36,194	7,094	7,200	7,300	7,300	7,300	0
폐기물 관리			36,194	0	36,194	7,094	7,200	7,300	7,300	7,300	0
생활쓰레기 및 폐기물 지도 관리			36,194	0	36,194	7,094	7,200	7,300	7,300	7,300	0
청소대행사업 운영	· 기간:연례반복 · 내용:음성군 생활쓰레기 처리 대행사업	계	15,795	0	15,795	3,095	3,100	3,200	3,200	3,200	0
		군비	15,795	0	15,795	3,095	3,100	3,200	3,200	3,200	0

분야/부문/정책/ 단위/세부사업	사업개요	재원	총사업비	기투자	연도별투자계획						향후
					소계	2012	2013	2014	2015	2016	
생활폐기물 처리시설 관리	· 기간:연례반복 · 내용:음성군 생활쓰레기 처리시설 관리	계	20,399	0	20,399	3,999	4,100	4,100	4,100	4,100	0
		군비	20,399	0	20,399	3,999	4,100	4,100	4,100	4,100	0
사회복지			339,938	807	341,036	64,146	66,513	68,018	71,588	74,002	0
기초생활보장			64,439	0	64,439	11,846	12,347	12,867	13,410	13,977	0
국민기초생활보장			64,439	0	64,439	11,846	12,347	12,867	13,410	13,977	0
생계 및 기초생활보장			54,897	0	54,897	10,115	10,531	10,963	11,412	11,881	0
생계급여	· 기간:연례반복 · 내용:국민기초생활수급자 4,300명 생활이 어려운 자에게 생계급여를 지급하여 이들의 최저생활을 보장	계	47,488	0	47,488	8,750	9,109	9,482	9,871	10,276	0
		국비	37,990	0	37,990	7,000	7,287	7,586	7,897	8,221	0
		도비	4,749	0	4,749	875	911	948	987	1,028	0
		군비	4,749	0	4,749	875	911	948	987	1,028	0
주거급여	· 기간:연례반복 · 내용:국민기초생활수급자 2,300명 생활이 어려운 자들에게 주거급여를 지급하여 이들의 최저주거생활을 하도록 보장	계	6,140	0	6,140	1,131	1,178	1,227	1,277	1,329	0
		국비	4,912	0	4,912	905	942	981	1,021	1,063	0
		도비	614	0	614	113	118	123	128	133	0
		군비	614	0	614	113	118	123	128	133	0
교육급여	· 기간:연례반복 · 내용:국민기초생활보장수급자 자녀 420명 수급자 자녀들에게 교육기회 제공하여 자립능력 배양 및 빈곤세대전승 차단	계	1,269	0	1,269	234	244	254	264	275	0
		국비	1,015	0	1,015	187	195	203	211	220	0
		군비	254	0	254	47	49	51	53	55	0
자활지원			7,643	0	7,643	1,373	1,447	1,525	1,607	1,694	0
자활근로사업비	· 기간:연례반복 · 내용:수급자 및 차상위계층 135명 저소득층에게 자활근로를 위한 근로를 제공하여 자활기반을 조성	계	7,643	0	7,643	1,373	1,447	1,525	1,607	1,694	0
		국비	6,002	0	6,002	1,078	1,136	1,197	1,262	1,330	0
		도비	379	0	379	68	72	76	80	84	0
		군비	1,262	0	1,262	227	239	252	265	280	0
저소득주민생활안정지원			1,899	0	1,899	358	369	379	391	402	0
저소득주민생활안정업무 지원	· 기간:연례반복 · 내용:저소득 주민에 대한 업무	계	1,899	0	1,899	358	369	379	391	402	0
		군비	1,899	0	1,899	358	369	379	391	402	0
취약계층지원			70,992	0	70,992	13,100	13,658	14,187	14,738	15,309	0
취약계층 복지지원			70,992	0	70,992	13,100	13,658	14,187	14,738	15,309	0
장애인복지증진			47,460	0	47,460	8,742	9,103	9,477	9,866	10,270	0
장애수당 지급	· 기간:연례반복 · 내용:기초생활보장수급자 및 차상위계층장애인 1,200명 장애수당을 지급하여 저소득 장애인 가구의 생활안정 도모	계	2,801	0	2,801	515	537	559	582	606	0
		국비	1,961	0	1,961	361	376	392	408	424	0
		도비	588	0	588	108	113	117	122	127	0
		군비	252	0	252	46	48	50	52	55	0

분야/부문/정책/ 단위/세부사업	사업 개요	재원	총사업비	기투자	연도별 투자 계획					향 후	
					소 계	2012	2013	2014	2015		2016
장애인생활시설운영	· 기간:연례반복 · 내용:꽃동네심신장애인요양원 종사자 145명, 생활자 300명 시설운영에 따른 소요경비 및 종사자 인건비 지원	계	22,340	0	22,340	4,116	4,286	4,461	4,644	4,834	0
		도비	15,638	0	15,638	2,881	3,000	3,123	3,251	3,384	0
		군비	6,702	0	6,702	1,235	1,286	1,338	1,393	1,450	0
장애인 지역사회 재활시설운영	· 기간:연례반복 · 내용:장애인복지관 시각장애인심부름센터 종사자 30명, 이용자 300명/1일 장애인복지증진을 위한 소요 경비 및 인건비 지원	계	6,388	0	6,388	1,177	1,225	1,276	1,328	1,382	0
		도비	3,078	0	3,078	567	590	615	640	666	0
		군비	3,310	0	3,310	610	635	661	688	716	0
장애인 생활시설 기능보강	· 기간:연례반복 · 내용:음성꽃동네장애인생활시설(중증, 지적) 기능보강, 종사자 150명, 생활자 330명 장비보강을 통해 생활자들에게 쾌적한 환경 조성	계	1,086	0	1,086	200	208	216	226	234	0
		국비	543	0	543	100	104	108	113	117	0
		도비	543	0	543	100	104	108	113	117	0
장애인연금 지급	· 기간:연례반복 · 내용:중증장애인 2,700명 1-3급 중증장애인에게 장애인 연금을 차등지급하여 생활안정 도모	계	11,842	0	11,842	2,181	2,271	2,365	2,462	2,563	0
		국비	8,289	0	8,289	1,527	1,590	1,655	1,723	1,794	0
		도비	1,066	0	1,066	196	204	213	222	231	0
장애인활동지원제도	· 기간:연례반복 · 내용:중증장애인 50명 일상생활과 사회활동이 어려운 중증장애인에게 활동보조서비스(활동보조, 목욕방문, 방문간호)제공	계	3,003	0	3,003	553	576	600	624	651	0
		국비	2,099	0	2,099	387	403	419	436	454	0
		도비	180	0	180	33	35	36	37	39	0
군비		계	724	0	724	133	138	145	151	158	0
		국비	2,487	0	2,487	458	477	497	517	538	0
		도비	1,066	0	1,066	196	204	213	222	231	0
부랑인 보호 및 지원		23,532	0	23,532	4,358	4,555	4,710	4,872	5,039	0	
부랑인시설 운영비	· 기간:연례반복 · 내용:꽃동네부랑인요양원 종사자 45명, 생활자 850명 부랑인생활시설 운영비 및 종사자 인건비 지원	계	12,133	0	12,133	2,295	2,359	2,425	2,493	2,563	0
		국비	8,493	0	8,493	1,606	1,651	1,697	1,745	1,794	0
		도비	3,640	0	3,640	688	708	727	748	769	0
부랑인시설 기능보강	· 기간:연례반복 · 내용:꽃동네부랑인요양원 건축물에 대한 개보수	계	11,399	0	11,399	2,063	2,196	2,285	2,379	2,476	0
		국비	5,699	0	5,699	1,031	1,098	1,143	1,189	1,238	0
		도비	2,850	0	2,850	516	549	571	595	619	0
군비		계	2,850	0	2,850	516	549	571	595	619	0
		국비	2,850	0	2,850	516	549	571	595	619	0
		도비	2,850	0	2,850	516	549	571	595	619	0
보육·가족및여성		96,161	0	97,259	18,325	18,923	19,399	20,274	20,335	0	
보육아동복지증진		96,161	0	97,259	18,325	18,923	19,399	20,274	20,335	0	
아동복지		3,083	0	3,083	567	591	616	641	667	0	

분야/부문/정책/ 단위/세부사업	사업개요	재원	총사업비	기투자	연도별투자계획					향후		
					소계	2012	2013	2014	2015		2016	
지역아동센터 이용 아동 급식지원	· 기간:연례반복 · 내용:지역아동센터 이용 아동 19개소 450명 지역아 동센터는 지역사회 저소 득아동 등이 주로 이용하는 곳으로 급식 제공. 1식 3천 원/1	계	1,524	0	1,524	280	292	305	317	330	0	
		도비	610	0	610	112	117	122	127	132	0	
		군비	914	0	914	168	175	183	190	198	0	
	아동급식지원(방학 중)	· 기간:연례반복 · 내용:기초수급자 등 저소 득가정 1,070명, 82일 결식 아동에게 방학중 중식 지 원, 1인 1식 3천원/일	계	1,559	0	1,559	287	299	311	324	337	0
			도비	390	0	390	72	75	78	81	84	0
			군비	1,169	0	1,169	215	224	233	243	253	0
아동복지시설 지원 및 관리			13,744	0	14,842	2,790	2,904	3,023	3,050	3,076	0	
아동복지시설운영	· 기간:연례반복 · 내용:아동생활시설 3개소 시설종사자인건비, 시설운 영비 지원	계	11,547	0	11,547	2,183	2,272	2,365	2,365	2,363	0	
		도비	1,507	0	1,507	284	295	307	307	313	0	
		군비	10,040	0	10,040	1,899	1,977	2,058	2,058	2,050	0	
지역아동센터 운영 지원	· 기간:연례반복 · 내용:지역아동센터 19개소 시설종사자 인건비, 시설운영 비 지원	계	2,197	0	4,393	809	843	877	913	951	0	
		국비	2,197	0	2,197	405	421	439	457	475	0	
보육정책 지원관리			79,334	0	79,334	14,968	15,428	15,760	16,583	16,592	0	
어린이집 및 아동 지원	· 기간:연례반복 · 내용:보육시설미이용아동 150여명 보육시설미이용아동 양육수당 지원	계	2,876	0	2,876	530	552	574	598	622	0	
		군비	2,876	0	2,876	530	552	574	598	622	0	
보육시설교사 처우 개선비 지원	· 기간:연례반복 · 내용:관내 보육교사 400여 명 입사후 15일 이상 근무한 보육시설교사 처우개선비 지 원	계	3,445	0	3,445	635	660	688	716	745	0	
		도비	1,378	0	1,378	254	264	275	286	298	0	
		군비	2,067	0	2,067	381	396	413	430	447	0	
보육돌봄서비스	· 기간:연례반복 · 내용:보육시설종사자 인 건비 19개소, 수당 56개소 보육시설 인건비 지원, 농 촌특별근우수당, 대체교사 인건비, 지원단가(급여의 30-80%)	계	20,662	0	20,662	3,881	3,960	4,164	4,335	4,323	0	
		국비	10,261	0	10,261	1,940	1,940	2,103	2,189	2,089	0	
		도비	5,179	0	5,179	970	1,010	1,010	1,094	1,094	0	
		군비	5,222	0	5,222	970	1,010	1,051	1,051	1,139	0	
가정양육수당 지원	· 기간:연례반복 · 내용:보육시설미이용 아 동200명정도 양육비 지원	계	1,949	0	1,949	359	374	389	405	422	0	
		국비	975	0	975	180	187	195	203	211	0	
		도비	487	0	487	90	93	97	101	105	0	
		군비	487	0	487	90	93	97	101	105	0	
셋째이상자녀 보육 료 지원	· 기간:연례반복 · 내용:보육시설 이용 셋째 이상 자녀 70명 셋째이상자 녀 보육료 지원	계	1,172	0	1,172	216	225	234	244	254	0	
		군비	1,172	0	1,172	216	225	234	244	254	0	
영유아보육료지원	· 기간:연례반복 · 내용:저소득보육료 지원 대상자 2,400명 소득하위 70%가구 아동 및 다문화가 정 보육료 전액 지원	계	42,403	0	42,403	8,089	8,348	8,348	8,867	8,750	0	
		국비	21,247	0	21,247	4,045	4,045	4,045	4,563	4,550	0	
		도비	10,114	0	10,114	2,022	2,022	2,022	2,022	2,025	0	
		군비	11,042	0	11,042	2,022	2,281	2,281	2,281	2,175	0	

분야/부문/정책/ 단위/세부사업	사업개요	재원	총사업비	기투자	연도별투자계획						향후
					소계	2012	2013	2014	2015	2016	
노리과정 운영	· 기간:연례반복 · 내용:만3~5세 아동이 어린이집이나 유치원 프로그램 참여시 교육보조	계	6,827	0	6,827	1,258	1,309	1,363	1,419	1,477	0
		도비	6,827	0	6,827	1,258	1,309	1,363	1,419	1,477	0
노인·청소년			101,451	807	101,451	19,541	20,226	20,186	21,767	22,962	0
노인복지증진			66,910	0	66,910	12,384	12,862	13,393	13,927	14,344	0
노후생활보장 지원			66,910	0	66,910	12,384	12,862	13,393	13,927	14,344	0
노인일자리사업	· 기간:연례반복 · 내용:관내 노인(음성군노인종합복지회관, 대한노인회 음성군지회) 500개 일자리 창출 보건진료소 건강도우미 파견, 노인요양사파견 사업 등	계	4,600	0	4,600	856	888	923	952	981	0
		국비	2,237	0	2,237	428	429	446	460	474	0
		도비	287	0	287	43	58	60	62	64	0
		군비	2,076	0	2,076	385	401	417	430	443	0
기초노령연금	· 기간:연례반복 · 내용:65세이상 노인 중 소득인정액 적합자 10,500명 소득인정액이 단독노인 74만원 이하(부부 1,184천원 이하)인 노인에게 연금지급	계	59,510	0	59,510	11,020	11,442	11,905	12,386	12,757	0
		국비	47,608	0	47,608	8,816	9,153	9,524	9,909	10,206	0
		도비	2,380	0	2,380	441	458	476	495	510	0
		군비	9,522	0	9,522	1,763	1,831	1,905	1,982	2,041	0
월식우려노인 무료급식	· 기간:연례반복 · 내용:저소득층 노인(음성군여성단체협의회, 음성장로교, 무극장로교, 거송식당) 490명 경로당 무료급식 실시, 저소득 재가노인 식사배달	계	1,233	0	1,233	228	228	250	260	268	0
		도비	307	0	307	58	55	62	65	67	0
		군비	926	0	926	170	173	188	195	201	0
노인돌보미바우처	· 기간:연례반복 · 내용:보조단체(음성군 노인종합복지센터, 충북음성지역 자활센터) 등급외A,B인 경자 120명 혼자힘으로 일상생활을 영위하기 어려운 노인에게 가사지원 및 활동지원 서비스 제공	계	1,567	0	1,567	280	304	315	329	338	0
		국비	1,097	0	1,097	196	213	221	230	237	0
		도비	141	0	141	25	27	28	30	30	0
		군비	329	0	329	59	64	66	69	71	0
노인복지시설 운영 및 관리			44,455	1,076	44,455	8,796	8,965	9,058	10,454	11,491	0
경로당 운영비 지원	· 기간:연례반복 · 내용:관내경로당 300개소 운영비 : 월100천원, 난방비 : 연723천원, 분회운영비 : 월200천원	계	3,315	0	3,315	576	647	672	700	721	0
		도비	360	0	360	86	65	67	70	72	0
		군비	2,955	0	2,955	490	582	605	630	649	0
노인종합복지회관 운영비	· 기간:연례반복 · 내용:음성군노인종합복지회관 사회교육 운영프로그램, 보건의료.취미여가사업, 상담.자원봉사.경로식당	계	2,768	0	2,768	521	537	553	570	587	0
		군비	2,768	0	2,768	521	537	553	570	587	0
경로당 지원	· 기간:연례반복 · 내용:관내경로당 경로당 신축, 증축, 개보수 사업 추진	계	2,152	2,152	2,152	2,152	2,152	2,152	2,152	2,152	0
		군비	2,152	0	2,152	342	426	443	461	481	0
시군 사회복지시설 종사자 대우수당	· 기간:연례반복 · 내용:사회복지시설 종사자 488명 시설종사자에게 월 12~14만원 대우수당 지급	계	4,809	0	4,809	906	933	962	989	1,020	0
		도비	2,164	0	2,164	408	420	433	445	459	0
		군비	2,645	0	2,645	498	513	529	544	561	0

분야/부문/정책/ 단위/세부사업	사업개요	재원	총사업비	기투자	연도별투자계획					향후		
					소계	2012	2013	2014	2015		2016	
노인양로시설운영	· 기간:연례반복 · 내용:홍북양로원 100명 종사자 인건비 및 관리비	계	2,350	0	2,350	443	456	470	484	499	0	
		도비	1,645	0	1,645	310	319	329	339	349	0	
		군비	705	0	705	133	137	141	145	150	0	
	노인요양시설운영	· 기간:연례반복 · 내용:노인요양원 및 노인 공동생활가정 17개소 100명 장기요양등급 1-3등급자 중 국민기초생활수급자 시설 이용비용	계	29,061	0	29,061	5,103	5,103	5,103	6,404	7,347	0
			도비	18,074	0	18,074	3,062	3,062	3,062	4,181	4,707	0
			군비	10,987	0	10,987	2,041	2,041	2,041	2,223	2,640	0
청소년복지증진			1,200	0	1,200	560	640	0	0	0	0	
청소년복지			1,200	0	1,200	560	640	0	0	0	0	
공공청소년수련시 설 건립사업	· 기간:2012~2013 · 위치:금왕읍 구정사 · 내용:청소년문화활동 공간 조성	계	1,200	0	1,200	560	640	0	0	0	0	
		광복	960	0	960	500	460	0	0	0	0	
		군비	240	0	240	60	180	0	0	0	0	
노동			1,243	0	1,243	243	250	250	250	250	0	
고용촉진 및 근로자 복 지			1,243	0	1,243	243	250	250	250	250	0	
고용대책 및 근로자 복지			1,243	0	1,243	243	250	250	250	250	0	
근로자종합복지관 운영	· 기간:연례반복 · 내용:165백만원/연, 유지 관리비 181백만원 운영비 지원, 시설유지보수 등	계	1,243	0	1,243	243	250	250	250	250	0	
		군비	1,243	0	1,243	243	250	250	250	250	0	
보훈			3,340	0	3,340	629	648	667	687	708	0	
보훈관리			3,340	0	3,340	629	648	667	687	708	0	
보훈관리 및 지원			3,340	0	3,340	629	648	667	687	708	0	
보훈업무추진	· 기간:연례반복 · 내용:보훈 5개단체 등 보 훈의 달 유공자 시상, 독립 유공자 위문, 현충일행사, 참전유공자 영예수당지급 등	계	3,340	0	3,340	629	648	667	687	708	0	
		군비	3,340	0	3,340	629	648	667	687	708	0	
사회복지일반			2,312	0	2,312	462	462	462	462	462	0	
복지기반 구축			2,312	0	2,312	462	462	462	462	462	0	
지역사회복지			2,312	0	2,312	462	462	462	462	462	0	
지역사회서비스투 자사업	· 기간:연례반복 · 내용:평균소득 1,000천원 이하인 대상자 18세 이하, 65세 이상, 7~14세미만 초 등학생 등 문제행동아동조 기개입서비스, 장애인 노인 을위한 돌봄여행서비스 등 복지서비스 제공	계	2,312	0	2,312	462	462	462	462	462	0	
		국비	1,623	0	1,623	325	325	325	325	325	0	
		도비	207	0	207	41	41	41	41	41	0	
		군비	482	0	482	96	96	96	96	96	0	
보건			32,637	0	32,637	5,511	6,569	6,705	6,849	6,998	0	
보건의료			32,637	0	32,637	5,511	6,569	6,705	6,849	6,998	0	
건강 증진			32,637	0	32,637	5,511	6,569	6,705	6,849	6,998	0	
보건의료기반구축			11,196	0	11,196	2,210	2,246	2,246	2,246	2,246	0	

분야/부문/정책/ 단위/세부사업	사업개요	재원	총사업비	기투자	연도별투자계획					향후	
					소계	2012	2013	2014	2015		2016
농어촌의료서비스 개선사업	· 기간:2012-2016 · 대상:보건기관 · 규모:5개소 · 내용:증축 및 신축	계	1,316	0	1,316	263	263	263	263	263	0
		국비	805	0	805	161	161	161	161	161	0
		도비	201	0	201	40	40	40	40	40	0
		군비	310	0	310	62	62	62	62	62	0
보건시설유지 관리	· 기간:2012-2016 · 대상:보건기관 27개소 · 규모:27개소 · 내용:보건시설유지보수	계	1,292	0	1,292	252	260	260	260	260	0
		군비	1,292	0	1,292	252	260	260	260	260	0
보건진료소운영	· 기간:2012-2016 · 대상:보건지소 · 규모:보건지소8개소 · 내용:보건지소 운영	계	2,990	0	2,990	590	600	600	600	600	0
		군비	2,990	0	2,990	590	600	600	600	600	0
감염병관리			1,645	0	1,645	325	330	330	330	330	0
방역소독	· 기간:2012-2016 · 대상:관내 전지역 · 규모:321개 마을 · 내용:정기방역소독	계	1,645	0	1,645	325	330	330	330	330	0
		군비	1,645	0	1,645	325	330	330	330	330	0
보건진료			1,706	0	1,706	306	350	350	350	350	0
일반진료	· 기간:2012-2016 · 대상:지역주민 · 규모:90,000명 · 내용:환자진료	계	1,706	0	1,706	306	350	350	350	350	0
		군비	1,706	0	1,706	306	350	350	350	350	0
방문보건관리			14,563	0	14,563	2,639	2,770	2,906	3,050	3,199	0
맞춤형방문건강관 리사업	· 기간:2012~2016 · 대상:저소득층 · 규모:5,100명 · 내용:맞춤형방문보건서비 스 제공	계	1,383	0	1,383	254	265	276	288	300	0
		기금	560	0	560	110	111	112	113	114	0
		군비	822	0	822	144	154	164	175	186	0
정신요양시설 운영	· 기간:2012-2016 · 대상:시설 종사자 및 수 용자 · 규모:570명 · 내용:시설 운영 지원	계	13,180	0	13,180	2,385	2,505	2,630	2,761	2,899	0
		도비	10,548	0	10,548	1,909	2,004	2,104	2,210	2,320	0
		군비	2,633	0	2,633	476	500	525	552	579	0
건강생활실천			7,259	0	7,259	768	1,622	1,622	1,622	1,622	0
출산장려금지원	· 기간:2012-2016 · 대상:출산가정 · 규모:450명 · 내용:출산장려금지원	계	4,080	0	4,080	768	828	828	828	828	0
		기금	307	0	307	307	0	0	0	0	0
		도비	1,325	0	1,325	0	331	331	331	331	0
		군비	2,448	0	2,448	461	497	497	497	497	0
지역사회 통합건강 증진	· 기간:2013-2016 · 대상:금연,비만 등 13개 사업 · 내용:2013년 통합건강증 진사업 보건복지부 지침으 로 13개 보건사업 통합운영	계	3,179	0	3,179	0	794	794	794	794	0
		기금	1,449	0	1,449	0	362	362	362	362	0
		도비	290	0	290	0	72	72	72	72	0
		군비	1,440	0	1,440	0	360	360	360	360	0
농림해양수산			255,325	15,411	239,916	41,779	48,781	52,162	49,129	48,068	0
농업·농촌			219,992	15,411	204,583	36,937	42,419	44,941	40,995	39,288	0
농업경쟁력강화			119,425	0	119,425	24,374	26,403	22,378	22,895	23,375	0
농업행정기획			6,547	0	6,547	1,209	1,257	1,307	1,360	1,412	0

분야/부문/정책/ 단위/세부사업	사업 개요	재원	총사업비	기투자	연도별투자계획						향후
					소계	2012	2013	2014	2015	2016	
농업인 자녀학자금 지원	· 기간:2012~2016 · 대상:관내 고등학교에 재학하는 자녀를 둔 농업인 · 규모:400명 · 내용:농어업인의 자녀학자금을 지원하여 경제적 부담 경감	계	2,714	0	2,714	501	521	542	563	586	0
		도비	814	0	814	150	156	163	169	176	0
		군비	1,900	0	1,900	351	365	379	394	410	0
농어촌 보육여건개 선	· 기간:2012~2016 · 대상:관내취학전 아동을 둔 농업인 · 규모:300명 · 내용:농어업인의 영농활동 부담 경감을 위한 영유아 양육비 지원	계	2,288	0	2,288	423	439	457	476	493	0
		국비	1,098	0	1,098	203	211	219	228	237	0
		도비	595	0	595	110	114	119	124	128	0
군비	595	0	595	110	114	119	124	128	0	0	
여성 농업인 복지 바우처 사업	· 기간:2012~2016 · 대상:여성농업인 · 내용:문화생활기회 제공 및 병원의료 바우처 지원	계	1,545	0	1,545	285	297	308	321	333	0
		도비	618	0	618	114	119	123	128	133	0
		군비	927	0	927	171	178	185	193	200	0
고품질쌀생산 및 친 환경 농업육성			57,527	0	57,527	11,074	11,322	11,580	11,850	11,700	0
쌀소득보전직불제 사업	· 기간:2012~2016 · 대상:논농업 종사자 · 규모:31,000ha · 내용:농가 소득안정을 위한 직불금 지급	계	21,650	0	21,650	4,430	4,430	4,430	4,430	3,930	0
		국비	21,650	0	21,650	4,430	4,430	4,430	4,430	3,930	0
벼병해충관리지원	· 기간:2012~2016 · 규모:5,481ha · 내용:돌발, 비래해충에 대한 사전방제로 고품질 안정농산물생산	계	1,165	0	1,165	215	224	233	242	252	0
		군비	1,165	0	1,165	215	224	233	242	252	0
토양개량제보조사 업	· 기간:2012~2016 · 규모:구산2,683톤, 석회 2,035톤 · 내용:유효규산 함량이 낮은 농경지 및 산성토양에 토양개량제(규산, 석회)를 공급함으로써 토양을 개량	계	3,313	0	3,313	612	635	661	688	715	0
		국비	2,319	0	2,319	428	445	463	482	501	0
		도비	497	0	497	92	95	99	103	107	0
		군비	497	0	497	92	95	99	103	107	0
고품질쌀생산관리	· 기간:2012~2016 · 규모:다울찬계열화사업외 9종 · 내용:영농자재, 상토, 농약,비료 등을 지원하는 사업	계	5,724	0	5,724	1,057	1,099	1,143	1,189	1,236	0
		군비	5,724	0	5,724	1,057	1,099	1,143	1,189	1,236	0
쌀소득등 보전직불 제 지원	· 기간:2012~2016 · 규모:약26,000ha · 내용:농가 소득안정을 위한 (군비)직불금 지급	계	5,915	0	5,915	1,092	1,136	1,181	1,228	1,277	0
		군비	5,915	0	5,915	1,092	1,136	1,181	1,228	1,277	0
유기질비료지원사 업	· 기간:2012~2016 · 규모:82,000톤 · 내용:지속가능한 농업 추진을위한 유기질 비료 및 부산물 비료 지원	계	8,293	0	8,293	1,531	1,592	1,656	1,722	1,791	0
		국비	5,183	0	5,183	957	995	1,035	1,076	1,119	0
		군비	3,110	0	3,110	574	597	621	646	672	0
농업필수영농자재 지원확대	· 기간:2012~2016 · 규모:5,481ha · 내용:고품질, 친환경 농산물 생산을 위한 시설 및 영농자재 지원	계	5,253	0	5,252	970	1,009	1,049	1,091	1,134	0
		도비	1,576	0	1,576	291	303	315	327	340	0
		군비	3,677	0	3,677	679	706	734	764	794	0
벼 우량종자 확보 지원	· 기간:2012~2016 · 대상:관내 배재배농가 · 규모:5,481ha · 내용:공부상 지목에 관계 없이 현재 벼를 재배하고 있는 농지에 종자대 지원	계	2,201	0	2,201	426	426	426	426	498	0
		도비	660	0	660	128	128	128	128	149	0
		군비	1,541	0	1,541	298	298	298	298	349	0

분야/부문/정책/ 단위/세부사업	사업 개요	재원	총사업비	기투자	연도별 투자 계획						향 후
					소 계	2012	2013	2014	2015	2016	
농 소득기반 다양 화사업	· 기간:2012~2016 · 대상:관내 벼재배농가 · 규모:5,481ha · 내용:고품질 명품화 쌀 재 배를 위한 다각화지원	계	4,013	0	4,013	741	771	801	834	867	0
		국비	4,013	0	4,013	741	771	801	834	867	0
원예특작육성 강화			25,235	0	25,235	4,616	4,664	5,116	5,191	5,649	0
수박명품화	· 기간:2012-2016 · 규모:100ha · 내용:비가림재배시설 지 원	계	4,025	0	4,025	743	773	804	836	869	0
		군비	4,025	0	4,025	743	773	804	836	869	0
고품질 생산시설현 대화사업	· 기간:2012~2016 · 대상:관내 과수농업인 · 내용:과수 지주시설 외 5 종 지원	계	2,031	0	2,031	375	390	406	422	439	0
		기금	812	0	812	150	156	162	169	175	0
		도비	366	0	366	68	70	73	76	79	0
		군비	853	0	853	158	164	170	177	184	0
과실전문생산단지 기반조성사업	· 기간:2012-2016 · 규모:363ha · 내용:과실전문생산단지 조성, 상우지구 조성 등	계	19,179	0	19,179	3,497	3,501	3,906	3,933	4,341	0
		기금	15,346	0	15,346	2,798	2,801	3,126	3,147	3,473	0
		도비	1,230	0	1,230	209	210	230	235	345	0
		군비	2,603	0	2,603	490	490	550	551	523	0
농산물생산유통			15,552	0	15,552	4,678	6,306	1,463	1,523	1,583	0
농특산물홍보	· 기간:2012 ~ 2016 · 규모:지하철광고외 · 내용:농특산물광고등	계	3,802	0	3,802	702	730	759	790	821	0
		군비	3,802	0	3,802	702	730	759	790	821	0
농산물직거래 판매	· 기간:2012 ~ 2016 · 대상:관내 농산물 생산농 가 · 내용:농특산물 주요 직거 래 행사 참여 및 홍보	계	2,074	0	2,074	383	398	414	431	448	0
		군비	2,074	0	2,074	383	398	414	431	448	0
신선농산물 수출물 류비 지원	· 기간:2012 ~ 2016 · 규모:수출농가 및 업체 · 내용:신선농산물 수출농 가 및 업체 물류비 지원	계	1,452	0	1,452	268	279	290	302	314	0
		도비	258	0	258	48	50	52	54	56	0
		군비	1,194	0	1,194	220	229	238	248	258	0
거점산지 화훼유통 센터 건립	· 기간:2012~2013 · 규모:18,847㎡ · 내용:유통체계 확립 및 농 가의 거래처 선택기회 확대	계	6,292	0	6,292	1,888	4,404	0	0	0	0
		국비	2,517	0	2,517	755	1,762	0	0	0	0
		도비	1,132	0	1,132	340	792	0	0	0	0
		군비	2,643	0	2,643	793	1,850	0	0	0	0
인삼유통센터 건립 지원	· 기간:2012~2013 · 내용:인삼세척시설, 인삼판 매장 등 건립 지원	계	1,932	0	1,932	1,437	495	0	0	0	0
		군비	1,932	0	1,932	1,437	495	0	0	0	0
새마을 소득사업			14,564	0	14,564	2,797	2,854	2,912	2,971	3,031	0
새마을소득사업	· 기간:2012-2016 · 대상:관내 농업인 · 내용:융자금 지원(개 인:30,000천원, 시설현대 화:50,000천원)	계	14,564	0	14,564	2,797	2,854	2,912	2,971	3,031	0
		군비	14,564	0	14,564	2,797	2,854	2,912	2,971	3,031	0
축산 경쟁력 강화			5,389	0	5,389	1,053	1,074	1,084	1,084	1,094	0

분야/부문/정책/ 단위/세부사업	사업개요	재원	총사업비	기투자	연도별투자계획						향후
					소계	2012	2013	2014	2015	2016	
가축방역 및 예방사업			5,389	0	5,389	1,053	1,074	1,084	1,084	1,094	0
가축예방주사 및 기생충구제	· 기간:2012~2016 · 내용:가축전염병발생방지를 위한 백신 및 구제약 지원	계	2,388	0	2,388	592	449	449	449	449	0
		국비	1,337	0	1,337	361	244	244	244	244	0
		군비	1,051	0	1,051	231	205	205	205	205	0
축산물공판장 주변 마을 지원사업	· 기간:2012~2016 · 내용:축산물공판장 건립으로 인한 주민불편 해소	계	1,776	0	1,776	216	380	390	390	400	0
		군비	1,776	0	1,776	216	380	390	390	400	0
살처분농가 보상금 지원	· 기간:2012~2016 · 내용:전염병 발생으로 인한 가축살처분시 농가 보상금 지원	계	1,225	0	1,225	245	245	245	245	245	0
		국비	980	0	980	196	196	196	196	196	0
		도비	75	0	75	15	15	15	15	15	0
		군비	170	0	170	34	34	34	34	34	0
농업기반조성			84,210	15,411	68,801	8,161	12,941	19,625	15,152	12,921	0
농업기반시설 확충			38,446	11,527	26,921	4,660	4,875	9,054	3,981	4,350	0
밭기반정비사업	· 기간:2011~2014 · 규모:90ha · 내용:농로포장, 송급수로 로정비	계	3,228	431	2,797	1,369	428	1,000	0	0	0
		광복	2,582	345	2,237	1,095	342	800	0	0	0
		도비	323	43	280	137	43	100	0	0	0
		군비	323	43	280	137	43	100	0	0	0
기계화경작로확포 장 사업	· 기간: 1995~2014 · 규모: L=492.2km · 내용: 농로확포장	계	15,971	6,883	9,090	1,900	2,014	5,176	0	0	0
		광복	11,175	4,817	6,358	1,326	1,410	3,622	0	0	0
		도비	2,395	1,033	1,363	284	302	777	0	0	0
		군비	2,401	1,033	1,369	290	302	777	0	0	0
대구형경지정리사 업	· 기간: 2014~2016 · 규모: 78ha · 내용: 농경지정리공사, 용배수로정비	계	7,710	4,213	3,497	0	0	400	1,408	1,689	0
		광복	4,604	1,829	2,775	0	0	320	1,126	1,329	0
		도비	590	229	361	0	0	40	141	180	0
		군비	2,516	2,155	361	0	0	40	141	180	0
위험수리시설 재해 방지사업	· 기간: 2012~2016 · 내용: 재해위험이 높은 시 설물에 대한 재해사전방지	계	1,790	0	1,790	330	330	330	380	420	0
		도비	527	0	527	99	99	99	110	120	0
		군비	1,263	0	1,263	231	231	231	270	300	0
농업생산기반정비 사업	· 기간: 2012~2016 · 규모: 경지정리구역 · 내용: 용배수로정비, 수 리시설개보수	계	5,747	0	5,747	1,061	1,103	1,148	1,193	1,241	0
		군비	5,747	0	5,747	1,061	1,103	1,148	1,193	1,241	0
농업생산기반종합 정비사업	· 기간: 2013~2016 · 규모: L=30km · 내용: 용배수로정비, 소 교량설치	계	4,000	0	4,000	0	1,000	1,000	1,000	1,000	0
		광복	2,800	0	2,800	0	700	700	700	700	0
		도비	600	0	600	0	150	150	150	150	0
		군비	600	0	600	0	150	150	150	150	0

분야/부문/정책/ 단위/세부사업	사업 개요	재원	총사업비	기투자	연도별 투자 계획					향 후	
					소 계	2012	2013	2014	2015		2016
농촌정주기반 확충			45,764	3,884	41,880	3,501	8,066	10,571	11,171	8,571	0
농촌생활환경 정비	· 기간: 2010~2013 · 위치: 맹동면 · 내용: 마을간도로확포장, 마을회관신축	계	9,999	3,856	6,143	2,000	4,143	0	0	0	0
		광복	6,999	2,699	4,300	1,400	2,900	0	0	0	0
		도비	900	347	553	180	373	0	0	0	0
		군비	2,100	810	1,290	420	870	0	0	0	0
읍면소재지 종합정비	· 기간: 2012~2016 · 대상: 맹동면,대소면,삼 성면(맹동면 추진중) · 내용: 기반시설정비, 복합 커뮤니티센터 구축 등	계	30,137	0	30,137	1,501	2,923	8,571	8,571	8,571	0
		광복	21,097	0	21,097	1,051	2,046	6,000	6,000	6,000	0
		도비	2,711	0	2,711	135	263	771	771	771	0
		군비	6,344	15	6,329	315	614	1,800	1,800	1,800	0
권역단위 종합정비	· 기간: 2011~2015 · 대상: 수레울,조촌권역 · 내용: 기초생활기반, 지 역소득증대, 지역경관개선	계	5,620	20	5,600	0	1,000	2,000	2,600	0	0
		광복	3,920	0	3,920	0	700	1,400	1,820	0	0
		도비	840	0	840	0	150	300	390	0	0
		군비	860	20	840	0	150	300	390	0	0
농촌인력육성 및 농업 기술 보급			10,968	0	10,968	3,350	2,001	1,855	1,864	1,898	0
농촌지도 기반 조성			4,590	0	4,590	918	918	918	918	918	0
지역농촌지도사업 활성화지원	· 기간:연례반복 · 대상:읍성군민 · 규모:4개소 · 내용:토양검정장비 및 민간자본보조사업 추진	계	4,590	0	4,590	918	918	918	918	918	0
		광복	2,295	0	2,295	459	459	459	459	459	0
		군비	2,295	0	2,295	459	459	459	459	459	0
소득작목기술 보급			1,258	0	1,258	200	248	261	270	280	0
신기술 보급사업 (소득)	· 기간:2012~2016 · 대상:읍성군 농업인 · 규모:5개소 내외 · 내용: 고품질 농산물 생산 시설 지원	계	1,258	0	1,258	199	248	261	270	280	0
		국비	629	0	629	100	124	130	135	140	0
		군비	629	0	629	100	124	130	135	140	0
기계화 영농지원			1,405	0	1,405	276	276	276	276	300	0
농기계 임대사업운 영	· 기간:연례반복 · 대상:농업기술센터 · 내용:참고 신축 및 농기계 구입	계	1,405	0	1,405	276	276	276	276	300	0
		군비	1,405	0	1,405	276	276	276	276	300	0
유용미생물 지원사업			3,715	0	3,715	1,956	559	400	400	400	0
친환경 고품미생물 제조 생산시설	· 기간:2012~2016 · 규모:생산시설 신축 및 기계구입(8종) · 내용: 고품화 미생물제조 생산을 통한 수질개선	계	1,433	0	1,433	500	333	200	200	200	0
		기금	860	0	860	300	200	120	120	120	0
		군비	573	0	573	200	133	80	80	80	0
농업미생물 생산시 설 설치 및 운영	· 기간:2012~2016 · 규모:생산시설 신축 및 기계구입(20종) · 내용:농업미생물 공급을 통한 친환경농업육성	계	2,282	0	2,282	1,456	226	200	200	200	0
		기금	1,370	0	1,370	874	136	120	120	120	0
		군비	912	0	912	582	90	80	80	80	0
임업·산촌			35,333	0	35,333	4,842	6,362	7,221	8,134	8,781	0

분야/부문/정책/ 단위/세부사업	사업개요	재원	총사업비	기투자	연도별투자계획					향후	
					소계	2012	2013	2014	2015		2016
청소년 시설활성화			1,985	0	1,985	375	385	397	408	420	0
청소년 시설 운영			1,985	0	1,985	375	385	397	408	420	0
청소년수련원 운영	<ul style="list-style-type: none"> 기간:2012-2016 대상:음성군 생극면 차곡리 산47-3번지 일원 내용:청소년 수련원 운영 관리 	계	1,985	0	1,985	375	385	397	408	420	0
		군비	1,985	0	1,985	375	385	397	408	420	0
입업 경쟁력 강화			33,348	0	33,348	4,467	5,977	6,824	7,726	8,361	0
산지공원화 및 산림 자원 조성			21,127	0	21,127	2,196	4,022	4,742	4,841	5,332	0
가로수 조성 관리	<ul style="list-style-type: none"> 기간:2012-2016 대상:관내 가로수 규모:10km 내용:가로수 식재, 보식, 유지관리 	계	1,448	0	1,448	200	312	312	312	312	0
		광복	724	0	724	100	156	156	156	156	0
		군비	724	0	724	100	156	156	156	156	0
조림사업	<ul style="list-style-type: none"> 기간:2012-2016 대상:관내 조림 규모:47ha 내용:경제적인 산림자원을 조성 	계	2,314	0	2,314	413	475	475	475	475	0
		국비	1,514	0	1,514	256	314	314	314	314	0
		도비	163	0	163	47	29	29	29	29	0
군비	637	0	637	110	132	132	132	132	0		
정책숲가꾸기	<ul style="list-style-type: none"> 기간:2012-2016 대상:관내 규모:900ha 내용:풀베기, 덩굴제거, 어린나무가꾸기, 슈아베기, 가지치기, 산물수집, 선목사업 	계	3,496	0	3,496	771	682	682	682	682	0
		국비	1,942	0	1,942	428	379	379	379	379	0
		도비	466	0	466	103	91	91	91	91	0
군비	1,088	0	1,088	240	212	212	212	212	0		
산림바이오매스 수집단 운영	<ul style="list-style-type: none"> 기간:2012-2016 대상:관내 공공근로 규모:20명 내용:숲가꾸기 	계	1,772	0	1,772	284	373	373	373	373	0
		국비	1,081	0	1,081	174	227	227	227	227	0
		도비	207	0	207	33	44	44	44	44	0
군비	484	0	484	77	102	102	102	102	0		
도시숲조성관리	<ul style="list-style-type: none"> 기간:2012-2016 내용:백야수목원 조성, 가로수 조성 	계	8,089	0	8,089	0	1,350	2,040	2,119	2,580	0
		광복	4,659	0	4,659	0	1,025	1,115	1,119	1,400	0
		도비	1,035	0	1,035	0	137	238	300	360	0
군비	2,395	0	2,395	0	188	687	700	820	0		
공원 및 가로화단 유지관리	<ul style="list-style-type: none"> 기간:2012-2016 규모:50ha 내용:로원정비(풀베기, 소나무전정), 도시산림공원 유지관리 	계	1,520	0	1,520	290	300	310	310	310	0
		군비	1,520	0	1,520	290	300	310	310	310	0
꽃길조성사업	<ul style="list-style-type: none"> 기간:2012-2016 대상:9개 읍면 내용:주요도로변 꽃 식재 및 난간걸이화분, 가로등 꽃장식물 설치 등 	계	1,482	0	1,482	172	310	320	330	350	0
		군비	1,482	0	1,482	172	310	320	330	350	0
마을정자쉼터조성 관리	<ul style="list-style-type: none"> 기간:2012-2016 대상:관내 정자쉼터 조성지 규모:18개소 내용:노후된 정자 및 주민쉼터 보수공사 실시 	계	1,006	0	1,006	66	220	230	240	250	0
		군비	1,006	0	1,006	66	220	230	240	250	0

분야/부문/정책/ 단위/세부사업	사업개요	재원	총사업비	기투자	연도별투자계획					향후	
					소계	2012	2013	2014	2015		2016
산림경영기반 지원			6,717	0	6,717	1,028	1,028	1,032	1,815	1,815	0
임도시설	· 기간:2012-2016 · 대상:관내 임도 · 내용:임도신설, 임도보수, 임도구조개량 사업	계	6,717	0	6,717	1,028	1,028	1,032	1,815	1,815	0
		광복	4,699	0	4,699	719	719	719	1,270	1,270	0
		도비	671	0	671	103	103	103	181	181	0
		군비	1,347	0	1,347	206	206	210	363	363	0
산불방지 및 산림자 원보호			2,228	0	2,228	357	357	460	460	594	0
산불방지대책(보 조)	· 기간:2012-2016 · 내용:산불예방 및 홍보활동 전개	계	2,228	0	2,228	357	357	460	460	594	0
		국비	855	0	855	143	143	184	184	201	0
		도비	357	0	357	64	64	73	73	83	0
		군비	1,016	0	1,016	150	150	203	203	310	0
산림휴양시설 조성 운영			3,276	0	3,276	886	570	590	610	620	0
수레의산자연휴양 림 운영	· 기간:2012-2016 · 내용:수레의산자연휴양림 관리 운영	계	1,528	0	1,528	438	260	270	280	280	0
		군비	1,528	0	1,528	438	260	270	280	280	0
백야자연휴양림 운 영	· 기간:2012-2016 · 대상:금왕읍 백야리 산13 번지 일원 · 내용:백야자연휴양림 운 영	계	1,748	0	1,748	448	310	320	330	340	0
		군비	1,748	0	1,748	448	310	320	330	340	0
국민여가캠핑장 조 성사업	· 기간:2013-2014 · 대상:생극면 차곡리 산49 번지 일원 · 내용:수레의산 자연휴양 림내 캠핑장46면 등 캠핑장 조성	계	2,300	0	2,300	0	1,300	1,000	0	0	0
		국비	1,000	0	1,000	0	500	500	0	0	0
		군비	1,300	0	1,300	0	800	500	0	0	0
산업·중소기업			19,588	60	19,528	2,908	3,400	3,730	4,440	5,050	0
산업금융지원			13,408	0	13,408	2,108	2,400	2,500	3,000	3,400	0
산업금융지원			13,408	0	13,408	2,108	2,400	2,500	3,000	3,400	0
기업금융지원			13,408	0	13,408	2,108	2,400	2,500	3,000	3,400	0
중소기업육성자금 이자보전 지원	· 기간:2012-2016 · 대상:관내 중소기업 · 규모:425억원/연 · 내용:이자보전 2.5%	계	13,408	0	13,408	2,108	2,400	2,500	3,000	3,400	0
		도비	6,704	0	6,704	1,054	1,200	1,250	1,500	1,700	0
		군비	6,704	0	6,704	1,054	1,200	1,250	1,500	1,700	0
산업진흥·고도화			6,180	60	6,120	800	1,000	1,230	1,440	1,650	0
지역산업진흥			6,180	60	6,120	800	1,000	1,230	1,440	1,650	0
지역경제활성화			1,980	60	1,920	200	400	430	440	450	0
전통시장시설 현대화	· 기간:2012~2016 · 내용:관내 5개 전통시장에 대해 연도별 현대화사업	계	1,980	60	1,920	200	400	430	440	450	0
		광복	762	36	726	120	126	150	160	170	0
		도비	865	5	860	20	210	210	210	210	0
		군비	353	19	334	60	64	70	70	70	0
기업성장지원			4,200	0	4,200	600	600	800	1,000	1,200	0

분야/부문/정책/ 단위/세부사업	사업 개요	재원	총사업비	기투자	연도별 투자 계획						향 후
					소 계	2012	2013	2014	2015	2016	
도내 투자사업 지원	· 기간:2012~2016 · 내용:도내투자사업지원	계	4,200	0	4,200	600	600	800	1,000	1,200	0
		도비	2,100	0	2,100	300	300	400	500	600	0
		군비	2,100	0	2,100	300	300	400	500	600	0
수송및교통			138,411	24,043	112,768	16,359	23,483	22,634	23,830	26,012	2,000
도로			105,702	24,043	80,059	10,342	17,479	16,537	16,680	18,570	2,000
지방도건설확포장			105,702	24,043	80,059	10,342	17,479	16,537	16,680	18,570	2,000
군도확포장사업			43,885	12,285	32,000	3,550	5,200	6,800	7,500	8,950	0
삼호~마산간 군도 확포장 사업	· 기간:2012~2015 · 규모:L=1.2 · 위치:대소면 미곡리	계	2,150	0	2,150	1,250	300	300	300	0	0
		군비	2,150	0	2,150	1,250	300	300	300	0	0
본대~내곡간 군도 확포장사업	· 기간:2012~2016 · 규모:L=4.0km, B=8.0m · 위치:금왕읍 본대~내곡	계	3,300	150	3,550	1,000	750	600	600	600	0
		도비	450	150	300	150	150	0	0	0	0
		군비	2,850	0	3,250	850	600	600	600	600	0
동음~관성간 군도 확포장사업	· 기간:2012~2016 · 규모:L=300m · 위치:금왕읍 각회~진골	계	5,155	3,655	1,500	0	300	600	300	300	0
		국비	984	984	0	0	0	0	0	0	0
		도비	750	0	750	0	150	300	150	150	0
군비	3,421	2,671	750	0	150	300	150	150	0		
대흥~내송간 군도 확포장사업	· 기간:2009~2013 · 규모:L=300m, B=8.0m · 위치:삼성 선정~금왕 행제	계	3,310	2,160	1,150	850	300	0	0	0	0
		군비	3,310	2,160	1,150	850	300	0	0	0	0
미곡~수태간 군도확포장사업	· 기간:2012~2016 · 규모:L=300m, B=8.1m · 위치:대소 미곡~수태	계	1,200	0	1,200	0	100	200	300	600	0
		군비	1,200	0	1,200	0	100	200	300	600	0
사정~비산간 군도확포장사업	· 기간:2009~2016 · 규모:L=1.4km, B=8.0m · 위치:음성 사정~비산(군도 18호)	계	3,755	1,555	2,200	0	100	100	500	1,500	0
		군비	3,755	1,555	2,200	0	100	100	500	1,500	0
각회~각회간 군도확포장사업	· 기간:2012~2016 · 규모:L=1.3km, B=8.0m · 위치:금왕 각회~금왕 각회	계	2,850	0	2,850	450	500	650	650	600	0
		도비	750	0	750	150	150	150	150	150	0
		군비	2,100	0	2,100	300	350	500	500	450	0
중동~충도간 군도확포장사업	· 기간:2009~2017 · 규모:L=4.0kmm, B=8.0m · 위치:소이 중동~소이 중동	계	6,300	3,800	2,500	0	500	500	500	1,000	0
		군비	6,300	3,800	2,500	0	500	500	500	1,000	0
신든~내곡간 군도확포장 2차사 업	· 기간:2009~2016 · 규모:L=300m, B=8.3m · 위치:삼성 선정~금왕 행제	계	3,765	965	2,800	0	300	500	1,000	1,000	0
		군비	3,765	965	2,800	0	300	500	1,000	1,000	0
동음~감우간 군도 확포장사업	· 기간:2012~2016 · 규모:L=1.2km, B=8.0m · 위치:음성 상생~감우	계	3,500	0	3,500	0	500	1,000	1,000	1,000	0
		군비	3,500	0	3,500	0	500	1,000	1,000	1,000	0

분야/부문/정책/ 단위/세부사업	사업개요	재원	총사업비	기투자	연도별투자계획						향후
					소계	2012	2013	2014	2015	2016	
미국~미국간 도로확포장공사	· 기간:2012~2016 · 규모:L=0.2km · 위치:대소 미국~미국	계	1,200	0	1,200	0	300	300	300	300	0
		군비	1,200	0	1,200	0	300	300	300	300	0
금석~백야간 도로확포장공사	· 기간:2013~2016 · 규모:L=0.2km · 위치:금왕 금석~백야	계	1,200	0	1,200	0	300	300	300	300	0
		군비	1,200	0	1,200	0	300	300	300	300	0
대평~천평간 도로확포장공사(2차)	· 기간:2013~2016 · 규모:L=0.5km · 위치:대소 대평~삼성 천평	계	4,400	0	4,400	0	500	1,300	1,300	1,300	0
		군비	4,400	0	4,400	0	500	1,300	1,300	1,300	0
행제~행제간 도로확포장공사	· 기간:2013~2016 · 규모:L=0.3km · 위치:금왕을 행제리	계	1,800	0	1,800	0	450	450	450	450	0
		군비	1,800	0	1,800	0	450	450	450	450	0
농어촌도로확포장			43,858	8,718	33,140	5,300	9,000	6,450	6,000	5,940	2,000
원당~원당간 농어 촌도로 확포장사업	· 기간:2012~2014 · 규모:L=0.3km · 위치:감곡면 원당리	계	1,000	0	1,000	400	400	200	0	0	0
		군비	1,000	0	1,000	400	400	200	0	0	0
보천~하당간 농어촌도로 확포장사업	· 기간:2009~2016 · 규모:L=2.0km, B=8.0m · 위치:원남 상노(리도201 호)	계	4,450	950	3,500	200	700	700	950	950	0
		군비	4,450	950	3,500	200	700	700	950	950	0
천평~선정간 농어촌도로 확포장사업	· 기간:2009~2016 · 규모:L=0.3km, B=8.0m · 위치:삼성면 선정리	계	4,046	2,546	1,500	300	300	300	300	300	0
		광복	533	533	0	0	0	0	0	0	0
군비	3,513	2,013	1,500	300	300	0	0	0	0	0	
차평~임곡간 농어촌도로 확포장사업	· 기간:2012~2016 · 규모:L=1.5km, B=8.0m · 위치:생곡면 송곡리,임곡리	계	2,000	0	2,000	0	100	100	800	1,000	0
		군비	2,000	0	2,000	0	100	100	800	1,000	0
왕장~오향간 농어촌도로 확포장사업	· 기간:2008~2016 · 규모:L=1.3km, B=0.5km · 위치:감곡 왕장~오향리	계	2,950	1,750	1,200	0	300	300	300	300	0
		군비	2,950	1,750	1,200	0	300	300	300	300	0
중동~중동간 농어촌도로 확포장사업	· 기간:2009~2017 · 규모:L=1.5km, B=8.0m · 위치:소이 중동(리도205 호)	계	2,772	1,072	1,700	0	300	400	500	500	0
		군비	2,772	1,072	1,700	0	300	400	500	500	0
천평~수태간 농어촌도로 확포장공사	· 기간:2009~2014 · 규모:L=1,000m · 위치:대소 소석(소영이)	계	7,200	2,400	4,800	2,400	1,200	1,200	0	0	0
		군비	7,200	2,400	4,800	2,400	1,200	1,200	0	0	0
신양~차평간 농어촌도로 확포장사업	· 기간:2009~2013 · 규모:L=300m, B=8.4m · 위치:생곡 신양~생곡 차평	계	2,000	0	2,000	1,000	1,000	0	0	0	0
		군비	2,000	0	2,000	1,000	1,000	0	0	0	0
용성~용성간 농어촌도로 확포장사업	· 기간:2009~2016 · 규모:L=300m, B=8.4m · 위치:삼성 용성~삼성 용성	계	2,000	0	2,000	0	500	500	500	500	0
		군비	2,000	0	2,000	0	500	500	500	500	0
오궁~오궁간 농어촌도로 확포장사업	· 기간:2009~2017 · 규모:L=300m, B=8.4m · 위치:감곡 오궁~감곡 오궁	계	3,800	0	3,800	1,000	500	500	800	1,000	0
		군비	3,800	0	3,800	1,000	500	500	800	1,000	0
오궁~사곡간 농어촌도로 확포장사업	· 기간:2009~2017 · 규모:L=800m, B=8.4m · 위치:감곡 사곡~감곡 사곡	계	1,300	0	1,300	0	900	400	0	0	0
		군비	1,300	0	1,300	0	900	400	0	0	0

분야/부문/정책/ 단위/세부사업	사업개요	재원	총사업비	기투자	연도별투자계획						향후
					소계	2012	2013	2014	2015	2016	
평곡~평곡간 도로확포장공사	· 기간:2009~2016 · 규모:L=300m, B=8.4m · 위치:음성 평곡~음성 평곡	계	1,240	0	1,240	0	400	400	400	40	0
		군비	1,240	0	1,240	0	400	400	400	40	0
오선~유촌간 도로확포장공사	· 기간:2009~2017 · 규모:L=300m, B=8.4m · 위치:금왕 오선~금왕 유촌	계	1,200	0	1,200	0	300	300	300	300	0
		군비	1,200	0	1,200	0	300	300	300	300	0
본대~본대간 농어 촌도로확포장사업	· 기간:2009~2016 · 규모:L=2.7m, B=8.0m · 위치:금왕 본대~금왕 본대	계	4,000	0	2,000	0	500	500	500	500	2,000
		군비	4,000	0	2,000	0	500	500	500	500	2,000
상노~주봉간 농어촌도로 확포장사업	· 기간:2009~2016 · 규모:L=2.0km, B=8.0m · 위치:원남 상노(리도201 호)	계	3,000	0	3,000	0	900	700	700	700	
		군비	3,000	0	3,000	0	900	700	700	700	
용대~용대간 농어촌도로 확포장사업	· 기간:2013~2015 · 규모:L=0.6km, B=8.0m · 위치:금왕 용대~용대	계	900	0	900	0	700	100	100	0	
		군비	900	0	900	0	700	100	100	0	
교량재가설사업			8,500	0	8,500	0	1,750	2,250	2,000	2,500	0
병암교 재가설공사	· 기간:2009~2016 · 규모:L=300m, B=8.4m · 위치:생극면 병암리	계	2,000	0	2,000	0	250	250	500	1,000	0
		군비	2,000	0	2,000	0	250	250	500	1,000	0
중동1교 재가설공 사	· 기간:2013~2016 · 규모:L=300m, B=8.4m · 위치:소이 중동리	계	1,200	0	1,200	0	300	300	300	300	0
		군비	1,200	0	1,200	0	300	300	300	300	0
골안교 재가설공사	· 기간:2009~2016 · 규모:L=40m, B=8.0m · 위치:소이 중동리	계	1,300	0	1,300	0	200	700	200	200	0
		군비	1,300	0	1,300	0	200	700	200	200	0
차평1교 재가설공 사	· 기간:2009~201 · 규모:L=20m, B=8.0m · 위치:생극 차평리	계	1,600	0	1,600	0	400	400	400	400	0
		군비	1,600	0	1,600	0	400	400	400	400	0
중동2교 재가설공 사	· 기간:2009~2016 · 규모:L=50m, B=8.0m · 위치:소이 중동리	계	2,400	0	2,400	0	600	600	600	600	0
		군비	2,400	0	2,400	0	600	600	600	600	0
도로유지보수사업			9,459	3,040	6,419	1,492	1,529	1,037	1,180	1,180	0
군도정비사업	· 기간:연례반복 · 규모:26개노선(195km) · 내용:배수로정비, 덧씌우 기, 차선도색	계	3,452	0	3,452	627	627	637	780	780	0
		군비	3,452	0	3,452	627	627	637	780	780	0
농어촌도로 정비사 업	· 기간:연례반복 · 규모:227개노선(569km) · 내용:배수로정비, 덧씌우 기, 차선도색	계	1,963	0	1,963	363	400	400	400	400	0
		군비	1,963	0	1,963	363	400	400	400	400	0
어린이보호구역개 선	· 기간:2008~2013 · 내용:어린이보호구역내 교 통사고 예방시설 설치	계	4,044	3,040	1,004	502	502	0	0	0	0
		광복	2,022	1,520	502	251	251	0	0	0	0
		군비	2,022	1,520	502	251	251	0	0	0	0
대중교통·물류등 기타			32,709	0	32,709	6,017	6,004	6,097	7,150	7,442	0
교통행정 개선			23,788	0	23,788	4,376	4,367	4,434	5,200	5,412	
교통편의증진			35,682	0	35,682	6,564	6,550	6,651	7,800	8,118	0

분야/부문/정책/ 단위/세부사업	사업개요	재원	총사업비	기투자	연도별투자계획						향후
					소계	2012	2013	2014	2015	2016	
광역시도 광역시도 광역시도 광역시도 광역시도 광역시도	벽지노선 손실보상 · 기간:2012~2016 · 내용:관내 벽지노선을 운영 하고 있는 3개 교통운수에 운 영손실보상금 지급	계	5,547	0	5,547	1,110	1,008	1,009	1,150	1,270	0
		도비	243	0	243	46	48	49	50	50	0
		군비	5,304	0	5,304	1,064	960	960	1,100	1,220	0
	시내(농어촌)버스 운송사업 재정지원 · 기간:2012~2016 · 내용:관내 농어촌지역에 운영하고 있는 교통운수에 운 영지원 보조	계	2,894	0	2,894	414	560	560	650	710	0
		도비	1,477	0	1,477	207	280	280	350	360	0
		군비	1,417	0	1,417	207	280	280	300	350	0
사업용차량지원관 리 · 기간:연례반복 · 내용:운수업체 유가지원	계	21,383	0	21,383	4,082	4,082	4,082	4,500	4,638	0	
	군비	21,383	0	21,383	4,082	4,082	4,082	4,500	4,638	0	
교통안전시설관리 운영 · 기간:연례반복 · 내용:교통안전시설 유지 보수	계	5,858	0	5,858	958	900	1,000	1,500	1,500	0	
	군비	5,858	0	5,858	958	900	1,000	1,500	1,500	0	
국토및지역개발			412,693	1,658	401,035	30,517	110,113	126,815	69,689	64,154	10,000
수자원			45,119	0	45,119	8,517	9,023	9,271	9,279	9,030	0
하천관리			45,119	0	45,119	8,517	9,023	9,271	9,279	9,030	0
지방하천 유지 관리			10,760	0	10,760	1,700	2,060	3,500	3,500	0	0
하천환경조성 사업 · 기간:2012-2016 · 위치:갑곡면 오향리 · 내용:오감천 생태하천 하 천정비	계	10,760	0	10,760	1,700	2,060	3,500	3,500	0	0	
	국비	6,320	0	6,320	1,020	1,100	2,100	2,100	0	0	
	도비	1,644	0	1,644	204	480	480	480	0	0	
	군비	2,796	0	2,796	476	480	920	920	0	0	
소하천 유지관리			33,079	0	33,079	6,659	6,700	5,500	5,500	8,720	0
소하천정비사업 · 기간:2012-2016 · 위치:음성군 일원 · 내용:소하천 제방 정비사 업, 소하천종합정비계획수 립 등	계	29,900	0	29,900	5,500	6,200	5,000	5,000	8,200	0	
	국비	14,950	0	14,950	2,750	3,100	2,500	2,500	4,100	0	
	군비	14,950	0	14,950	2,750	3,100	2,500	2,500	4,100	0	
소하천유지관리사 업 · 기간:2012-2016 · 위치:음성군 일원 · 내용:소하천 유지관리 및 미봉용지 보상금 등	계	3,179	0	3,179	1,159	500	500	500	520	0	
	군비	3,179	0	3,179	1,159	500	500	500	520	0	
재해복구			1,280	0	1,280	158	263	271	279	310	0
재해복구관리 · 기간:2012-2016 · 내용:재해업무서식유인, 재해응급복구장비유류대, 재해응급복구장비임차료	계	1,280	0	1,280	158	263	271	279	310	0	
	군비	1,280	0	1,280	158	263	271	279	310	0	
지역및도시			64,058	1,658	52,400	4,265	10,320	11,772	13,271	13,024	10,000
도시개발			60,263	1,256	49,007	4,016	10,051	10,492	11,979	12,721	10,000
군 기본 관리계획 수 립			6,653	0	6,653	512	686	713	4,000	742	0
군 도시관리계획 지원 · 기간:2012-2016 · 규모:520K㎡ · 내용:UPIS구축, 군기본계 획 및 관리계획변경(2014년 도/40억)	계	6,653	0	6,653	512	686	713	4,000	742	0	
	군비	6,653	0	6,653	512	686	713	4,000	742	0	
도시계획도로사업			53,610	1,256	42,354	3,504	9,365	9,779	7,979	11,979	10,000

분야/부문/정책/ 단위/세부사업	사업개요	재원	총사업비	기투자	연도별투자계획					향후	
					소계	2012	2013	2014	2015		2016
도시계획시설 유지보수비	· 기간: 2012~2016 · 내용: 유지보수 1식	계	2,100	400	1,700	500	300	300	300	300	0
		군비	2,100	400	1,700	500	300	300	300	300	0
가로등설치 및 유지보수	· 기간: 2012~2016 · 내용: 가로등 설치 및 유지보수 1식	계	10,084	0	10,084	1,684	2,000	2,000	2,200	2,200	0
		군비	10,084	0	10,084	1,684	2,000	2,000	2,200	2,200	0
대장리 도시계획도로개설(소로2-1)	· 기간:2016~2017 · 규모:도로개설 L=400m (B=8.0m) · 내용:미집행도시계획시설사업추진	계	1,030	30	1,000	0	0	0	0	1,000	0
		군비	1,030	30	1,000	0	0	0	0	1,000	0
대소면 기반시설정비사업	· 기간:2016~2017 · 규모:도로개설 L=400m (B=8.0m) · 내용:미집행도시계획시설사업추진	계	5,620	0	5,620	1,120	1,500	1,500	1,500	0	0
		군비	5,620	0	5,620	1,120	1,500	1,500	1,500	0	0
덕정리 도시계획도로개설(소로2-23)	· 기간:2016~2017 · 규모:도로개설 L=240m (B=8.0m) · 내용:미집행도시계획시설사업추진	계	1,327	27	1,300	0	0	0	0	1,300	0
		군비	1,327	27	1,300	0	0	0	0	1,300	0
쌍정리 도시계획도로개설(소로1-6)	· 기간:2016~2017 · 규모:도로개설 L=350m (B=10.0m) · 내용:미집행도시계획시설사업추진	계	1,350	50	1,300	0	0	0	0	1,300	0
		군비	1,350	50	1,300	0	0	0	0	1,300	0
오향리 도시계획도로개설(소로1-7)	· 기간:2016~2017 · 규모:도로개설 L=230m (B=10.0m) · 내용:미집행도시계획시설사업추진	계	1,075	25	1,050	0	0	0	0	1,300	0
		군비	1,075	25	1,050	0	0	0	0	1,300	0
오향리 도시계획도로개설(소로1-38, 1-40)	· 기간:2016~2017 · 규모:도로개설 L=140m (B=10.0m) · 내용:미집행도시계획시설사업추진	계	1,321	21	1,300	0	0	0	0	1,300	0
		군비	1,321	21	1,300	0	0	0	0	1,300	0
오향-왕장간 도시계획도로개설(중로2-1)	· 기간:2010~2014 · 규모:도로개설 L=350m (B=15.0m) · 내용:미집행도시계획시설사업추진	계	1,570	170	1,400	0	1,400	0	0	0	0
		군비	1,570	170	1,400	0	1,400	0	0	0	0
덕정리 도시계획도로(소로2-6)개설	· 기간:2011~2015 · 규모:도로개설 L=250m (B=8.0m) · 내용:미집행도시계획시설사업추진	계	1,133	333	800	0	100	0	700	0	0
		군비	1,133	333	800	0	100	0	700	0	0
도시공원 조성계획수립	· 기간:2012~2014 · 규모:도시공원(전체 102개소) · 내용:도시공원법에 의한 공원조성계획	계	2,000	0	2,000	200	700	1,100	0	0	0
		군비	2,000	0	2,000	200	700	1,100	0	0	0
태생리도시계획도로개설(중로1-4)	· 기간:2011~2015 · 규모:도로개설 L=450m (B=20.0m) · 내용:미집행도시계획시설사업추진	계	3,600	200	3,400	0	1,700	1,700	0	0	0
		군비	3,600	200	3,400	0	1,700	1,700	0	0	0
도시계획도로 개설	· 기간:2013~2017 · 규모:도로개설 L=1,000m (B=8~10.0m) · 내용:미집행도시계획시설사업추진	계	11,400	0	1,400	0	300	300	400	400	10,000
		군비	11,400	0	1,400	0	300	300	400	400	10,000
금왕읍 소재지 종합정비사업	· 기간:2013~2016 · 규모:금빛근린공원, 어린이공원, 용계저수지 경관개선, 하천개선도시계획도로경비 등 · 내용:소재지 종합정비사업계획에 의한 금왕읍 소재지 정비사업	계	10,000	0	10,000	0	1,365	2,879	2,879	2,879	0
		광복	7,000	0	7,000	0	955	2,015	2,015	2,015	0
		도비	900	0	900	0	123	259	259	259	0
군비	2,100	0	2,100	0	287	605	605	605	605	0	
취약지 개발			3,795	402	3,393	249	269	1,280	1,292	303	0
살기좋은 농촌만들기			3,795	402	3,393	249	269	1,280	1,292	303	0

분야/부문/정책/ 단위/세부사업	사업개요	재원	총사업비	기투자	연도별투자계획					향후	
					소계	2012	2013	2014	2015		2016
도계마을육성사업	· 기간:연례반복 · 내용:진입로, 안길, 농로 포장, 세천정비, 하수도 정비	계	1,795	402	1,393	249	269	280	291	303	0
		도비	294	76	218	39	42	44	46	47	0
		군비	1,501	326	1,175	210	227	236	246	255	0
상성 복지회관 건립	· 기간:2013~ 2015 · 내용:건축연면적 2,000m(지하1층, 지상3층)	계	2,000	0	2,000	0	0	1,000	1,000	0	0
		군비	2,000	0	2,000	0	0	1,000	1,000	0	0
산업단지			303,516	0	303,516	17,735	90,770	105,772	47,139	42,100	0
산업농공단지 조성 및 운영			6,207	0	6,207	1,214	1,224	1,230	1,239	1,300	0
산업농공단지 운영			6,207	0	6,207	1,214	1,224	1,230	1,239	1,300	0
산업농공단지 시설 개선	· 기간:연례반복 · 내용:관내 지방산업단지 시설개선 및 유지보수	계	6,207	0	6,207	1,214	1,224	1,230	1,239	1,300	0
		군비	6,207	0	6,207	1,214	1,224	1,230	1,239	1,300	0
산업단지 조성 및 운영			297,309	0	297,309	16,521	89,546	104,542	45,900	40,800	0
지방산업단지조성 (공기업특별회계)			293,963	0	293,963	16,521	88,846	102,896	44,900	40,800	0
웅산지방산업단지 조성	· 기간:2007~2015 · 위치:웅성읍 웅산리 일원 · 규모:447,180㎡ · 내용:개발촉진과 지역경제의 활성화	계	89,386	0	89,386	1,000	29,812	27,574	15,500	15,500	0
		국비	43,506	0	43,506	0	10,906	12,600	10,000	10,000	0
		군비	25,880	0	25,880	1,000	10,906	10,974	1,500	1,500	0
		민자 등	20,000	0	20,000	0	8,000	4,000	4,000	4,000	0
감곡지방산업단지 조성	· 기간:2005~2014 · 위치:감곡면 왕장리 일원 · 규모:678,567㎡ · 내용:상우리, 왕장리 일원에 산업단지 조성	계	103,246	0	103,246	10,341	47,714	43,291	1,000	900	0
		국비	5,800	0	5,800		714	3,186	1,000	900	0
		광특	13,846	0	13,846	741	10,000	3,105	0	0	0
		민자 등	83,600	0	83,600	9,600	37,000	37,000	0	0	0
생극산업단지 조성 사업	· 기간:2010~2015 · 위치:생극면 신양리 일원 · 규모:479,882㎡ · 내용:신양리 일원에 음식료품 제조업외 9개 업종	계	63,731	0	63,731	4,900	10,000	16,031	18,400	14,400	0
		국비	15,290	0	15,290	100	0	3,890	7,400	3,900	0
		광특	3,300	0	3,300	100	0	1,700	1,000	500	0
		민자 등	45,141	0	45,141	4,700	10,000	10,441	10,000	10,000	0
대소 삼정지구 도시개발사업	· 기간:2012~2016 · 위치:대소면 삼정리 일원 · 규모:169,873㎡	계	37,600	0	37,600	280	1,320	16,000	10,000	10,000	0
		군비	37,600	0	37,600	280	1,320	16,000	10,000	10,000	0
산업단지 시설조성			3,346	0	3,346	0	700	1,646	1,000	0	0
감곡(상우)산업단지 공업용수도 건설사업	· 기간:2005~2014 · 위치:감곡면 왕장리 일원 · 내용:상우산단내 공업용수도 건설	계	3,346	0	3,346	0	700	1,646	1,000	0	0
		광특	3,346	0	3,346	0	700	1,646	1,000	0	0