



[2013~2017년]

# 중기지방재정계획



**음성군**  
EUMSEONG COUNTY

# 목 차

I. 중기지방재정계획 개요 .....	3
II. 자치단체 현황 .....	8
1. 일반현황 .....	9
2. 재정운용 성과평가 .....	11
III. 중기재정운용 여건 .....	14
1. 경제사회전망(재정수요전망) .....	15
2. 중기 세입전망 .....	19
IV. 중기재정운용 목표 및 재원배분방향 .....	25
1. 중기재정운용 목표 .....	26
2. 재원배분·투자 방향 .....	27
V. '13~'17 중기 회계별 세입·세출 재정계획 .....	31
VI. 분야별 정책방향 및 투자계획 .....	48
1. 일반공공행정 .....	49
2. 공공질서 및 안전 .....	51
3. 교육 .....	52
4. 문화 및 관광 .....	53
5. 환경보호 .....	55
6. 사회복지 .....	57
7. 보건 .....	59
8. 농림해양수산 .....	60
9. 산업·중소기업 .....	62
10. 수송 및 교통 .....	63
11. 국토 및 지역개발 .....	64
<b>붙임</b>	
1. 분야별세부사업계획서 .....	65

# I . 중기지방재정계획 개요

---

# I. 중기지방재정계획 개요

## 1 계획의 의의

### □ 계획의 의의

- 중·장기적 시계에서 지방재정의 계획적인 운용과 매년 경제사회 여건변화를 반영한 5개년 연동화 계획으로 운영
- 지방재정을 『중기재정계획 ⇨ 투·융자심사 ⇨ 예산편성 ⇨ 결산 ⇨ 재정분석·진단』으로 체계화하여 운용하기 위한 수단을 제공
- 중·장기적 계획수립에 의한 재정운용시스템을 구축함으로써 재정운용의 예측 가능성을 제고
- 재원배분의 합리화와 계획적 투자 확대를 통해 지역발전을 도모하고 재정 운용에 있어 정책 우선순위를 반영함으로써 재원배분의 효율성 제고

### □ 계획수립의 주체

- 모든 지방자치단체는 중기지방재정계획을 수립·확정하여 지방의회 보고 후 안전행정부에 제출
- 안전행 정부는 지방자치단체의 중기지방재정계획을 종합하여 관계부처 협의 후 국무회의 보고

### □ 주요 내용

- (재정목표) 지역발전 및 재정운용의 목표·전략 등 기본방향
- (재정전망) 세입·세출 추계 및 투자 가용재원 판단
- (투자계획) 분야별 정책방향 및 투자계획 수립

## 2 연혁 및 근거

### □ 연 혁

- 중기지방재정계획수립 법제화 : '88. 4. 6
- 중기지방재정계획 제도적보완(지방재정법개정) : '91. 12. 31
  - 지방자치단체는 중기지방재정계획을 기초로 예산편성
  - 중기지방재정계획 수립에 관한 자문을 위하여 지방재정계획심의위원회를 설치·운영
  - 매년마다 계획을 수정·보완하는 연동화계획(Rolling Plan)으로 운영
- 중기지방재정계획 수립기간 및 순기조정 : '05년 이후
  - '05년 이전까지는 계획수립기간이 기준연도에 과거 2년간 실적치와 미래 2년간 전망치(발전계획)을 작성하였으나, 2005년도부터 국가재정운용계획과의 연계를 위해 기준년도 향후 4년간 전망(발전계획)을 수립함.

### □ 근 거

#### <지방재정법 제33조, 동법시행령 제39조>

- 지방자치단체의 장은 매년 중기지방재정계획을 수립하여 지방의회 보고를 거쳐 안전행정부장관에게 제출
- 중기지방재정계획 수립시에는 적절한 절차에 따라 관계법령에 의한 국가 계획과 지역계획과의 연계성 확보
- 안전행정부장관은 각 지방자치단체의 중기지방재정계획을 기초로 관계 중앙 행정기관장과의 협의를 거쳐 매년 종합적인 중기지방재정계획을 수립하고 이를 국무회의에 보고

### 3 타제도와의 연계

#### □ 사업별 예산제도와의 관계

- '08년이후 사업별예산제를 시행함으로 인한 지방자치단체별로 e-호조 시스템에 사업구조화(정책사업-단위사업-세부사업)를 구축, 이 중 세부사업을 중기지방재정계획 세부사업조서 작성 기준으로 활용

#### □ 지방재정 투·융자심사

- 중기지방재정계획 반영된 사업에 한하여 투·융자심사
- 다만, 사정변경 또는 예측하지 못한 사업의 경우 차기 중기지방재정계획에 반영하는 조건으로 추진 가능

#### □ 지방채 발행

- 투자계획 수립시 지방채로 사업비를 조달할 사업은 중기지방재정계획상의 지방채발행 계획에 포함
- 중기지방재정계획 반영 여부를 기초로 판단하되, 사정변경 또는 예측하지 못한 경우 차기 중기지방재정계획에 반영하는 조건으로 추진가능

#### □ 예산편성

- 중기지방재정계획 및 투·융자심사 결과를 기초로 예산 편성

#### □ 지방재정공시제도


- 매년 당해연도 예산 및 중기지방재정계획을 공시함으로써 계획적 집행을 담보

#### □ 지방재정분석제도

- 중기지방재정계획의 준수와 관련한 재정분석지표(재정계획운영비율) 보완 강화

## 4 2013~2017 중기지방재정계획 개요

□ 계획기간 : 2013 ~ 2017년(5년)



□ 계획수립 주체 : **☞ 지방자치단체**

□ 작성대상 및 기준

- 작성대상 : 일반회계 및 공기업·기타특별회계
- 작성기준
  - '13년도 예산 : 최근 4년간 최종예산을 기준으로 수립시점에서 전망한 '13년도 최종예산안
  - '14년도 이후 : '13년도 최종예산안을 기준으로 성장률·증가율을 반영한 전망치(년도별 최종예산 기준임)

□ 계획수립 절차

①	<b>안전행정부</b>	▪ 중기지방재정계획 수립 기준 작성, 자치단체 시달
②	<b>지방자치단체</b>	▪ 지방자치단체별 사업계획(안) 수립
③	<b>지방자치단체</b>	▪ 자치단체 중기지방재정계획 중 신규 국고보조사업에 대한 관계부처 의견조회
④	<b>지방자치단체</b>	▪ 관계부처 의견을 반영, 중기지방재정계획 확정 ▪ 지방의회 보고 후 안전행정부에 제출
⑤	<b>안전행정부</b>	▪ 전국 중기지방재정계획 종합, 관계부처 협의
⑥	<b>안전행정부</b>	▪ 국무회의 보고, 중앙부처·자치단체 송부

## □ 계획수립 세부일정

안전행정부	<ul style="list-style-type: none"> <li>• 중기지방재정계획 수립기준 마련 및 지방자치단체 통보</li> </ul>	7월 중
↓		
지방자치단체	<ul style="list-style-type: none"> <li>• 세부사업조서 입력</li> <li>* 시스템 입력 사항은 지방재정정보화사업단과 협의</li> </ul>	8월
↓		
지방자치단체	<ul style="list-style-type: none"> <li>• 중기지방재정계획 작성</li> </ul>	9월
	<ul style="list-style-type: none"> <li>• 지방재정계획심의위원회 심의·확정</li> <li>* 국고보조사업 가내시 확정(10.15)</li> </ul>	9~10월
	<ul style="list-style-type: none"> <li>• 지방의회 보고</li> </ul>	11월
↓		
안전행정부	<ul style="list-style-type: none"> <li>• 중기지방재정계획 종합</li> </ul>	14. 1월~2월
	<ul style="list-style-type: none"> <li>• 중기지방재정계획 관계부처 협의</li> </ul>	2월
↓		
안전행정부	<ul style="list-style-type: none"> <li>• 국무회의 보고</li> <li>• 중앙부처·자치단체 송부</li> </ul>	3월



## Ⅱ. 자치단체 현황

---

## II. 자치단체 현황

### 1 일반 현황

#### □ 음성군의 연혁

- 상고시대 : 마한의 지침국에 속함
- 삼국시대 : 잉홀현으로 칭함
- 신라시대 : 문무왕(661~680) 서원경(현 청주)의 잉홀현  
경덕왕 16년(757) 흑양군(현 진천군)의 음성현으로 개칭
- 고려시대 : 성종 14년(995) 중원도 충주부 음성현  
공민왕 5년(1356) 양광도 충주부 음성현
- 조선시대 : 선조31년(1598) 청안현으로 폐현  
광해군18년(1618) 음성현으로 복현  
현종 3년(1662) 괴산군에 병합 폐현  
1895. 5. 26 칙령 제98호로 음성군으로 개칭
- 1914. 3. 1 부령 제 111호(1913.12.29 공포)로 부군면의 폐합으로 충주군 소이면, 금왕면, 생극면, 대소면, 맹동면, 삼성면, 감곡면이 편입되어 9개 면이 됨.
- 1956. 7. 8 법률 제393호(1956. 7. 8 공포)로 음성면을 읍으로 승격(1읍 8면)
- 1973. 7. 1 대통령령 제6542호(1973.3.12 공포)로 생극면 도신리 일부를 금왕면으로 편입하고 중원군 신니면 광월리 무수 부락 일부를 음성읍으로 괴산군 불정면 문등리를 소이면에 편입
- 1973. 7. 1 대통령령 제6543호(1973.3.12 공포)로 금왕면을 읍으로 승격하여 2읍 7면이 됨.

## □ 기본현황(2012년 통계연보)

- 인 구 : 99,347(남 53,464명, 여 45,883명) \*외국인 5,893명 포함
- 면 적 : 520.3km<sup>2</sup>
- 행정구역 : 2읍 7면(327리, 651마을)
- 공무원수 : 676명
- 재정규모 : 4,641억원(일반 3,724억원, 특별 917억원)
- 재정자립도 : 29.5%

## □ 문화복지(2012년 통계연보)

- 문화복지 : 주택보급률 111.4%, 상수도보급률 75.6%, 하수도보급률 51.26%
- 사회복지 : 의료기관 75개소, 사회복지시설 26 소, 기초생활수급자 4,687

## □ 농업기반(2012년 통계연보)

- 농가 및 농가인구 : 농가 7,055 농가인구 17,830명
- 농업기반 : 경지면적 13,258ha, 수리시설 및 방조제 49개소

## □ 지역경제

- 도시개발 : 군 기본계획 및 관리계획 재정비
- 농공단지 : 지방산업단지 11개소(조성 8, 추진 3), 농공단지 2개소

## □ 문화 및 체육(2012년 통계연보)

- 문화재관리 : 국가지정 문화재 8개소, 지방지정 문화재 17개소
- 체육시설 : 전문체육시설 2, 생활체육시설 242

## □ 도로연장(2012년 통계연보)

- 도로연장 : 197,960m
- 도로포장률 : 68%

## □ 자동차등록 : 43,199대(2012년 통계연보)

## 2 재정운용 성과평가

### 가 주요 투자사업성과

#### 1) 사회복지분야

- 저소득취약계층 삶의 질 향상(3개분야) : 132억원
- 기초노령연금 지급 : 117억원
- 영유아 보육료지원(59개소) : 96억원
- 보육 돌봄서비스 지원(28개소) : 39억원
- 장애인 사회참여 및 복지지원 확대(5개분야) : 36억원

#### 2) 교육분야

- 음성장학회 기금조성 : 86억원
- 교육강군 육성지원 사업 : 59억원

#### 3) 지역산업분야

- 상우산업단지(678천㎡) : 1,120억원(14년 준공목표)
- 생극산업단지(479천㎡) : 580억원(15년 준공목표)
- 용산산업단지(447천㎡) : 790억원(15년 준공목표)
- 오선산업단지(703천㎡) : 800억원(15년 준공목표)
- 유촌산업단지(487천㎡) : 600억원(16년 준공목표)

#### 4) 재해예방분야

- 월정재해 위험지구 정비(1.4km) : 28억원
- 오갑천 하천환경조성(5.7km) : 35억원(총 120억원)

## 5) 농림분야

- 과수명품화 지원(6개사업) : 64억원
- 거점산지 화훼유통센터건립(88,303m<sup>2</sup>) : 44억원(총 63억원)
- 삼성전통시장 시설현대화 주차장 1식(3,300m<sup>2</sup>) : 21억원

## 6) 문화체육관광 분야

- 무극 관광단지 조성(민자) : 480억원
- 감곡 생활체육공원 조성(49,998m<sup>2</sup>) : 15억원(총 96.2억원)
- 대소 생활체육공원 조성(37,809m<sup>2</sup>) : 24억원(총 99.7억원)
- 삼성 실내체육관 건립(1,345m<sup>2</sup>) : 28억원

## 7) 지역개발분야

- 음성 소도읍 육성사업 : 30억원(총 132억원)
- 군도 확포장(6개노선) : 22억원
- 농어촌도로 확포장(3개노선) : 19억원
- 금왕 무극4리, 오선리 도시계획도로(788m) : 12.4억원(총 45억원)
- 금왕 소재지 종합정비사업 : 14억원(총 100억원)

## 8) 상하수도 분야

- 대소공공하수처리시설 증설(2,000m<sup>2</sup>) : 101억원
- 광역상수도 시설 확장(5개읍면) : 36억원
- 농촌지역 상수도 시설 개선 : 38억원
- 음성하수관거 정비사업 : 28억원 250억원)

## 나 주요 수상실적

### 중앙기관

시 상 명	훈 격	부 서
FTA기금 과실생산유통지원사업 연차평가 최우수(상사업비 250백만원)	농림식품부 장관	농정과
국가암관리사업 우수사례 표창	보건복지부장관	보건소
2012 농식품과워브랜드대전 대통령상 수상	대통령	보건소
새울행정시스템 이용활성화 전국 우수기관	행정안정부 장관	행정과
2012 대한민국 과수산업대전 최우수상	농림식품부 장관	농정과
기초생활 보장 분야 전국 우수(2년연속)	국무총리	주민복지실
2012 지방재정운영 우수기관 표창	행정안전부 장관	기획감사실

### 충청북도

부 문	훈 격	부서
사이버 농업인대회 단체 우수상	충청북도지사	농업기술센터
국·도정 정부합동평가 우수(상사업비 140백만원)	충청북도지사	기획감사실
2012 비상대비업무 평가 최우수	충청북도지사	재난안전과
자원재활용 활성화	충청북도지사	환경위생과
2012 암관리사업 평가 최우수	충북지역암센터	보건소
2012 재가 암관리사업 평가 우수	충북지역암센터	보건소

### 민간평가

부 문	평가기관	부서
제1회 대한민국 실천대상 지역혁신부문	(사) 대한민국 가족자킴이	
제1회 대한민국 실천대상 농촌혁신부문	(사) 대한민국 가족자킴이	
사이버농업인대회 대상	충청북도	
대한민국 과수산업대전 복숭아 부문 대상	농촌진흥청	
대한민국 과수산업대전 탐푸루트 우수상	농촌진흥청	
중기 PC구매 우수기관	충북지방조달청	

### Ⅲ. 중기재정운용 여건

---

### Ⅲ. 중기재정운용 여건

#### 1 경제사회전망

#### 가 국가재정운용 여건 및 운용방향

- 세계경제는 미국과 중국의 일부 경제지표가 둔화되는 등 향후 경기개선 추세는 다소 완만할 것으로 예상되나, 2014년부터는 성장세가 확대될 전망
  
- 미국의 경기개선 추세가 다소 완만해지고 유로지역의 경기침체가 지속될 것으로 예상되는 반면, 일본은 확장적 거시경제정책으로 성장세가 소폭 확대될 전망

  - 중국 등 신흥시장국은 전반적인 경기 회복세를 유지하고 있으나, 소비와 수출 등 일부 실물경기지표의 개선 추세가 둔화

  
- IMF는 세계경제의 회복세 둔화를 반영하여 2013년 성장률을 0.2%p 하향 조정한 3.3%로 전망하였으며, 2014년 성장률은 4.0%로 예상

  - IMF는 일본을 제외한 주요 국가의 2013년 성장률을 하향조정한 가운데, 유로존 위기와 미국의 재정정책 관련 불확실성도 지속되고 있는 것으로 평가

〈주요국의 2013년도 경제성장률 전망〉

전망시점						(단위: %)
	World	미국	유로	일본	중국	
2012년 10월	3.6	2.1	0.2	1.2	8.2	
2013년 1월	3.5	2.0	-0.2	1.2	8.2	
2013년 4월	3.3	1.9	-0.3	1.6	8.0	

자료: IMF, *World Economic Outlook*, October 2012, January · April 2013.



## □ 국내 경제 전망<sup>1)</sup>

- 우리 경제는 2013년에 2.6%의 성장률을 기록한 후, 2014년에는 수출과 내수 모두 증가세가 확대되며 3.6%의 성장률을 기록할 전망
  - 2013년에는 작년의 경기둔화로부터 완만한 개선 추세를 보일 것으로 예상되나, 2.6%의 비교적 낮은 성장률을 기록할 전망
  - 2014년에는 세계경제가 점차 회복되면서 수출 증가세가 확대되고 내수도 개선 추세가 이어지면서 3.6%의 성장률을 기록할 것으로 예상
- 내수는 민간소비가 실질구매력 상승 등으로 완만하게 회복되는 가운데 투자도 점차 개선될 전망
  - 민간소비는 실질구매력 개선과 자산가격 하락세가 둔화되면서 2013년에는 2.3%의 증가율을 기록한 후 2014년에는 전반적인 경제여건이 개선되면서 3.4%의 증가율을 기록할 전망
  - 투자는 설비투자 및 건설투자 모두 부진이 완화되면서 점차 개선될 전망
- 소비자물가는 2013년에 낮은 상승세를 지속한 후, 2014년부터는 물가상승세가 점차 확대될 것으로 예상
- 실업률은 비교적 낮은 수준에서 유지되는 가운데 취업자는 안정적인 증가세를 지속할 전망

1) 2013~2017년 국가재정운용계획 총괄·총량분야 공개토론회 자료('13.6)

## 나 군 재정운용 여건 및 운용방향

### □ 내년도 재정전망

대규모 산업단지에 대한 투자수요 발생 및 서민생활 안정, 무상급식, 양육비지원 등 미래투자 확대와 지속적인 복지지출 증가 등 국정과제와 지방자치단체와의 연계사업을 위해 지방재정에도 어려움이 있어 교부세, 보조금 등 의존재원의 충분한 확보가 필요한 상황으로, 그 어느 때 보다도 재정건전성 제고와 예산 효율화가 필요한 시기임.

- 지방세는 경제성장률과 함께 전체적으로 소폭 증가함에 그칠 것으로 예상되나, 지방세 및 세외수입에서 관내 기업체 법인세액 소폭 상승, 순세계잉여금 증가 등으로 인해 전년도 수준 유지 내지 소폭 상승 전망
- (지방교부세) 지방교부세에 직접적인 영향을 미치는 내국세는 기준의 감세 철회 등의 영향으로 계획기간 중 소폭 증가 예상\*

\* 국회 예산정책처 전망('12.10) : '12~'16 총 국세 증가율 6.2%, 내국세 증가율 7.0%, 교부세 증가율 6.9%%

### □ 재정여건

- 제5기 민선 공약사업 마무리 등으로 지역경제 활성화를 위한 재정투입 확대 예상
- 사회복지 국고보조사업 확대에 따른 법정 의무경비 부담 증가 및 지역내 사회적 약자 배려, 고령화 진전에 따른 평생교육 확대 및 무상급식 등 새로운 복지 수요에 대한 지출 증가 예상
- “복지-고용-성장”간의 선순환 구조를 정착시키기 위해서는 고용률 제고를 위한 사회복지 제도를 확충함으로써 근로자의 노동시장정착도를 높이면서 취약 계층의 생계지원도 강화할 필요
- 최근 예산이 급증하고 있는 보육부문에서는 정책목표를 명확히 하는 동시에 시장기제의 원활한 작동에 보다 많은 노력이 필요

## □ 재정운용 방향

### 음성군정 방침에 의한 미래지향적 건전 재정운용

- 역동하는 지역경제
  - 음성사랑 상품권 유통 활성화와 재래시장 시설현대화
  - 지역 특화사업 및 유통환경 개선으로 농촌 경쟁력 강화
  - 음성군으로 이전하는 기업에 대한 좋은 여건 조성
- 주민이 공감하는 신뢰행정 구현
  - 주민자치센터의 지속 확대로 읍·면 행정의 효율성 향상
  - 군민교양강좌, 각종 혁신운동으로 군민의 의식 수준 향상
  - 민원인을 위한 각종 서비스 도입으로 고품격 행정서비스 제공
- 균형 있는 지역개발
  - 환경 친화적 농촌건설로 농촌체험, 도농교류, 여가활동 공간조성
  - 중부신도시 건설지역 주민들의 재정착을 위한 정주여건 조성
  - 소도읍 가꾸기, 가로망 정비, 소규모주민숙원사업 등 도시개발 촉진
  - 분류식 하수도시설 확충으로 쾌적한 주거환경 개선
- 서민중심, 나눔복지
  - 자활시스템 구축 및 생활시설 지원 확대
  - 경로당 등 노인복지 시설의 확충으로 행복한 노후생활 보장
  - 각종 의료·보건사업으로 군민의 건강 보장
- 수준 높은 문화예술 활성화
  - 전통문화의 보존과 계승발전
  - 전국대회 유치와 생활체육 활성화
  - 체육시설 확충을 통한 군민건강 증진

⇒ 「군민이 웃음 짓는 활력 있는 복지 음성」 실현

## 가 세목별 징수 여건

### 1) 지방세

#### 가) 주민세

- 인구유입으로 관내 세대수 증가
- 관내 사업장 및 과세면적 증가

#### 나) 재산세(주택분)

- 주택가격 3년 평균상승율(6.5%)적용

#### 다) 재산세(토지분)

- 토지 개별공시지가 3년 평균 상승률(6.8%)적용

#### 라) 자동차세

- 차량 보유 대수 매년 증가(2014년 59,324대 예상)
- 유류세보조금 지급액 증가

#### 마) 담배소비세

- 사회적 금연분위기 조성에 따른 세액 감소 추이로 전년수준 전망

#### 바) 지방소득세

- 2013년 국내경기 침체로 소득분 세입 평균 유지하나, 관내업체 법인세액 증가로 소폭 상승 반영

## 사) 과년도수입

- 법인세분 환급금 발생 및 경기침체로 징수 지난하나 징수에 최선을 다할 전망

## 2) 세외수입

### 가) 재산입대수입

- 2013.6.30일 한국자산관리공사로 국유재산 이관되었으나 공시지가 상승으로 인한 시군구·시도유 재산임대료 수입 증가 예상

### 나) 사용료수입

- 계속도로점용료 및 백야자연휴양림, 수레의산 자연휴양림 사용료 증가

### 다) 수수료수입

- 각종 제증명 관련 증지수입, 쓰레기봉투 판매 수입 증가
- 대형생활폐기물 취급수수료, 대체산림조성비, 농지전용부담금 수수료, 여권발급건수 증가에 따른 여권발급수수료 증가 반영

### 라) 사업수입

- 공정육묘장 묘 판매대금, 예찰답 및 실증포 수확물 판매대금 수입 반영
- 보건소 및 보건지소 진료수입 증가

### 마) 징수교부금

- 지방세 징수액 증가에 따른 교부금 소폭 증가 예상

### 바) 이자수입

- 여유자금 예치액 증가로 인한 이자수입 소폭증가 예상

## 사) 부담금

- 산업단지개발사업 등으로 개발부담금 수입 증가 예상

## 아) 기타수입

- 자동차 관련 과태료 및 기타 과태료 수입 증가
- 각종 과징금, 변상금 및 위약금 등 수입 반영

## 자) 과년도수입

- 세외수입 체납액 징수대책에 따른 징수액 증가 반영

# 나 세목별 수입전망

## 1) 총괄

(단위 : 백만원, %)

구분	중기재정계획					합계	비중	연평균 신장률	비고
	2013	2014	2015	2016	2017				
합계	464,078	470,949	474,416	486,047	494,277	2,389,767	100.0	1.59	
자체재원	80,992	82,664	84,398	86,177	88,005	422,236	17.7	2.10	
지방세수입	57,775	59,003	60,258	61,542	62,856	301,434	12.6	2.13	
세외수입	23,217	23,661	24,140	24,635	25,149	120,802	5.1	2.02	
경상적세외수입	16,215	16,590	16,980	17,386	17,809	84,980	3.6	2.37	
임시적세외수입	7,002	7,071	7,160	7,249	7,340	35,822	1.5	1.19	
의존재원	383,086	388,285	390,018	399,870	406,272	1,967,531	82.3	1.48	
지방교부세	132,272	136,808	138,278	139,625	140,687	687,670	28.8	1.55	
보통교부세	125,462	129,904	131,280	132,531	133,496	652,673	27.3	1.56	
특별교부세	1,282	1,295	1,308	1,321	1,334	6,540	0.3	1.00	
분권교부세	3,028	3,059	3,089	3,120	3,151	15,447	0.6	1.00	
부동산교부세	2,500	2,550	2,601	2,653	2,706	13,010	0.5	2.00	
조정교부금	0	0	0	0	0	0	0.0	0.00	
재정보전금	8,599	9,805	10,017	11,233	11,455	51,109	2.1	7.43	
국고보조금	76,386	77,884	77,207	79,933	81,699	393,109	16.4	1.70	
광역·지역발전 특별회계보조금	17,075	17,497	17,930	18,374	18,828	89,704	3.8	2.47	
기금	17,804	18,025	16,121	16,640	16,991	85,581	3.6	-1.16	
시·도비보조금등	39,798	40,834	41,883	43,471	44,898	210,884	8.8	3.06	
보전수입및내부거래	91,152	87,432	88,582	90,594	91,714	449,474	18.8	0.15	

## 2) 지방세 수입 전망

(단위 : 백만원, %)

구 분	중기재정계획					합계	비중	연평균 신장률	비고
	2013	2014	2015	2016	2017				
합 계	57,775	59,002	60,257	61,542	62,854	301,430	100.0	2.13	
보통세	57,165	58,386	59,635	60,914	62,220	298,320	99.0	2.14	
취득세	0	0	0	0	0	0	0.0	0.00	
등록면허세	0	0	0	0	0	0	0.0	0.00	
주민세	1,480	1,502	1,525	1,548	1,571	7,626	2.5	1.50	
재산세	14,658	15,098	15,551	16,018	16,498	77,823	25.8	3.00	
자동차세	12,283	12,528	12,779	13,035	13,295	63,920	21.2	2.00	
레저세	0	0	0	0	0	0	0.0	0.00	
담배소비세	7,644	7,736	7,828	7,922	8,017	39,147	13.0	1.20	
지방소비세	0	0	0	0	0	0	0.0	0.00	
지방소득세	21,100	21,522	21,952	22,391	22,839	109,804	36.4	2.00	
목적세	0	0	0	0	0	0	0.0	0.00	
지역자원시설세	0	0	0	0	0	0	0.0	0.00	
지방교육세	0	0	0	0	0	0	0.0	0.00	
지난년도수입	610	616	622	628	634	3,110	1.0	0.97	
지난년도수입	610	616	622	628	634	3,110	1.0	0.97	



### 3) 세외수입 전망

(단위 : 백만원, %)

구 분	중기재정계획					합계	비중	연평균 신장률	비고
	2013	2014	2015	2016	2017				
합 계	23,216	23,662	24,140	24,635	25,147	120,800	100.0	2.02	
경상적세외수입	16,214	16,591	16,981	17,386	17,807	84,979	70.3	2.37	
자산임대수입	401	406	410	415	420	2,052	1.7	1.16	
사용료수입	8,559	8,693	8,829	8,968	9,111	44,160	36.6	1.57	
수수료수입	1,667	1,708	1,751	1,795	1,840	8,761	7.3	2.50	
사업수입	2,580	2,648	2,718	2,790	2,864	13,600	11.3	2.65	
징수교부금수입	1,301	1,402	1,510	1,626	1,751	7,590	6.3	7.71	
이자수입	1,706	1,734	1,763	1,792	1,821	8,816	7.3	1.64	
임시적세외수입	7,002	7,071	7,159	7,249	7,340	35,821	29.7	1.19	
자산매각수입	485	490	495	500	505	2,475	2.0	0.00	
순세계잉여금	0	0	0	0	0	0	0.0	0.00	
이월금	0	0	0	0	0	0	0.0	0.00	
전입금	0	0	0	0	0	0	0.0	0.00	
예탁금및예수금	0	0	0	0	0	0	0.0	0.00	
융자금원금수입	0	0	0	0	0	0	0.0	0.00	
부담금	2,950	2,979	3,009	3,039	3,070	15,047	12.5	1.00	
기타수입	2,873	2,919	2,966	3,014	3,063	14,835	12.3	1.61	
과년도수입	694	683	689	696	702	3,464	2.9	0.29	

## **IV. 중기재정운용 목표 및 자원배분방향**

---

## IV. 중기재정운용 목표 및 자원배분방향

### 1 중기 재정운용 목표

#### □ 통합재정수지

- 국가재정운용계획에서는 재정수지와 국가채무가 적정수준으로 유지되는 것을 재정운용의 목표로 삼고 있으며,
- 우리군은 중기지방재정계획 수립을 통하여 중장기적 시계에서 재정수지와 지방 채무를 관리함으로써 재정의 건전성과 대응력을 높이도록 할 계획.
- 중장기적 재정수지와 건전한 재정을 위하여 지방세, 세외수입의 확대와 용자금 지출 및 회수 등에 보다 철저를 기하여 운영할 필요성이 있음.
- 우리군은 타 시·군과 비교해 볼 때 상대적으로 재정이 건전하므로 신축적 재정운용이 가능하므로 세수부족을 충당하는 지방 채무는 적정하게 관리하여, 계획기간 중 균형수지를 달성.



#### 통합재정수지

일반회계·특별회계·기금을 모두 포괄하고, 회계·기금 간 내부거래 및 차입·채무상환 등을 제외한 실질적 의미의 세입·세출 간 차이

#### □ 지방채무 (2012년 12월말 기준)

- 우리군의 총 채무현황은 918억원으로서, 공기업특별회계로 산업단지개발 사업(지역개발기금) 74억, 음성하수종말처리장(중앙정부차입금) 7억원, 하수관거정비 BTL 임대료 837억원으로,
- 중기지방재정계획 수립을 통하여 지방 채무를 관리함으로써 재정운영의 보다 충실한 건전성을 확보해 나갈 계획임.

## 가 기본방향

## □ 투자 우선순위를 감안하여 한정된 재원을 계획적으로 배분

- 경제분야 지출증가율은 낮추고 사회분야는 높이는 방향으로 추진
  - 현재 높은 비중을 차지하고 있는 경제분야에 대한 보다 적극적인 지출 구조조정 필요
- 경제체질 개선 및 지속가능한 성장기반 확충
  - 창조적 R&D 지원, 전문인력 양성, 기술혁신형 중소·중견기업 육성 등을 통해 중장기 국가경쟁력 강화
  - 서비스산업을 선진화하고 문화콘텐츠·환경 등 고부가가치 창출이 가능한 신 성장산업을 미래 전략산업으로 육성
- 일자리 창출 및 서민생활 안정 도모
  - 민간부문의 고용창출기반을 확충하고, 여성, 노인, 장애인 등 취업 취약계층을 중심으로 맞춤형 고용지원 강화
  - 서민부담 경감을 위한 교육·주거·의료 지원을 보완하고 저소득층의 자립·자활을 통한 탈수급 촉진
- 증가하는 세출소요에 합리적으로 대응하기 위하여, 경상예산의 절감과 투자 우선순위에 의한 계획적 재정운영 필요

## □ 설문조사를 통한 주민들이 2014년도 뽑은 투자 우선순위

- ① 지역개발분야    ② 지역경제분야    ③ 농축산임업분야  
 ④ 사회복지분야    ⑤ 교육분야    ⑥ 문화관광분야

## 나 회계별 자원배분계획

(단위 : 백만원,%)

구 분	중기재정계획					합계	비중	연평균 신장률	비 고	
	2013	2014	2015	2016	2017					
합 계	464,078	470,949	474,416	486,047	494,277	2,389,767	100.0	1.59		
일반회계	372,397	380,149	386,835	397,046	403,916	1,940,343	81.2	2.05		
특별회계	91,681	90,800	87,581	89,001	90,361	449,424	18.8	-0.36		
공 기 업	소 계	67,893	69,528	70,539	71,452	72,476	351,888	14.7	1.65	
	공영개발	20,123	20,343	20,565	20,790	21,018	102,839	4.3	1.09	
	상수도사업	19,999	21,110	21,593	21,969	22,449	107,120	4.5	2.93	
	하수도	27,771	28,075	28,381	28,693	29,009	141,929	5.9	1.10	
기 타 특 별 회 계	소 계	23,788	21,272	17,042	17,549	17,885	97,536	4.1	-6.88	
	지하수관리	477	224	224	228	230	1,383	0.1	-16.67	
	의료급여	385	389	394	399	404	1,971	0.1	1.21	
	저소득주민 생활안정자금	389	394	398	402	406	1,989	0.1	1.08	
	새마을주민 소득지원기금	2,952	2,982	3,012	3,042	3,073	15,061	0.6	1.01	
	농공단지조성사업	2,375	2,418	2,463	2,508	2,555	12,319	0.5	1.84	
	주차장운영	1,396	1,410	1,423	1,438	1,452	7,119	0.3	0.99	
	수질개선	15,707	13,348	8,971	9,375	9,608	57,009	2.4	-11.56	
	기반시설	6	6	6	6	6	30	0.0	0.00	
장기미집행도시 계획시설대지보상	101	101	151	151	151	655	0.0	0.00		

# 다 분야·부문별 자원배분계획

(단위 : 백만원)

구 분	중기재정계획					합계	비중	연평균 신장률	비 고
	2013	2014	2015	2016	2017				
합계	464,078	470,949	474,416	486,047	494,277	2,389,767	100.0	1.59	
일반공공행정	18,538	17,938	20,924	19,946	20,149	97,495	4.1	2.11	
입법및선거관리	615	631	647	664	681	3,238	0.1	2.58	
지방행정·재정지원	2,146	1,699	1,742	1,775	1,808	9,170	0.4	-4.19	
재정·금융	1,328	21	21	21	22	1,413	0.1	-64.12	
일반행정	14,449	15,587	18,514	17,486	17,638	83,674	3.5	5.11	
공공질서및안전	8,883	8,438	9,016	9,576	10,147	46,060	1.9	3.38	
재난방재·민방위	8,883	8,438	9,016	9,576	10,147	46,060	1.9	3.38	
교육	7,635	7,787	7,943	8,102	8,264	39,731	1.7	2.00	
유아및초중등교육	7,635	7,787	7,943	8,102	8,264	39,731	1.7	2.00	
문화및관광	23,161	21,002	22,222	20,563	15,314	102,262	4.3	-9.83	
문화예술	3,562	3,608	4,415	3,278	3,540	18,403	0.8	-0.15	
관광	654	3,398	3,962	3,747	2,279	14,040	0.6	36.63	
체육	18,028	13,065	12,890	12,548	8,479	65,010	2.7	-17.19	
문화재	917	931	955	990	1,016	4,809	0.2	2.60	
환경보호	89,069	87,655	82,539	83,541	85,086	427,890	17.9	-1.14	
상하수도·수질	74,864	74,923	71,557	72,625	73,720	367,689	15.4	-0.38	
폐기물	9,249	7,871	8,247	8,647	9,064	43,078	1.8	-0.50	
대기	55	58	61	64	67	305	0.0	5.06	
자연	88	89	93	98	102	470	0.0	3.76	
환경보호일반	4,813	4,714	2,581	2,107	2,133	16,348	0.7	-18.41	
사회복지	87,561	92,521	94,080	96,828	104,239	475,229	19.9	4.46	
기초생활보장	13,821	14,624	15,226	15,853	16,618	76,142	3.2	4.72	
취약계층지원	16,069	14,578	15,109	15,727	16,498	77,981	3.3	0.66	
보육·가족및여성	28,326	30,999	30,329	30,906	33,911	154,471	6.5	4.60	
노인·청소년	25,415	28,338	29,347	30,176	32,776	146,052	6.1	6.57	

(단위 : 백만원)

구 분		중기재정계획					합계	비중	연평균 신장률	비 고
		2013	2014	2015	2016	2017				
	노동	1,258	1,317	1,328	1,340	1,342	6,585	0.3	1.63	
	보훈	872	674	694	715	919	3,874	0.2	1.32	
	사회복지일반	1,800	1,991	2,047	2,111	2,175	10,124	0.4	4.84	
보건		10,761	9,616	9,225	9,290	9,357	48,249	2.0	-3.43	
	보건의료	10,639	9,497	9,100	9,159	9,220	47,615	2.0	-3.52	
	식품의약품안전	122	119	125	131	137	634	0.0	2.94	
농림해양수산		72,401	70,956	70,330	74,481	78,725	366,893	15.4	2.12	
	농업·농촌	61,200	56,604	55,712	60,051	62,095	295,662	12.4	0.36	
	임업·산촌	11,201	14,352	14,618	14,430	16,630	71,231	3.0	10.38	
산업·중소기업		6,010	5,659	6,902	5,772	5,357	29,700	1.2	-2.83	
	산업금융지원	2,596	2,600	2,626	2,601	2,627	13,050	0.5	0.30	
	산업진흥·고도화	2,448	1,912	3,127	1,218	774	9,479	0.4	-25.01	
	에너지및자원개발	966	1,147	1,149	1,953	1,956	7,171	0.3	19.29	
수송및교통		21,852	24,355	25,414	23,431	32,180	127,232	5.3	10.16	
	도로	11,927	14,395	14,813	12,243	20,903	74,281	3.1	15.06	
	대중교통·물류등기타	9,925	9,960	10,601	11,188	11,277	52,951	2.2	3.24	
국토및지역개발		63,830	70,126	70,006	76,631	66,046	346,639	14.5	0.86	
	수자원	12,289	12,261	7,961	9,161	9,162	50,834	2.1	0.00	
	지역및도시	30,058	30,555	31,307	32,686	33,406	158,012	6.6	2.68	
	산업단지	21,483	27,310	30,738	34,784	23,478	137,793	5.8	2.24	
예비비		4,966	5,000	5,000	6,000	6,500	27,466	1.1	6.96	
	예비비	4,966	5,000	5,000	6,000	6,500	27,466	1.1	6.96	
기타		49,411	49,896	50,815	51,886	52,913	254,921	10.7	1.73	
	기타	49,411	49,896	50,815	51,886	52,913	254,921	10.7	1.73	

## **V. '13~'17 중기 회계별 세입·세출 재정계획**

---



# V. '13~'17 중기 회계별 세입·세출 재정계획

## 1 재정계획 총괄

(단위 : 백만원, %)

구 분	중기재정계획					합계	비중	연평균 신장률	비 고
	2013	2014	2015	2016	2017				
①세입	464,078	470,949	474,416	486,047	494,277	2,389,767	100.0	1.59	
지방세수입	57,775	59,003	60,258	61,542	62,856	301,434	12.6	2.13	
세외수입	23,217	23,661	24,140	24,635	25,149	120,802	5.1	2.02	
경상적세외수입	16,215	16,590	16,980	17,386	17,809	84,980	3.6	2.37	
임시적세외수입	7,002	7,071	7,160	7,249	7,340	35,822	1.5	1.19	
의존재원	291,934	300,853	301,436	309,276	314,558	1,518,057	63.5	1.88	
보통교부세	125,462	129,904	131,280	132,531	133,496	652,673	27.3	1.56	
특별교부세	1,282	1,295	1,308	1,321	1,334	6,540	0.3	1.00	
분권교부세	3,028	3,059	3,089	3,120	3,151	15,447	0.6	1.00	
부동산교부세	2,500	2,550	2,601	2,653	2,706	13,010	0.5	2.00	
조정교부금	0	0	0	0	0	0	0.0	0.00	
재정보전금	8,599	9,805	10,017	11,233	11,455	51,109	2.1	7.43	
국고보조금	76,386	77,884	77,207	79,933	81,699	393,109	16.4	1.70	
광역·지역발전 특별회계보조금	17,075	17,497	17,930	18,374	18,828	89,704	3.8	2.47	
기금	17,804	18,025	16,121	16,640	16,991	85,581	3.6	-1.16	
시·도비보조금등	39,798	40,834	41,883	43,471	44,898	210,884	8.8	3.06	
보전수입및내부거래	91,152	87,432	88,582	90,594	91,714	449,474	18.8	0.15	
②경상지출	84,893	78,388	78,662	80,722	81,658	404,323	16.9	-0.97	
행정운영경비	48,765	49,242	50,148	51,206	52,221	251,582	10.5	1.73	
인력운영비	45,902	46,699	47,538	48,525	49,511	238,175	10.0	1.91	
기본경비	2,863	2,543	2,610	2,681	2,710	13,407	0.6	-1.36	
재무활동	31,122	24,106	23,473	23,476	22,897	125,074	5.2	-7.39	
내부거래지출	26,202	21,949	22,495	23,001	22,416	116,063	4.9	-3.83	
보전지출	4,920	2,157	978	475	481	9,011	0.4	-44.08	
예비비	5,006	5,040	5,040	6,040	6,540	27,666	1.2	6.91	
③투자기용자원(①-②)	379,184	392,561	395,754	405,323	412,619	1,985,441	83.1	2.14	
④사업수요	379,184	392,561	395,754	405,323	412,619	1,985,441	83.1	2.14	
⑤부족자원(④-③)	0	0	0	0	0	0	0.0	0.00	
지방채	11	11	5,011	11	3,211	8,255	0.3	0.00	
(채무부담)	0	0	0	0	0	0	0.0	0.00	
(민자)	177,227	60,519	32,041	10,137	0	279,924	11.7	0.00	
(기타)	487	563	17,507	507	507	19,571	0.8	0.00	
재정규모(①+⑤)	464,077	470,949	474,416	486,046	494,277	2,389,765	100.0	1.59	

## 2

# 회계별 재정계획

## 가 일반회계

(단위 : 백만원, %)

구 분	중기재정계획					합계	비중	연평균 신장률	비 고
	2013	2014	2015	2016	2017				
①세입	372,397	380,149	386,835	397,046	403,916	1,940,343	100.0	2.05	
지방세수입	57,765	58,993	60,248	61,532	62,846	301,384	15.5	2.13	
세외수입	10,792	11,085	11,391	11,709	12,042	57,019	2.9	2.78	
경상적세외수입	6,667	6,902	7,148	7,406	7,678	35,801	1.8	3.59	
임시적세외수입	4,125	4,183	4,243	4,303	4,364	21,218	1.1	1.42	
의존재원	262,257	271,987	276,730	283,954	288,789	1,383,717	71.3	2.44	
보통교부세	125,462	129,904	131,280	132,531	133,496	652,673	33.6	1.56	
특별교부세	1,282	1,295	1,308	1,321	1,334	6,540	0.3	1.00	
분권교부세	3,028	3,059	3,089	3,120	3,151	15,447	0.8	1.00	
부동산교부세	2,500	2,550	2,601	2,653	2,706	13,010	0.7	2.00	
조정교부금	0	0	0	0	0	0	0.0	0.00	
재정보전금	8,599	9,805	10,017	11,233	11,455	51,109	2.6	7.43	
국고보조금	61,065	63,592	65,156	67,760	69,404	326,977	16.9	3.25	
광역·지역발전 특별회계보조금	13,686	14,028	14,379	14,739	15,107	71,939	3.7	2.50	
기금	8,550	8,679	8,809	8,941	9,075	44,054	2.3	1.50	
시·도비보조금등	38,085	39,075	40,091	41,656	43,061	201,968	10.4	3.12	
보전수입및내부거래	41,583	38,085	38,466	39,851	40,239	198,224	10.2	-0.82	
②경상지출	69,448	67,652	68,771	70,346	71,003	347,220	17.9	0.56	
행정운영경비	46,176	46,909	47,740	48,702	49,658	239,185	12.3	1.83	
인력운영비	43,892	44,626	45,398	46,300	47,197	227,413	11.7	1.83	
기본경비	2,284	2,283	2,342	2,402	2,461	11,772	0.6	1.88	
재무활동	18,306	15,743	16,031	15,644	14,845	80,569	4.2	-5.10	
내부거래지출	15,510	14,886	15,171	15,289	14,487	75,343	3.9	-1.69	
보전지출	2,796	857	860	355	358	5,226	0.3	-1.69	
예비비	4,966	5,000	5,000	6,000	6,500	27,466	1.4	6.96	
③투자비용재원(①-②)	302,949	312,497	318,064	326,700	332,913	1,593,123	82.1	2.39	
④사업수요	302,949	312,497	318,064	326,700	332,913	1,593,123	82.1	2.39	
⑤부족재원(④-③)	0	0	0	0	0	0	0.0	0.00	
지방채	11	11	11	11	11	55	0.0	0.00	
(채무부담)	0	0	0	0	0	0	0.0	0.00	
(민자)	0	300	1,614	1,100	0	3,014	0.2	0.00	
(기타)	487	563	507	507	507	2,571	0.1	0.00	
재정규모(①+⑤)	372,397	380,149	386,835	397,046	403,916	1,940,343	100.0	2.05	

# 나 공기업 특별회계

## 1) 총괄

(단위 : 백만원, %)

구 분	중기재정계획					합계	비중	연평균 신장률	비 고
	2013	2014	2015	2016	2017				
①세입	67,893	69,528	70,539	71,452	72,476	351,888	100.0	1.65	
지방세수입	0	0	0	0	0	0	0.0	0.00	
세외수입	12,239	12,389	12,560	12,734	12,914	62,836	17.9	1.35	
경상적세외수입	9,397	9,536	9,678	9,823	9,973	48,407	13.8	1.50	
임시적세외수입	2,842	2,853	2,882	2,911	2,941	14,429	4.1	0.86	
의존재원	15,746	15,979	16,199	16,414	16,631	80,969	23.0	1.38	
보통교부세	0	0	0	0	0	0	0.0	0.00	
특별교부세	0	0	0	0	0	0	0.0	0.00	
분권교부세	0	0	0	0	0	0	0.0	0.00	
부동산교부세	0	0	0	0	0	0	0.0	0.00	
조정교부금	0	0	0	0	0	0	0.0	0.00	
재정보전금	0	0	0	0	0	0	0.0	0.00	
국고보조금	11,658	11,775	11,892	12,011	12,131	59,467	16.9	1.00	
광역·지역발전 특별회계보조금	2,889	2,964	3,041	3,120	3,201	15,215	4.3	2.60	
기금	0	0	0	0	0	0	0.0	0.00	
시·도비보조금등	1,199	1,240	1,266	1,283	1,299	6,287	1.8	2.02	
보전수입및내부거래	39,908	41,160	41,780	42,304	42,931	208,083	59.1	1.84	
②경상지출	8,399	3,557	2,448	2,544	2,603	19,551	5.6	-25.39	
행정운영경비	2,589	2,333	2,408	2,504	2,563	12,397	3.5	-0.25	
인력운영비	2,010	2,073	2,140	2,225	2,314	10,762	3.1	3.58	
기본경비	579	260	268	279	249	1,635	0.5	-19.02	
재무활동	5,770	1,184	0	0	0	6,954	2.0	-100.00	
내부거래지출	3,874	0	0	0	0	3,874	1.1	0.00	
보전지출	1,896	1,184	0	0	0	3,080	0.9	-100.00	
예비비	40	40	40	40	40	200	0.1	0.00	
③투자비용재원(①-②)	59,494	65,971	68,091	68,908	69,873	332,337	94.4	4.10	
④사업수요	59,494	65,971	68,091	68,908	69,873	332,337	94.4	4.10	
⑤부족재원(④-③)	0	0	0	0	0	0	0.0	0.00	
지방채	0	0	5,000	0	3,200	8,200	2.3	0.00	
(채무부담)	0	0	0	0	0	0	0.0	0.00	
(민자)	177,227	60,219	30,427	9,037	0	276,910	78.7	0.00	
(기타)	0	0	17,000	0	0	17,000	4.8	0.00	
재정규모(①+⑤)	67,893	69,528	70,539	71,452	72,476	351,888	100.0	1.65	

## 2) 공영개발 특별회계

(단위 : 백만원, %)

구 분	중기재정계획					합계	비중	연평균 신장률	비 고
	2013	2014	2015	2016	2017				
①세입	20,123	20,343	20,565	20,790	21,018	102,839	100.0	1.09	
지방세수입	0	0	0	0	0	0	0.0	0.00	
세외수입	1,859	1,896	1,934	1,972	2,012	9,673	9.4	2.00	
경상적세외수입	1,798	1,834	1,871	1,908	1,947	9,358	9.1	2.01	
임시적세외수입	61	62	63	64	65	315	0.3	1.60	
의존재원	0	0	0	0	0	0	0.0	0.00	
보통교부세	0	0	0	0	0	0	0.0	0.00	
특별교부세	0	0	0	0	0	0	0.0	0.00	
분권교부세	0	0	0	0	0	0	0.0	0.00	
부동산교부세	0	0	0	0	0	0	0.0	0.00	
조정교부금	0	0	0	0	0	0	0.0	0.00	
재정보전금	0	0	0	0	0	0	0.0	0.00	
국고보조금	0	0	0	0	0	0	0.0	0.00	
광역·지역발전 특별회계보조금	0	0	0	0	0	0	0.0	0.00	
기금	0	0	0	0	0	0	0.0	0.00	
시·도비보조금등	0	0	0	0	0	0	0.0	0.00	
보전수입및내부거래	18,264	18,447	18,631	18,818	19,006	93,166	90.6	1.00	
②경상지출	1,748	446	452	468	484	3,598	3.5	-27.46	
행정운영경비	441	446	452	468	484	2,291	2.2	2.35	
인력운영비	395	400	405	420	435	2,055	2.0	2.44	
기본경비	46	46	47	48	49	236	0.2	1.59	
재무활동	1,307	0	0	0	0	1,307	1.3	-100.00	
내부거래지출	0	0	0	0	0	0	0.0	0.00	
보전지출	1,307	0	0	0	0	1,307	1.3	-100.00	
예비비	0	0	0	0	0	0	0.0	0.00	
③투자가용재원(①-②)	18,375	19,897	20,113	20,322	20,534	99,241	96.5	2.82	
④사업수요	18,375	19,897	20,113	20,322	20,534	99,241	96.5	2.82	
⑤부족재원(④-③)	0	0	0	0	0	0	0.0	0.00	
지방채	0	0	5,000	0	3,200	8,200	8.0	0.00	
(채무부담)	0	0	0	0	0	0	0.0	0.00	
(민자)	177,227	60,219	30,427	9,037	0	276,910	269.3	-100.00	
(기타)	0	0	17,000	0	0	17,000	16.5	0.00	
재정규모(①+⑤)	20,123	20,343	20,565	20,790	21,018	102,839	100.0	1.09	

### 3) 상수도 특별회계

(단위 : 백만원, %)

구 분	중기재정계획					합계	비중	연평균 신장률	비 고
	2013	2014	2015	2016	2017				
①세입	19,999	21,110	21,593	21,969	22,449	107,120	100.0	2.93	
지방세수입	0	0	0	0	0	0	0.0	0.00	
세외수입	8,379	8,446	8,532	8,619	8,708	42,684	39.8	0.97	
경상적세외수입	6,661	6,728	6,796	6,865	6,935	33,985	31.7	1.01	
임시적세외수입	1,718	1,718	1,736	1,754	1,773	8,699	8.1	0.79	
의존재원	3,454	3,564	3,661	3,750	3,841	18,270	17.1	2.69	
보통교부세	0	0	0	0	0	0	0.0	0.00	
특별교부세	0	0	0	0	0	0	0.0	0.00	
분권교부세	0	0	0	0	0	0	0.0	0.00	
부동산교부세	0	0	0	0	0	0	0.0	0.00	
조정교부금	0	0	0	0	0	0	0.0	0.00	
재정보전금	0	0	0	0	0	0	0.0	0.00	
국고보조금	0	0	0	0	0	0	0.0	0.00	
광역·지역발전 특별회계보조금	2,889	2,964	3,041	3,120	3,201	15,215	14.2	2.60	
기금	0	0	0	0	0	0	0.0	0.00	
시·도비보조금등	565	600	620	630	640	3,055	2.9	3.17	
보전수입및내부거래	8,166	9,100	9,400	9,600	9,900	46,166	43.1	4.93	
②경상지출	1,503	1,556	1,612	1,677	1,745	8,093	7.6	3.80	
행정운영경비	1,483	1,536	1,592	1,657	1,725	7,993	7.5	3.85	
인력운영비	1,311	1,358	1,408	1,465	1,525	7,067	6.6	3.85	
기본경비	172	178	184	192	200	926	0.9	3.84	
재무활동	0	0	0	0	0	0	0.0	0.00	
내부거래지출	0	0	0	0	0	0	0.0	0.00	
보전지출	0	0	0	0	0	0	0.0	0.00	
예비비	20	20	20	20	20	100	0.1	0.00	
③투자사용자원(①-②)	18,496	19,554	19,981	20,292	20,704	99,027	92.4	2.86	
④사업수요	18,496	19,554	19,981	20,292	20,704	99,027	92.4	2.86	
⑤부족재원(④-③)	0	0	0	0	0	0	0.0	0.00	
지방채	0	0	0	0	0	0	0.0	0.00	
(채무부담)	0	0	0	0	0	0	0.0	0.00	
(민자)	0	0	0	0	0	0	0.0	0.00	
(기타)	0	0	0	0	0	0	0.0	0.00	
재정규모(①+⑤)	19,999	21,110	21,593	21,969	22,449	107,120	100.0	2.93	

## 4) 하수도 특별회계

(단위 : 백만원, %)

구 분	중기재정계획					합계	비중	연평균 신장률	비 고
	2013	2014	2015	2016	2017				
①세입	27,771	28,075	28,381	28,693	29,009	141,929	100.0	1.10	
지방세수입	0	0	0	0	0	0	0.0	0.00	
세외수입	2,001	2,047	2,094	2,143	2,194	10,479	7.4	2.33	
경상적세외수입	938	974	1,011	1,050	1,091	5,064	3.6	3.85	
임시적세외수입	1,063	1,073	1,083	1,093	1,103	5,415	3.8	0.93	
의존재원	12,292	12,415	12,538	12,664	12,790	62,699	44.2	1.00	
보통교부세	0	0	0	0	0	0	0.0	0.00	
특별교부세	0	0	0	0	0	0	0.0	0.00	
분권교부세	0	0	0	0	0	0	0.0	0.00	
부동산교부세	0	0	0	0	0	0	0.0	0.00	
조정교부금	0	0	0	0	0	0	0.0	0.00	
재정보전금	0	0	0	0	0	0	0.0	0.00	
국고보조금	11,658	11,775	11,892	12,011	12,131	59,467	41.9	1.00	
광역·지역발전 특별회계보조금	0	0	0	0	0	0	0.0	0.00	
기금	0	0	0	0	0	0	0.0	0.00	
시·도비보조금등	634	640	646	653	659	3,232	2.3	0.97	
보전수입및내부거래	13,478	13,613	13,749	13,886	14,025	68,751	48.4	1.00	
②경상지출	5,148	1,555	384	399	374	7,860	5.5	-48.08	
행정운영경비	665	351	364	379	354	2,113	1.5	-14.58	
인력운영비	304	315	327	340	354	1,640	1.2	3.88	
기본경비	361	36	37	39	0	473	0.3	-100.00	
재무활동	4,463	1,184	0	0	0	5,647	4.0	-100.00	
내부거래지출	3,874	0	0	0	0	3,874	2.7	0.00	
보전지출	589	1,184	0	0	0	1,773	1.2	-100.00	
예비비	20	20	20	20	20	100	0.1	0.00	
③투자자용재원(①-②)	22,623	26,520	27,997	28,294	28,635	134,069	94.5	6.07	
④사업수요	22,623	26,520	27,997	28,294	28,635	134,069	94.5	6.07	
⑤부족재원(④-③)	0	0	0	0	0	0	0.0	0.00	
지방채	0	0	0	0	0	0	0.0	0.00	
(채무부담)	0	0	0	0	0	0	0.0	0.00	
(민자)	0	0	0	0	0	0	0.0	0.00	
(기타)	0	0	0	0	0	0	0.0	0.00	
재정규모(①+⑤)	27,771	28,075	28,381	28,693	29,009	141,929	100.0	1.10	

# 다 기타특별회계

## 1) 총괄

(단위 : 백만원, %)

구 분	중기재정계획					합계	비중	연평균 신장률	비 고
	2013	2014	2015	2016	2017				
①세입	23,788	21,271	17,042	17,549	17,885	97,535	100.0	-6.88	
지방세수입	10	10	10	10	10	50	0.1	0.00	
세외수입	186	187	189	192	193	947	1.0	0.93	
경상적세외수입	151	152	154	157	158	772	0.8	1.14	
임시적세외수입	35	35	35	35	35	175	0.2	0.00	
의존재원	13,931	12,887	8,507	8,908	9,138	53,371	54.7	-10.01	
보통교부세	0	0	0	0	0	0	0.0	0.00	
특별교부세	0	0	0	0	0	0	0.0	0.00	
분권교부세	0	0	0	0	0	0	0.0	0.00	
부동산교부세	0	0	0	0	0	0	0.0	0.00	
조정교부금	0	0	0	0	0	0	0.0	0.00	
재정보전금	0	0	0	0	0	0	0.0	0.00	
국고보조금	3,663	2,517	159	162	164	6,665	6.8	0.00	
광역·지역발전 특별회계보조금	500	505	510	515	520	2,550	2.6	0.00	
기금	9,254	9,346	7,312	7,699	7,916	41,527	42.6	-3.83	
시·도비보조금등	514	519	526	532	538	2,629	2.7	1.15	
보전수입및내부거래	9,661	8,187	8,336	8,439	8,544	43,167	44.3	-3.02	
②경상지출	7,046	7,179	7,443	7,832	8,052	37,552	38.5	3.39	
행정운영경비	0	0	0	0	0	0	0.0	0.00	
인력운영비	0	0	0	0	0	0	0.0	0.00	
기본경비	0	0	0	0	0	0	0.0	0.00	
재무활동	7,046	7,179	7,442	7,832	8,052	37,551	38.5	3.39	
내부거래지출	6,818	7,063	7,324	7,712	7,929	36,846	37.8	3.85	
보전지출	228	116	118	120	123	705	0.7	-14.30	
예비비	0	0	0	0	0	0	0.0	0.00	
③투자사용재원(①-②)	16,741	14,093	9,599	9,715	9,833	59,981	61.5	-12.46	
④사업수요	16,741	14,093	9,599	9,715	9,833	59,981	61.5	-12.46	
⑤부족재원(④-③)	0	0	0	0	0	0	0.0	0.00	
지방채	0	0	0	0	0	0	0.0	0.00	
(채무부담)	0	0	0	0	0	0	0.0	0.00	
(민자)	0	0	0	0	0	0	0.0	0.00	
(기타)	0	0	0	0	0	0	0.0	0.00	
재정규모(①+⑤)	23,787	21,272	17,042	17,548	17,885	97,534	100.0	-6.88	

## 2) 지하수관리 특별회계

(단위 : 백만원, %)

구분	중기재정계획					합계	비중	연평균 신장률	비고
	2013	2014	2015	2016	2017				
①세입	477	224	224	228	230	1,383	100.0	-16.67	
지방세수입	0	0	0	0	0	0	0.0	0.00	
세외수입	0	0	0	0	0	0	0.0	0.00	
경상적세외수입	0	0	0	0	0	0	0.0	0.00	
임시적세외수입	0	0	0	0	0	0	0.0	0.00	
의존재원	24	25	26	27	28	130	9.4	3.93	
보통교부세	0	0	0	0	0	0	0.0	0.00	
특별교부세	0	0	0	0	0	0	0.0	0.00	
분권교부세	0	0	0	0	0	0	0.0	0.00	
부동산교부세	0	0	0	0	0	0	0.0	0.00	
조정교부금	0	0	0	0	0	0	0.0	0.00	
재정보전금	0	0	0	0	0	0	0.0	0.00	
국고보조금	0	0	0	0	0	0	0.0	0.00	
광역·지역발전 특별회계보조금	0	0	0	0	0	0	0.0	0.00	
기금	0	0	0	0	0	0	0.0	0.00	
시·도비보조금등	24	25	26	27	28	130	9.4	3.93	
보전수입및내부거래	453	199	198	201	202	1,253	90.6	-18.28	
②경상지출	2	0	0	0	0	2	0.1	-100.00	
행정운영경비	0	0	0	0	0	0	0.0	0.00	
인력운영비	0	0	0	0	0	0	0.0	0.00	
기본경비	0	0	0	0	0	0	0.0	0.00	
재무활동	2	0	0	0	0	2	0.1	-100.00	
내부거래지출	0	0	0	0	0	0	0.0	0.00	
보전지출	2	0	0	0	0	2	0.1	-100.00	
예비비	0	0	0	0	0	0	0.0	0.00	
③투자사용자원(①-②)	475	224	224	228	230	1,381	99.9	-16.58	
④사업수요	475	224	224	228	230	1,381	99.9	-16.58	
⑤부족자원(④-③)	0	0	0	0	0	0	0.0	0.00	
지방채	0	0	0	0	0	0	0.0	0.00	
(채무부담)	0	0	0	0	0	0	0.0	0.00	
(민자)	0	0	0	0	0	0	0.0	0.00	
(기타)	0	0	0	0	0	0	0.0	0.00	
재정규모(①+⑤)	477	224	224	228	230	1,383	100.0	-16.67	



### 3) 의료급여 특별회계

(단위 : 백만원, %)

구분	중기재정계획					합계	비중	연평균 신장률	비고
	2013	2014	2015	2016	2017				
①세입	385	389	394	399	404	1,971	100.0	1.21	
지방세수입	0	0	0	0	0	0	0.0	0.00	
세외수입	19	19	19	19	19	95	4.8	0.00	
경상적세외수입	1	1	1	1	1	5	0.3	0.00	
임시적세외수입	18	18	18	18	18	90	4.6	0.00	
의존재원	194	196	199	202	205	996	50.5	1.39	
보통교부세	0	0	0	0	0	0	0.0	0.00	
특별교부세	0	0	0	0	0	0	0.0	0.00	
분권교부세	0	0	0	0	0	0	0.0	0.00	
부동산교부세	0	0	0	0	0	0	0.0	0.00	
조정교부금	0	0	0	0	0	0	0.0	0.00	
재정보전금	0	0	0	0	0	0	0.0	0.00	
국고보조금	155	157	159	162	164	797	40.4	1.42	
광역·지역발전 특별회계보조금	0	0	0	0	0	0	0.0	0.00	
기금	0	0	0	0	0	0	0.0	0.00	
시·도비보조금등	39	39	40	40	41	199	10.1	1.26	
보전수입및내부거래	172	174	176	178	180	880	44.6	1.14	
②경상지출	172	60	60	60	60	412	20.9	-23.15	
행정운영경비	0	0	0	0	0	0	0.0	0.00	
인력운영비	0	0	0	0	0	0	0.0	0.00	
기본경비	0	0	0	0	0	0	0.0	0.00	
재무활동	172	60	60	60	60	412	20.9	-23.15	
내부거래지출	0	0	0	0	0	0	0.0	0.00	
보전지출	172	60	60	60	60	412	20.9	-23.15	
예비비	0	0	0	0	0	0	0.0	0.00	
③투자가용자원(①-②)	212	329	334	339	344	1,558	79.0	12.86	
④사업수요	212	329	334	339	344	1,558	79.0	12.86	
⑤부족자원(④-③)	0	0	0	0	0	0	0.0	0.00	
지방채	0	0	0	0	0	0	0.0	0.00	
(채무부담)	0	0	0	0	0	0	0.0	0.00	
(민자)	0	0	0	0	0	0	0.0	0.00	
(기타)	0	0	0	0	0	0	0.0	0.00	
재정규모(①+⑤)	384	389	394	399	404	1,970	99.9	1.28	

## 4) 저소득주민생활안정자금 특별회계

(단위 : 백만원, %)

구 분	중기재정계획					합계	비중	연평균 신장률	비 고
	2013	2014	2015	2016	2017				
①세입	389	394	398	402	406	1,989	100.0	1.08	
지방세수입	0	0	0	0	0	0	0.0	0.00	
세외수입	15	16	16	16	16	79	4.0	1.63	
경상적세외수입	4	4	5	5	5	23	1.2	5.74	
임시적세외수입	11	11	11	11	11	55	2.8	0.00	
의존재원	0	0	0	0	0	0	0.0	0.00	
보통교부세	0	0	0	0	0	0	0.0	0.00	
특별교부세	0	0	0	0	0	0	0.0	0.00	
분권교부세	0	0	0	0	0	0	0.0	0.00	
부동산교부세	0	0	0	0	0	0	0.0	0.00	
조정교부금	0	0	0	0	0	0	0.0	0.00	
재정보전금	0	0	0	0	0	0	0.0	0.00	
국고보조금	0	0	0	0	0	0	0.0	0.00	
광역·지역발전 특별회계보조금	0	0	0	0	0	0	0.0	0.00	
기금	0	0	0	0	0	0	0.0	0.00	
시·도비보조금등	0	0	0	0	0	0	0.0	0.00	
보전수입및내부거래	374	378	382	386	390	1,910	96.0	1.05	
②경상지출	0	0	0	0	0	0	0.0	0.00	
행정운영경비	0	0	0	0	0	0	0.0	0.00	
인력운영비	0	0	0	0	0	0	0.0	0.00	
기본경비	0	0	0	0	0	0	0.0	0.00	
재무활동	0	0	0	0	0	0	0.0	0.00	
내부거래지출	0	0	0	0	0	0	0.0	0.00	
보전지출	0	0	0	0	0	0	0.0	0.00	
예비비	0	0	0	0	0	0	0.0	0.00	
③투자자용재원(①-②)	390	394	398	402	406	1,990	100.1	1.01	
④사업수요	390	394	398	402	406	1,990	100.1	1.01	
⑤부족재원(④-③)	0	0	0	0	0	0	0.0	0.00	
지방채	0	0	0	0	0	0	0.0	0.00	
(채무부담)	0	0	0	0	0	0	0.0	0.00	
(민자)	0	0	0	0	0	0	0.0	0.00	
(기타)	0	0	0	0	0	0	0.0	0.00	
재정규모(①+⑤)	390	394	398	402	406	1,990	100.1	1.01	

## 5) 새마을주민소득지원기금 특별회계

(단위 : 백만원, %)

구 분	중기재정계획					합계	비중	연평균 신장률	비 고
	2013	2014	2015	2016	2017				
①세입	2,952	2,982	3,012	3,042	3,073	15,061	100.0	1.01	
지방세수입	0	0	0	0	0	0	0.0	0.00	
세외수입	13	13	13	14	14	67	0.4	1.87	
경상적세외수입	13	13	13	14	14	67	0.4	1.87	
임시적세외수입	0	0	0	0	0	0	0.0	0.00	
의존재원	0	0	0	0	0	0	0.0	0.00	
보통교부세	0	0	0	0	0	0	0.0	0.00	
특별교부세	0	0	0	0	0	0	0.0	0.00	
분권교부세	0	0	0	0	0	0	0.0	0.00	
부동산교부세	0	0	0	0	0	0	0.0	0.00	
조정교부금	0	0	0	0	0	0	0.0	0.00	
재정보전금	0	0	0	0	0	0	0.0	0.00	
국고보조금	0	0	0	0	0	0	0.0	0.00	
광역·지역발전 특별회계보조금	0	0	0	0	0	0	0.0	0.00	
기금	0	0	0	0	0	0	0.0	0.00	
시·도비보조금등	0	0	0	0	0	0	0.0	0.00	
보전수입및내부거래	2,939	2,969	2,999	3,028	3,059	14,994	99.6	1.01	
②경상지출	0	0	0	0	0	0	0.0	0.00	
행정운영경비	0	0	0	0	0	0	0.0	0.00	
인력운영비	0	0	0	0	0	0	0.0	0.00	
기본경비	0	0	0	0	0	0	0.0	0.00	
재무활동	0	0	0	0	0	0	0.0	0.00	
내부거래지출	0	0	0	0	0	0	0.0	0.00	
보전지출	0	0	0	0	0	0	0.0	0.00	
예비비	0	0	0	0	0	0	0.0	0.00	
③투자가용재원(①-②)	2,953	2,982	3,012	3,042	3,073	15,062	100.0	1.00	
④사업수요	2,953	2,982	3,012	3,042	3,073	15,062	100.0	1.00	
⑤부족재원(④-③)	0	0	0	0	0	0	0.0	0.00	
지방채	0	0	0	0	0	0	0.0	0.00	
(채무부담)	0	0	0	0	0	0	0.0	0.00	
(민자)	0	0	0	0	0	0	0.0	0.00	
(기타)	0	0	0	0	0	0	0.0	0.00	
재정규모(①+⑤)	2,953	2,982	3,012	3,042	3,073	15,062	100.0	1.00	

## 6) 농공단지조성사업특별회계

(단위 : 백만원, %)

구 분	중기재정계획					합계	비중	연평균 신장률	비 고
	2013	2014	2015	2016	2017				
①세입	2,375	2,418	2,463	2,508	2,555	12,319	100.0	1.84	
지방세수입	0	0	0	0	0	0	0.0	0.00	
세외수입	77	77	78	79	80	391	3.2	0.96	
경상적세외수입	71	71	72	73	74	361	2.9	1.04	
임시적세외수입	6	6	6	6	6	30	0.2	0.00	
의존재원	0	0	0	0	0	0	0.0	0.00	
보통교부세	0	0	0	0	0	0	0.0	0.00	
특별교부세	0	0	0	0	0	0	0.0	0.00	
분권교부세	0	0	0	0	0	0	0.0	0.00	
부동산교부세	0	0	0	0	0	0	0.0	0.00	
조정교부금	0	0	0	0	0	0	0.0	0.00	
재정보전금	0	0	0	0	0	0	0.0	0.00	
국고보조금	0	0	0	0	0	0	0.0	0.00	
광역·지역발전 특별회계보조금	0	0	0	0	0	0	0.0	0.00	
기금	0	0	0	0	0	0	0.0	0.00	
시·도비보조금등	0	0	0	0	0	0	0.0	0.00	
보전수입및내부거래	2,298	2,341	2,385	2,429	2,475	11,928	96.8	1.87	
②경상지출	0	0	0	0	0	0	0.0	0.00	
행정운영경비	0	0	0	0	0	0	0.0	0.00	
인력운영비	0	0	0	0	0	0	0.0	0.00	
기본경비	0	0	0	0	0	0	0.0	0.00	
재무활동	0	0	0	0	0	0	0.0	0.00	
내부거래지출	0	0	0	0	0	0	0.0	0.00	
보전지출	0	0	0	0	0	0	0.0	0.00	
예비비	0	0	0	0	0	0	0.0	0.00	
③투자가용재원(①-②)	2,374	2,418	2,463	2,508	2,554	12,317	100.0	1.84	
④사업수요	2,374	2,418	2,463	2,508	2,554	12,317	100.0	1.84	
⑤부족재원(④-③)	0	0	0	0	0	0	0.0	0.00	
지방채	0	0	0	0	0	0	0.0	0.00	
(채무부담)	0	0	0	0	0	0	0.0	0.00	
(민자)	0	0	0	0	0	0	0.0	0.00	
(기타)	0	0	0	0	0	0	0.0	0.00	
재정규모(①+⑤)	2,374	2,418	2,463	2,508	2,554	12,317	100.0	1.84	

# 기 주차장운영특별회계

(단위 : 백만원, %)

구 분	중기재정계획					합계	비중	연평균 신장률	비 고
	2013	2014	2015	2016	2017				
①세입	1,396	1,410	1,423	1,438	1,452	7,119	100.0	0.99	
지방세수입	10	10	10	10	10	50	0.7	0.00	
세외수입	53	54	54	55	55	271	3.8	0.93	
경상적세외수입	53	54	54	55	55	271	3.8	0.93	
임시적세외수입	0	0	0	0	0	0	0.0	0.00	
의존재원	0	0	0	0	0	0	0.0	0.00	
보통교부세	0	0	0	0	0	0	0.0	0.00	
특별교부세	0	0	0	0	0	0	0.0	0.00	
분권교부세	0	0	0	0	0	0	0.0	0.00	
부동산교부세	0	0	0	0	0	0	0.0	0.00	
조정교부금	0	0	0	0	0	0	0.0	0.00	
재정보전금	0	0	0	0	0	0	0.0	0.00	
국고보조금	0	0	0	0	0	0	0.0	0.00	
광역·지역발전 특별회계보조금	0	0	0	0	0	0	0.0	0.00	
기금	0	0	0	0	0	0	0.0	0.00	
시·도비보조금등	0	0	0	0	0	0	0.0	0.00	
보전수입및내부거래	1,333	1,346	1,359	1,373	1,387	6,798	95.5	1.00	
②경상지출	0	0	0	0	0	0	0.0	0.00	
행정운영경비	0	0	0	0	0	0	0.0	0.00	
인력운영비	0	0	0	0	0	0	0.0	0.00	
기본경비	0	0	0	0	0	0	0.0	0.00	
재무활동	0	0	0	0	0	0	0.0	0.00	
내부거래지출	0	0	0	0	0	0	0.0	0.00	
보전지출	0	0	0	0	0	0	0.0	0.00	
예비비	0	0	0	0	0	0	0.0	0.00	
③투자가용재원(①-②)	1,395	1,409	1,423	1,437	1,452	7,116	100.0	1.01	
④사업수요	1,395	1,409	1,423	1,437	1,452	7,116	100.0	1.01	
⑤부족재원(④-③)	0	0	0	0	0	0	0.0	0.00	
지방채	0	0	0	0	0	0	0.0	0.00	
(채무부담)	0	0	0	0	0	0	0.0	0.00	
(민자)	0	0	0	0	0	0	0.0	0.00	
(기타)	0	0	0	0	0	0	0.0	0.00	
재정규모(①+⑤)	1,395	1,409	1,423	1,437	1,452	7,116	100.0	1.01	

## 8) 수질개선특별회계

(단위 : 백만원, %)

구 분	중기재정계획					합계	비중	연평균 신장률	비 고
	2013	2014	2015	2016	2017				
①세입	15,707	13,348	8,971	9,375	9,608	57,009	100.0	-11.56	
지방세수입	0	0	0	0	0	0	0.0	0.00	
세외수입	9	9	9	9	9	45	0.1	0.00	
경상적세외수입	9	9	9	9	9	45	0.1	0.00	
임시적세외수입	0	0	0	0	0	0	0.0	0.00	
의존재원	13,713	12,666	8,282	8,679	8,905	52,245	91.6	-10.23	
보통교부세	0	0	0	0	0	0	0.0	0.00	
특별교부세	0	0	0	0	0	0	0.0	0.00	
분권교부세	0	0	0	0	0	0	0.0	0.00	
부동산교부세	0	0	0	0	0	0	0.0	0.00	
조정교부금	0	0	0	0	0	0	0.0	0.00	
재정보전금	0	0	0	0	0	0	0.0	0.00	
국고보조금	3,508	2,360	0	0	0	5,868	10.3	-100.00	
광역·지역발전 특별회계보조금	500	505	510	515	520	2,550	4.5	0.99	
기금	9,254	9,346	7,312	7,699	7,916	41,527	72.8	-3.83	
시·도비보조금등	451	455	460	465	469	2,300	4.0	0.98	
보전수입및내부거래	1,985	673	680	687	694	4,719	8.3	-23.10	
②경상지출	6,866	7,113	7,377	7,766	7,986	37,108	65.1	3.85	
행정운영경비	0	0	0	0	0	0	0.0	0.00	
인력운영비	0	0	0	0	0	0	0.0	0.00	
기본경비	0	0	0	0	0	0	0.0	0.00	
재무활동	6,866	7,113	7,377	7,766	7,986	37,108	65.1	3.85	
내부거래지출	6,812	7,057	7,318	7,706	7,923	36,816	64.6	3.85	
보전지출	54	56	58	60	63	291	0.5	3.93	
예비비	0	0	0	0	0	0	0.0	0.00	
③투자가용자원(①-②)	8,841	6,236	1,594	1,608	1,623	19,902	34.9	-34.54	
④사업수요	8,841	6,236	1,594	1,608	1,623	19,902	34.9	-34.54	
⑤부족자원(④-③)	0	0	0	0	0	0	0.0	0.00	
지방채	0	0	0	0	0	0	0.0	0.00	
(채무부담)	0	0	0	0	0	0	0.0	0.00	
(민자)	0	0	0	0	0	0	0.0	0.00	
(기타)	0	0	0	0	0	0	0.0	0.00	
재정규모(①+⑤)	15,707	13,349	8,971	9,375	9,609	57,011	100.0	-11.56	

## 9) 기반시설 특별회계

(단위 : 백만원, %)

구 분	중기재정계획					합계	비중	연평균 신장률	비 고
	2013	2014	2015	2016	2017				
①세입	6	6	6	6	6	30	100.0	0.00	
지방세수입	0	0	0	0	0	0	0.0	0.00	
세외수입	0	0	0	0	0	0	0.0	0.00	
경상적세외수입	0	0	0	0	0	0	0.0	0.00	
임시적세외수입	0	0	0	0	0	0	0.0	0.00	
의존자원	0	0	0	0	0	0	0.0	0.00	
보통교부세	0	0	0	0	0	0	0.0	0.00	
특별교부세	0	0	0	0	0	0	0.0	0.00	
분권교부세	0	0	0	0	0	0	0.0	0.00	
부동산교부세	0	0	0	0	0	0	0.0	0.00	
조정교부금	0	0	0	0	0	0	0.0	0.00	
재정보전금	0	0	0	0	0	0	0.0	0.00	
국고보조금	0	0	0	0	0	0	0.0	0.00	
광역·지역발전 특별회계보조금	0	0	0	0	0	0	0.0	0.00	
기금	0	0	0	0	0	0	0.0	0.00	
시·도비보조금등	0	0	0	0	0	0	0.0	0.00	
보전수입및내부거래	6	6	6	6	6	30	100.0	0.00	
②경상지출	6	6	6	6	6	30	100.0	0.00	
행정운영경비	0	0	0	0	0	0	0.0	0.00	
인력운영비	0	0	0	0	0	0	0.0	0.00	
기본경비	0	0	0	0	0	0	0.0	0.00	
재무활동	6	6	6	6	6	30	100.0	0.00	
내부거래지출	6	6	6	6	6	30	100.0	0.00	
보전지출	0	0	0	0	0	0	0.0	0.00	
예비비	0	0	0	0	0	0	0.0	0.00	
③투자사용자원(①-②)	0	0	0	0	0	0	0.0	0.00	
④사업수요	0	0	0	0	0	0	0.0	0.00	
⑤부족자원(④-③)	0	0	0	0	0	0	0.0	0.00	
지방채	0	0	0	0	0	0	0.0	0.00	
(채무부담)	0	0	0	0	0	0	0.0	0.00	
(민자)	0	0	0	0	0	0	0.0	0.00	
(기타)	0	0	0	0	0	0	0.0	0.00	
재정규모(①+⑤)	6	6	6	6	6	30	100.0	0.00	

# 10) 장기미집행 도시계획시설 대지보상 임시특별회계

(단위 : 백만원, %)

구 분	중기재정계획					합계	비중	연평균 신장률	비 고
	2013	2014	2015	2016	2017				
①세입	101	101	151	151	151	655	100.0	10.58	
지방세수입	0	0	0	0	0	0	0.0	0.00	
세외수입	0	0	0	0	0	0	0.0	0.00	
경상적세외수입	0	0	0	0	0	0	0.0	0.00	
임시적세외수입	0	0	0	0	0	0	0.0	0.00	
의존재원	0	0	0	0	0	0	0.0	0.00	
보통교부세	0	0	0	0	0	0	0.0	0.00	
특별교부세	0	0	0	0	0	0	0.0	0.00	
분권교부세	0	0	0	0	0	0	0.0	0.00	
부동산교부세	0	0	0	0	0	0	0.0	0.00	
조정교부금	0	0	0	0	0	0	0.0	0.00	
재정보전금	0	0	0	0	0	0	0.0	0.00	
국고보조금	0	0	0	0	0	0	0.0	0.00	
광역·지역발전 특별회계보조금	0	0	0	0	0	0	0.0	0.00	
기금	0	0	0	0	0	0	0.0	0.00	
시·도비보조금등	0	0	0	0	0	0	0.0	0.00	
보전수입및내부거래	101	101	151	151	151	655	100.0	10.58	
②경상지출	0	0	0	0	0	0	0.0	0.00	
행정운영경비	0	0	0	0	0	0	0.0	0.00	
인력운영비	0	0	0	0	0	0	0.0	0.00	
기본경비	0	0	0	0	0	0	0.0	0.00	
재무활동	0	0	0	0	0	0	0.0	0.00	
내부거래지출	0	0	0	0	0	0	0.0	0.00	
보전지출	0	0	0	0	0	0	0.0	0.00	
예비비	0	0	0	0	0	0	0.0	0.00	
③투자가용재원(①-②)	101	101	151	151	151	655	100.0	10.58	
④사업수요	101	101	151	151	151	655	100.0	10.58	
⑤부족재원(④-③)	0	0	0	0	0	0	0.0	0.00	
지방채	0	0	0	0	0	0	0.0	0.00	
(채무부담)	0	0	0	0	0	0	0.0	0.00	
(민자)	0	0	0	0	0	0	0.0	0.00	
(기타)	0	0	0	0	0	0	0.0	0.00	
재정규모(①+⑤)	101	101	151	151	151	655	100.0	10.58	



## **VI. 분야별 정책방향 및 투자계획**

---

# VI. 분야별 정책방향 및 투자계획

## 1. 일반공공행정 분야

### 가 정책방향

#### 주민맞춤형 군정기획과 조정 강화

- 군정 제안을 통한 우수시책 발굴로 역동적이 군정추진
- 대내·외 협력기반 구축을 통한 각종 현안 대처능력 강화

#### 음성3.0 맞춤형 군정 추진

- 정부3.0의 4대가치(개방·공유·소통·협력)를 바탕으로 행정서비스 제공
- 군민 맞춤형 서비스 제공 및 일자리 창출

#### 원활한 의정활동 지원 및 협력관계 강화

- 의회의 고유권한과 기능을 최대한 상호 존중
- 군민행복과 군정효율화를 위해 소통과 협력 강화

#### 주민이 만족하는 민선5기 공약사업 마무리

- 민선5기 음성군수 공약사업에 대한 추진실태 정립

#### 지방3.0 추진을 위한 정부예산 확보

- 지방3.0 중점과제 추진을 위한 신규사업 집중 발굴과 이적 네트워크를 활용한 전략적 활동 전개로 투자재원 확충

#### 교육강군(教育強郡) 육성지원

- 교육발전을 위한 다양한 지원계획을 수립 추진함으로써 새로운 면학분위기 조성으로 우수 인재 양성을 통한 교육 강군 실현

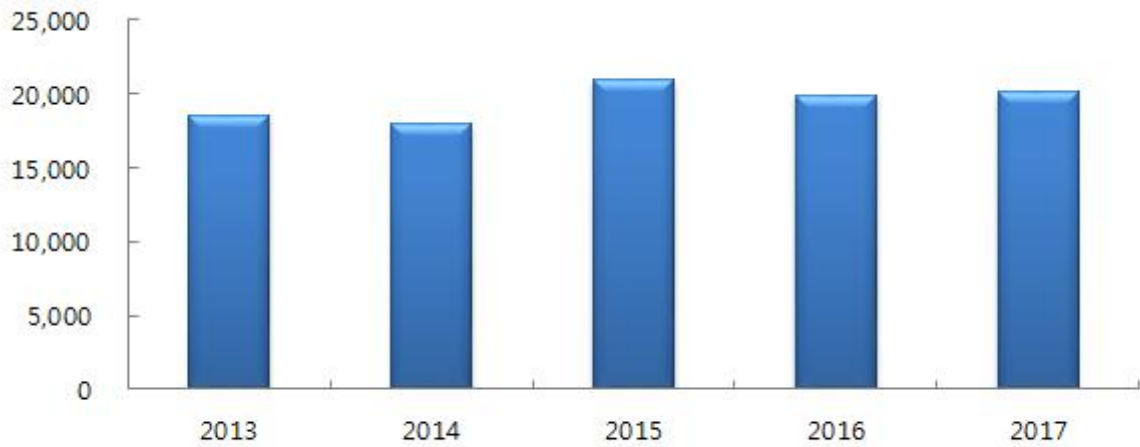
#### 쾌적한 교육환경 조성 및 친환경 학교급식 지원

- 친환경 학교급식 지원 사업으로 학생 식생활 개선 및 학부모 부담경감

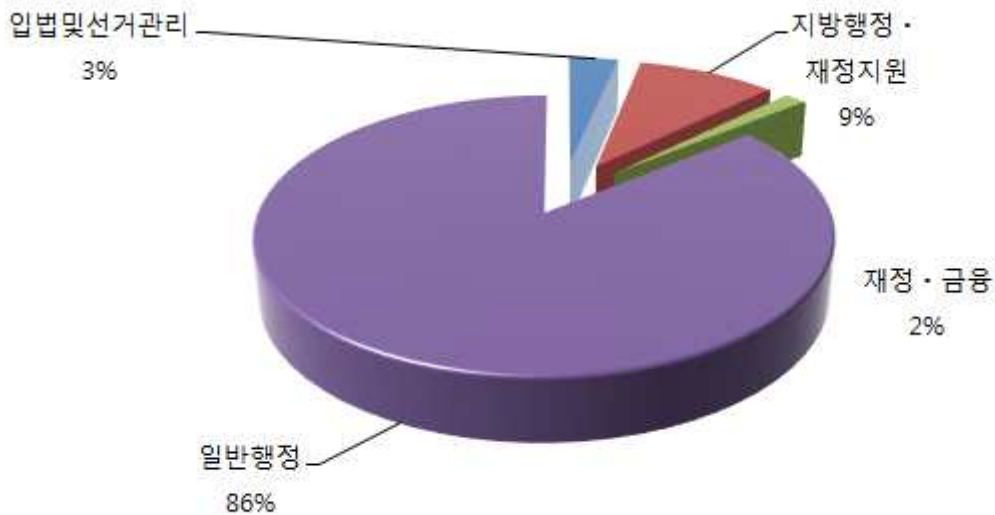
## 나 투자계획

구 분		계	2013	2014	2015	2016	2017
4개 부문	계	97,495	18,538	17,938	20,924	19,946	20,149
	입법및선거관리	3,238	615	631	647	664	681
	지방행정·재정지원	9,170	2,146	1,699	1,742	1,775	1,808
	재정·금융	1,413	1,328	21	21	21	22
	일반행정	83,674	14,449	15,587	18,514	17,486	17,638

[연도별 추이]



[부문별 투자규모]



## 2. 공공질서 및 안전분야

### 가 정책방향

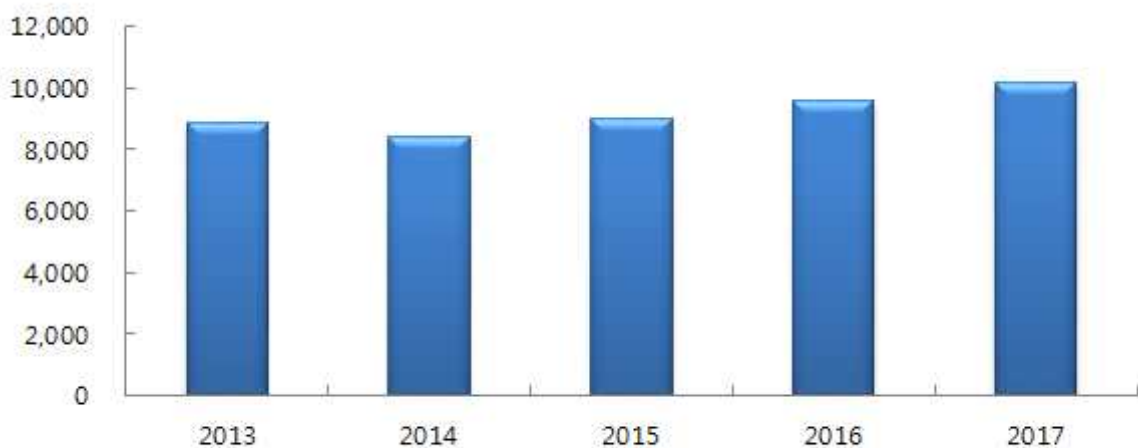
□ **군민 모두가 안전하고 행복한 복지음성 건설**

- 생활밀착형 민방위 교육 및 훈련
- 효율적인 통합방위태세 확립
- 하천·내수·사면재해 위험지역 정비로 재해 사전예방
- 집중호우로 인한 재해위험으로부터 인명 및 재산 보호

### 나 투자계획

구 분		계	2013	2014	2015	2016	2017
1개 부문	계	46,060	8,883	8,438	9,016	9,576	10,147
	재난방재·민방위	46,060	8,883	8,438	9,016	9,576	10,147

[연도별 추이]



### 3. 교육 분야

#### 가 정책방향

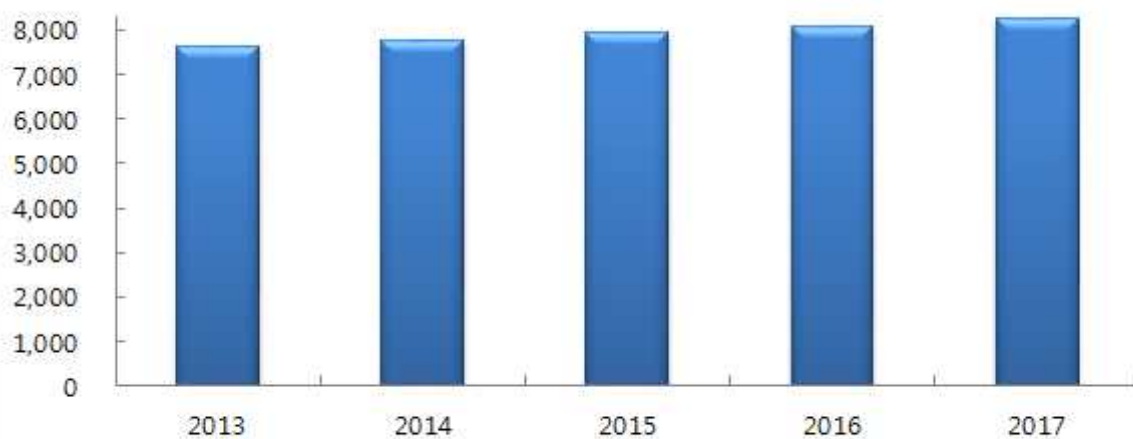
##### □ 초·중등 교육복지 확충

- 교육 강군 육성지원으로 우수 인재 양성
  - 교육환경 개선사업 및 무상급식 지원
  - 음성장학회 기금 확충
  - 지역 명문학교 육성사업 추진

#### 나 투자계획

구 분		계	2013	2014	2015	2016	2017
1개 부문	계	39,731	7,635	7,787	7,943	8,102	8,264
	유아및초중등교육	39,731	7,635	7,787	7,943	8,102	8,264

[연도별 추이]



## 4. 문화 및 관광 분야

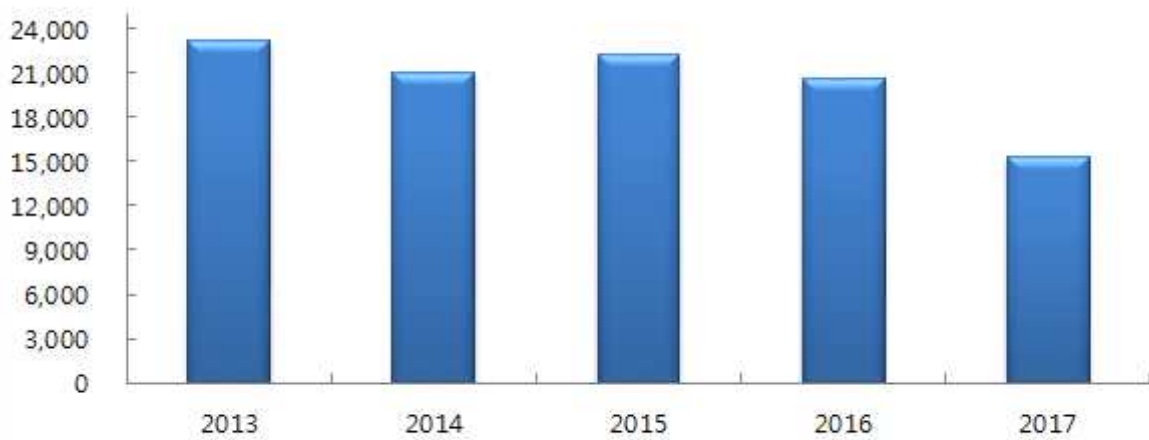
### 가 정책방향

- 품격 높은 문화예술 활동 추진
  - 지역문화예술 활성화
  - 전통 문화의 계승 발전
  - 군민 모두가 참여하는 축제 추진
  
- 관광 인프라 구축 및 활성화
  - 관광 경쟁력 확보를 통한 관광객 유치 및 지역주민 소득증대에 기여하기 위해 관광 인프라 구축 및 활성화에 주력
  
- 엘리트체육과 실업팀 운영 내실화
  - 체육활동 활성화로 엘리트 선수 확보 및 육성관리
  - 전국체전 및 전국대회 상위 입상으로 우리군 이미지 제고
  
- 문화유산 보존을 위한 문화재 정비
  - 체계적인 문화재 관리로 소중한 문화유산의 원형을 보존
  
- 고품격 문화예술회관 운영으로 군민의 문화향유 확대
  - 수준 높은 공연프로그램으로 군민들의 문화향유의 기회 증대와 모두가 누릴 수 있는 문화복지 실현 및 문화공간 확대

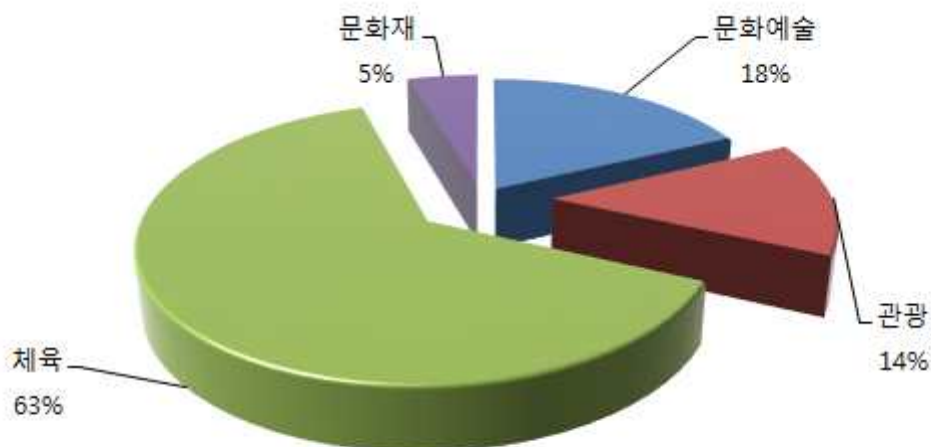
## 나 투자계획

구 분		계	2013	2014	2015	2016	2017
4개 부문	계	102,262	23,161	21,002	22,222	20,563	15,314
	문화예술	18,403	3,562	3,608	4,415	3,278	3,540
	관광	14,040	654	3,398	3,962	3,747	2,279
	체육	65,010	18,028	13,065	12,890	12,548	8,479
	문화재	4,809	917	931	955	990	1,016

[연도별 추이]



[부문별 투자규모]



## 5. 환경보호 분야

### 가 정책방향

#### 환경오염물질 배출업소 예방활동 강화

- 환경오염물질 배출업소 지도점검 및 환경기술인 교육
- 군민이 참여하는 환경오염 예방활동 조성

#### 사용종료매립장 사후관리 및 주민지원협의체 운영

- 음성·진천 광역폐기물 종합처리시설에 대한 안정적인 사후관리
- 현재 운영중인 신매립장 관련 주민지원협의체의 효율적인 운영

#### 청정 수질관리

- 한강·금강 수계관리를 통한 사전 수질오염예방
- 지하수 오염방지시설 설치
- 하수·축산폐수 처리시설 설치 및 효율적 관리

#### 상수도, 식수관리

- 마을 상수도시설 운영관리 및 시설확충
- 광역상수도시설 확장 및 유수율 제고사업 추진

#### 하수도 관리

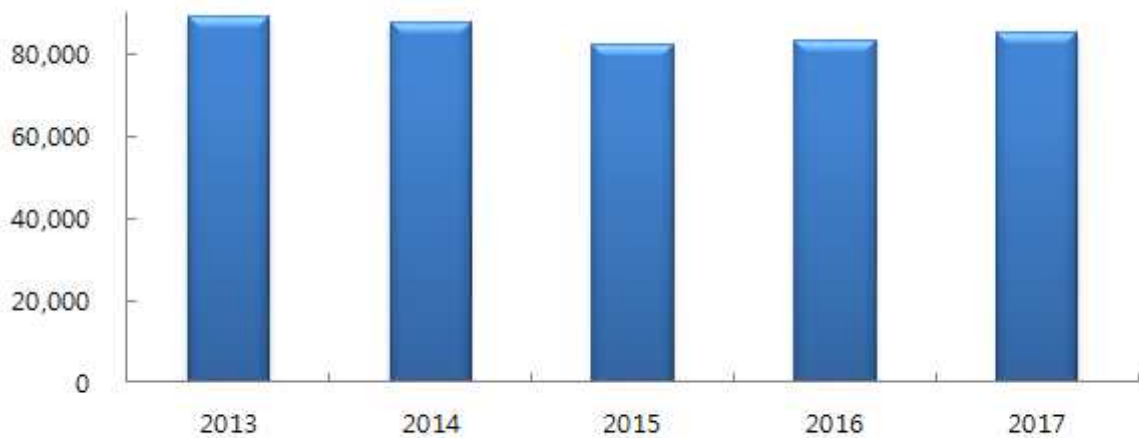
- 공공하수도 시설 설치 및 유지관리



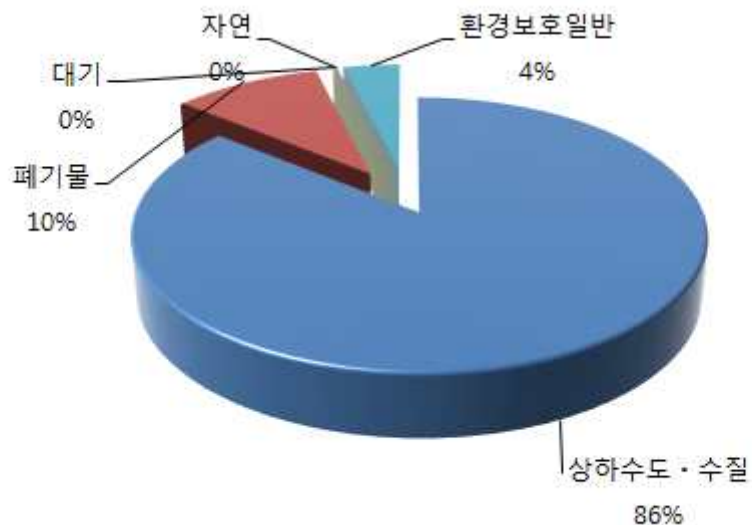
## 나 투자계획

구 분		계	2013	2014	2015	2016	2017
5개 부문	계	427,890	89,069	87,655	82,539	83,541	85,086
	상하수도·수질	367,689	74,864	74,923	71,557	72,625	73,720
	폐기물	43,078	9,249	7,871	8,247	8,647	9,064
	대기	305	55	58	61	64	67
	자연	470	88	89	93	98	102
	환경보호일반	16,348	4,813	4,714	2,581	2,107	2,133

[연도별 추이]



[부문별 투자규모]



## 6. 사회복지 분야

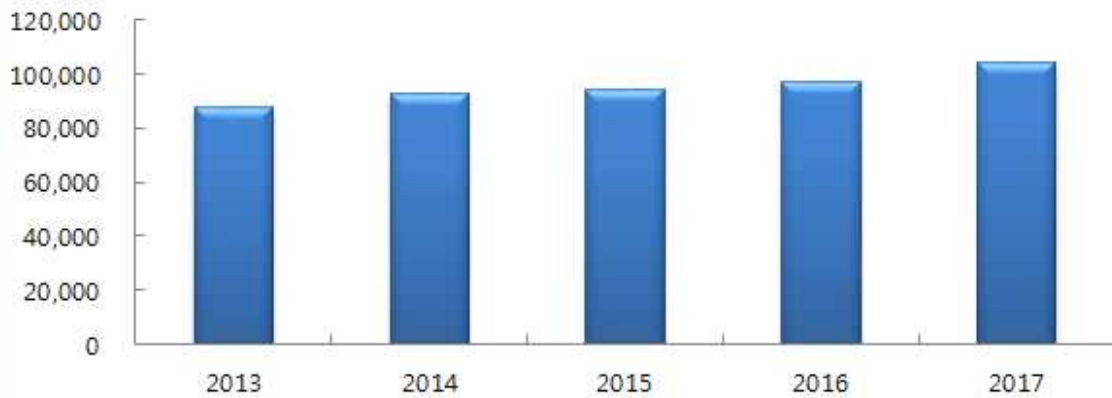
### 가 정책방향

- 지역사회복지 증진 및 보훈의식 함양
  - 지역실정에 맞는 복지정책 수립 및 국가유공자 예우
  
- 노인복지 향상 및 지원확대
  - 저소득 및 거동불편 노인에게 가사 및 활동지원서비스 제공
  - 노인 여가활동 및 사회·경제활동 지원으로 노인복지 증진
  
- 여성·청소년·다문화 가정의 행복한 사회 조성
  - 양성평등 의식 확산과 능력개발로 여성의 사회참여 기회 제공
  - 여성취미·기술 교육을 통한 여성의 경쟁력 향상
  
- 사회복지시설 운영 내실화
  - 사회복지시설 운영의 내실화로 보장시설 입소자들에게 복지서비스 제공
  - 각종 사업지원을 통한 사회복지시설과 유기적 협력체계 구축
  
- 건전청소년 육성
  - 청소년에게 문화에 대한 표현의 장을 제공하여 건전 청소년 육성
  - 청소년 상담복지센터 및 기타시설의 효율적인 운영 관리
  
- 일과 가정양립을 위한 보육환경 조성
  - 아동복지시설 운영지원
  - 아이 키우기 좋은 보육환경 조성
  - 아동복지 드림스타드 사업

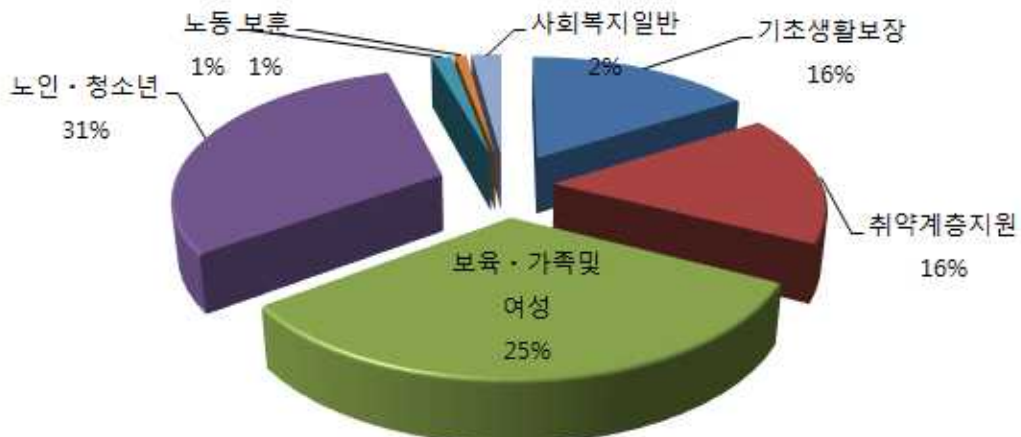
## 나 투자계획

구 분		계	2013	2014	2015	2016	2017
7개 부문	계	475,229	87,561	92,521	94,080	96,828	104,239
	기초생활보장	76,142	13,821	14,624	15,226	15,853	16,618
	취약계층지원	77,981	16,069	14,578	15,109	15,727	16,498
	보육·가족및여성	154,471	28,326	30,999	30,329	30,906	33,911
	노인·청소년	146,052	25,415	28,338	29,347	30,176	32,776
	노동	6,585	1,258	1,317	1,328	1,340	1,342
	보훈	3,874	872	674	694	715	919
	사회복지일반	10,124	1,800	1,991	2,047	2,111	2,175

[연도별 추이]



[부문별 투자규모]



## 7. 보건 분야

### 가 정책방향

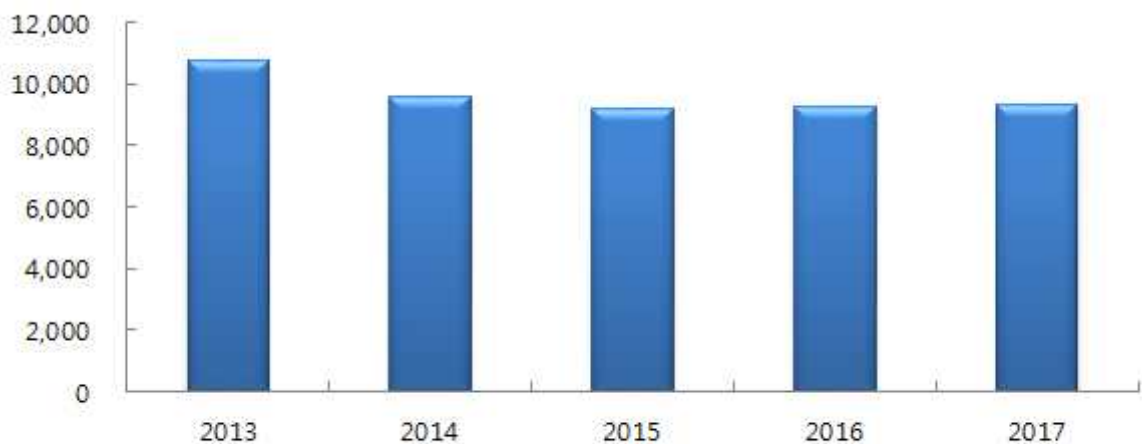
#### □ 보건인프라 확충으로 건강하고 따뜻한 보건행정서비스 실현

- 보건의료기관 시설확충 및 의료장비 현대화
- 의·약물관리 및 감염병 관리
- 찾아가는 왕진보건소운영을 통한 함께하는 보건행정 실현
- 방문보건사업 추진으로 소외계층 건강관리
- 만성질환자 관리를 위한 지역특화 건강행태개선사업 활성화

### 나 투자계획

구 분		계	2013	2014	2015	2016	2017
2개 부문	계	48,249	10,761	9,616	9,225	9,290	9,357
	보건의료	47,615	10,639	9,497	9,100	9,159	9,220
	식품의약안전	634	122	119	125	131	137

[연도별 추이]



## 8. 농림해양수산 분야

### 가 정책방향

#### 농업 경쟁력 강화

- 쌀 생산농가 소득보전 및 영농 자재 지원을 통한 고품질 쌀 생산 지원
- 음성청결고추, 다올찬 쌀 브랜드 명품화 및 계열화 사업 추진
- 과수, 수박, 특용작물(인삼, 담배) 명품화 지원사업 추진

#### 농산물 유통 관리

- 농·특산물 홍보 및 판매촉진을 통한 브랜드 가치 제고
- 농·특산물 축제 및 판매촉진 지원사업
- 농산물 직거래 활성화를 통한 농가소득 증대
- 거점유통센터 운영을 통한 농업경쟁력 강화
- 농·특산물 수출 물류비 지원을 통한 수출 작목 육성

#### 농업 기술개발보급

- 친환경 고품질 농산물 안정생산 기술보급
- 음성인삼 활성화 및 고품질 화훼생산 체계 구축
- 고품질 소득작물 안정생산으로 농가소득 증대

#### 농촌인력육성 및 생활자원 개발

- 농업인 전문 교육 지원
- 녹색문화를 선도하는 여성농업인 육성

#### 축산물 경쟁력 강화

- 청정 축·수산업 육성
- 가축전염병 청정화 실현 및 청정축산물 유통 활성화
- 축산 기반확충 및 경쟁력 제고사업
- 축산물 유통 및 소비촉진 사업

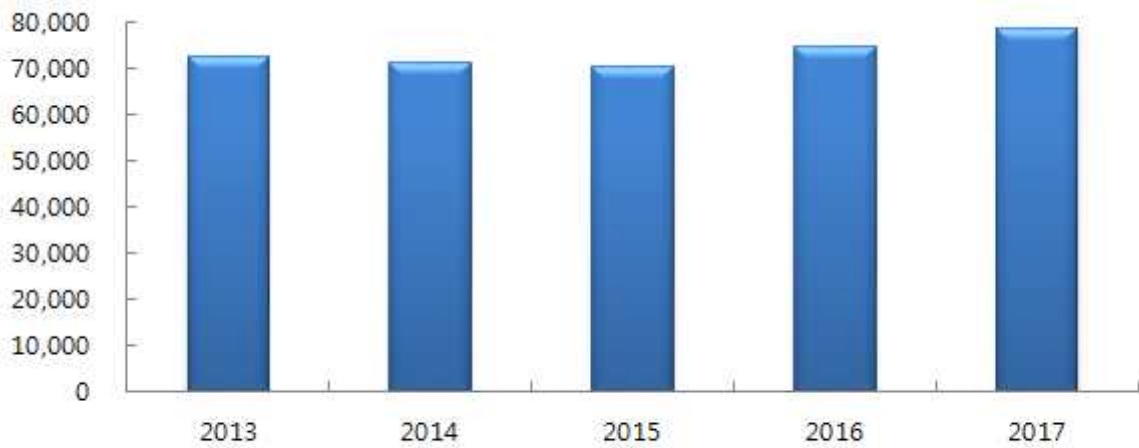
#### 임업 경쟁력 강화

- 쾌적하고 편리한 산림휴양시설 조성 운영
- 등산로 신설 및 정비 사업

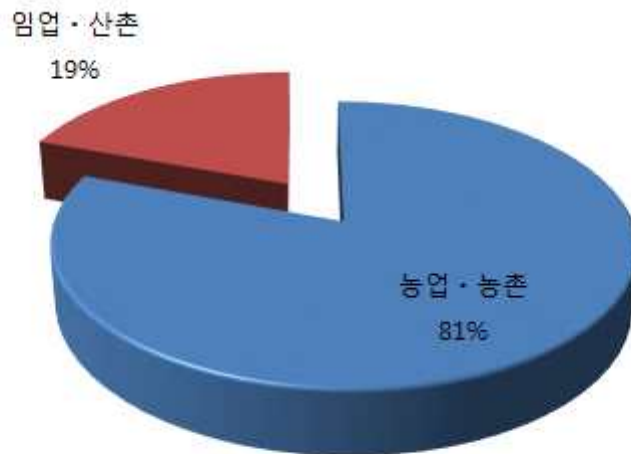
## 나 투자계획

구 분		계	2013	2014	2015	2016	2017
2개 부문	계	366,893	72,401	70,956	70,330	74,481	78,725
	농업·농촌	295,662	61,200	56,604	55,712	60,051	62,095
	임업·산촌	71,231	11,201	14,352	14,618	14,430	16,630

[연도별 추이]



[부문별 투자규모]



## 9. 산업 · 중소기업 분야

### 가 정책방향

#### □ 지역경제 활성화를 통한 국민소득 증대

- 지역경제 활력 회복 및 고용창출
- 실질적인 중소기업 지원시책 극대화로 기업하기 좋은 환경 조성
- 건실한 중소기업 투자유치

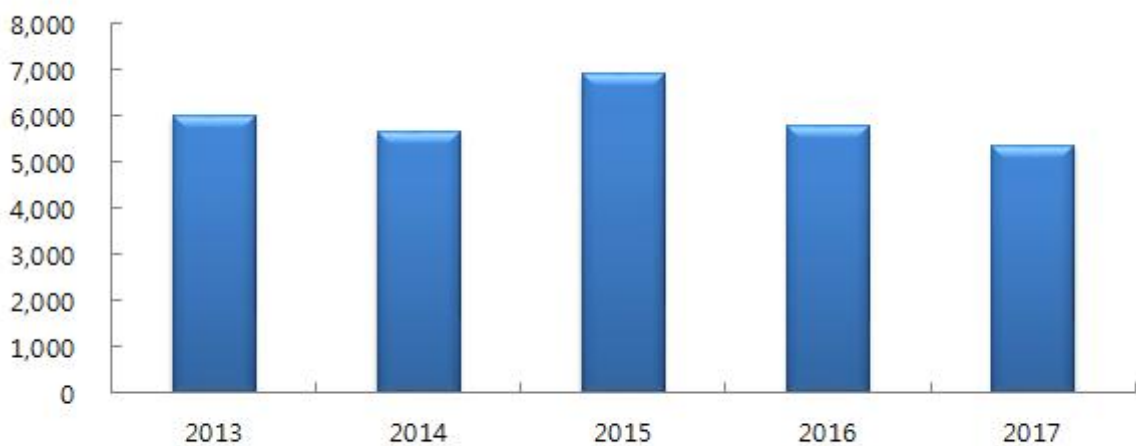
#### □ 에너지 안전 및 공급개발 사업 추진

- 신·재생에너지 시설 보급 확대와 안전한 연료공급

### 나 투자계획

구 분		계	2013	2014	2015	2016	2017
3개 부문	계	29,700	6,010	5,659	6,902	5,772	5,357
	산업금융지원	13,050	2,596	2,600	2,626	2,601	2,627
	산업진흥·고도화	9,479	2,448	1,912	3,127	1,218	774
	에너지및자원개발	7,171	966	1,147	1,149	1,953	1,956

[연도별 추이]



# 10. 수송 및 교통 분야

## 가 정책방향

### □ 전국과 연계되는 편리하고 안전한 도로망 확충

- 도로망 확충을 통한 주요 도로와의 접근성 및 이동성 향상
- 지역주민이 참여하는 열린 사업추진으로 민원발생 최소화

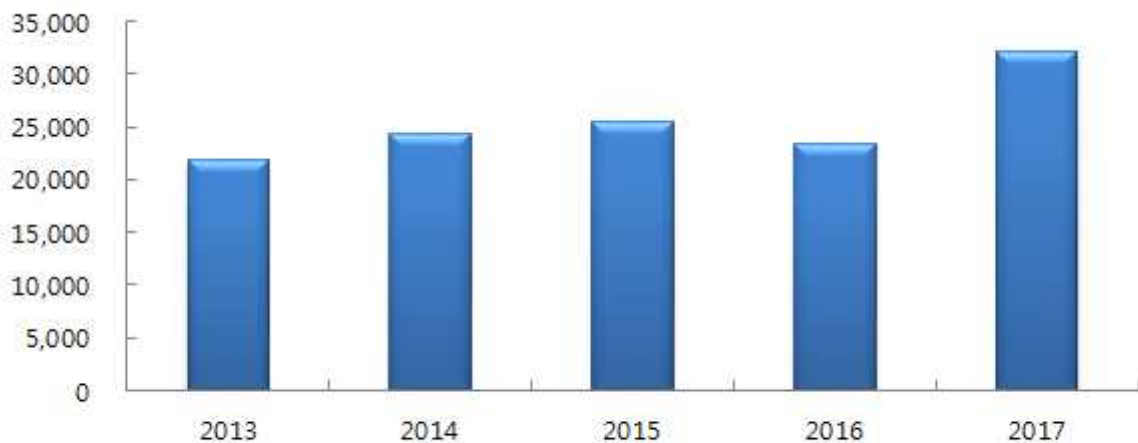
### □ 교통문화 개선 및 편의 증진

- 농어촌버스 경영실태 분성을 통한 합리적인 대중교통 체계 구축
- 고객감동 행정 추진을 위한 차량등록실 운영

## 나 투자계획

구 분		계	2013	2014	2015	2016	2017
2개 부문	계	127,232	21,852	24,355	25,414	23,431	32,180
	도로	74,281	11,927	14,395	14,813	12,243	20,903
	대중교통·물류등기타	52,951	9,925	9,960	10,601	11,188	11,277

[연도별 추이]





# 11. 국토 및 지역개발 분야

## 가 정책방향

### □ 균형있고 환경친화적인 지역개발

- 종합적이고 체계적인 군 관리계획 수립·운영
- 가로망 정비사업
- 소규모주민숙원사업
- 음성 소도읍 육성사업 추진

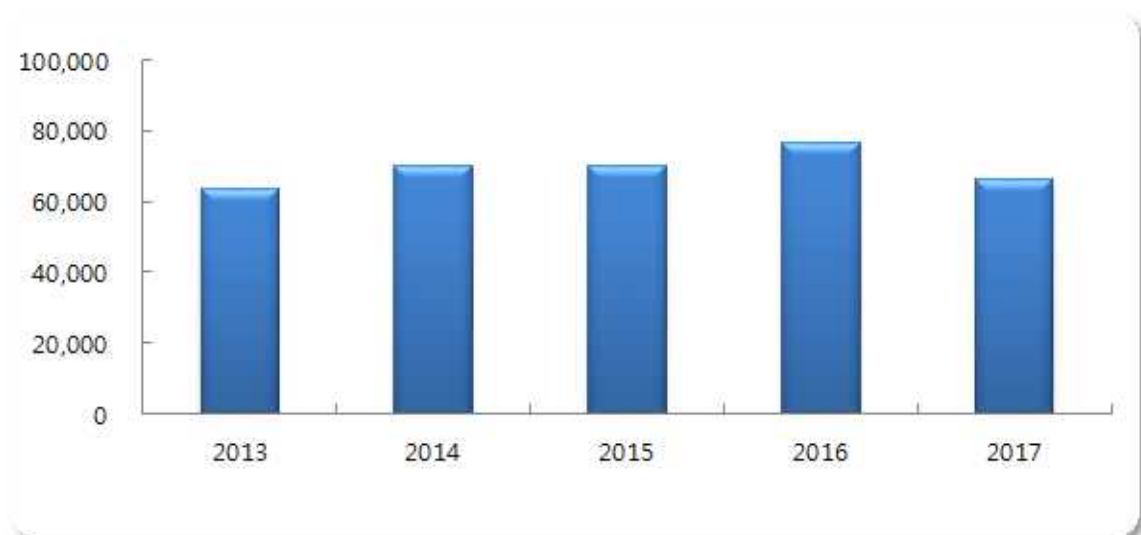
### □ 충북혁신도시 건설사업

- 공공기관 지방이전을 촉매로 혁신성과 역동적인 혁신도시 건설
- 이전 공공기관과 산학연이 긴밀히 협력하여 지역경제 활성화

## 나 투자계획

구 분		계	2013	2014	2015	2016	2017
3개 부문	계	346,639	63,830	70,126	70,006	76,631	66,046
	수자원	50,834	12,289	12,261	7,961	9,161	9,162
	지역및도시	158,012	30,058	30,555	31,307	32,686	33,406
	산업단지	137,793	21,483	27,310	30,738	34,784	23,478

[연도별 추이]



# 분야별 세부사업계획서

---

[ 5년간 총사업비 10억이상 ]

# 중기지방재정계획(2013~2017) 세부사업계획서

[10억원이상 대상사업]

(단위 : 백만원)

분야/부문/정책/단위/세부	사업개요	재원	총사업비	기투자	연도별투자계획						
					소계	2013	2014	2015	2016	2017	향후
합 계	215개 세부사업	계	1,730,608	64,202	1,586,176	299,541	320,115	314,614	323,369	328,537	80,230
		국비	408,759	7,382	351,749	64,543	70,402	70,942	72,393	73,469	49,628
		광특	120,341	18,259	102,082	14,131	26,074	21,243	20,447	20,187	0
		기금	49,720	700	49,020	12,711	10,269	8,834	8,946	8,260	0
		도비	187,014	3,713	183,301	32,900	37,059	37,669	38,411	37,262	0
		군비	964,774	34,148	900,024	175,256	176,311	175,926	183,172	189,359	30,602
		(민자)	165,710	0	165,710	49,027	60,219	47,427	9,037	0	0
일반공공행정			47,263	0	47,263	6,819	6,961	11,919	10,770	10,794	0
입법및선거관리			1,957	0	1,957	369	380	391	403	415	0
지방의회 운영 지원			1,957	0	1,957	369	380	391	403	415	0
의정활동 지원			1,957	0	1,957	369	380	391	403	415	0
의정활동 지원[의회사무과]	· 기간:연례반복 · 내용:의정활동에 대한 전반적소요경비	계	1,957	0	1,957	369	380	391	403	415	0
군비		1,957	0	1,957	369	380	391	403	415	0	
지방행정·재정지원			3,536	0	3,536	666	698	716	724	732	0
회계운영			1,831	0	1,831	351	358	366	374	382	0
공사계약 및 물품관리			1,831	0	1,831	351	358	366	374	382	0
공용차량 운영[재무과]	· 기간:연례반복 · 내용:관내 사회단체에 적 관리	계	1,831	0	1,831	351	358	366	374	382	0
군비		1,831	0	1,831	351	358	366	374	382	0	
재정운영			1,705	0	1,705	315	340	350	350	350	0
POOL 예산운영			1,705	0	1,705	315	340	350	350	350	0
사회단체보조금[기획감사실]	· 기간:연례반복 · 내용:관내 사회단체에 대한 사업보조금	계	1,705	0	1,705	315	340	350	350	350	0
군비		1,705	0	1,705	315	340	350	350	350	0	

분야/부문/정책/단위/세부	사업개요	재원	총사업비	기투자	연도별투자계획						
					소계	2013	2014	2015	2016	2017	향후
일반행정			41,770	0	41,770	5,784	5,883	10,812	9,643	9,647	0
지방행정 역량강화			3,351	0	3,351	646	658	670	682	695	0
열린행정 추진			1,402	0	1,402	269	275	280	286	292	0
공공 기록물 관리[행정과]	· 기간:연례반복 · 내용:기록관리시스템 구축 및 서고 소장 기록물 재정리, 중요기록물 O/B구축	계	1,402	0	1,402	269	275	280	286	292	0
		군비	1,402	0	1,402	269	275	280	286	292	0
민간협력 추진			1,949	0	1,949	377	383	390	396	403	0
주민자치센터 관리[행정과]	· 기간:2013~2017 · 내용:행동자치센터 건립 및 9개읍면 주민자치센터 관리	계	1,949	0	1,949	377	383	390	396	403	0
		군비	1,949	0	1,949	377	383	390	396	403	0
지방공무원 육성			10,064	0	10,064	1,934	1,973	2,012	2,053	2,093	0
직원 후생 복지 증진			8,045	0	8,045	1,546	1,577	1,608	1,641	1,673	0
후생복지[행정과]	· 기간:연례반복 · 규모:약 800명 · 내용:직원들의 복지 향상	계	8,045	0	8,045	1,546	1,577	1,608	1,641	1,673	0
		군비	8,045	0	8,045	1,546	1,577	1,608	1,641	1,673	0
교육훈련			2,019	0	2,019	388	396	404	412	420	0
직원 능력 개발[행정과]	· 기간:연례반복 · 규모:약 800명 · 내용:직원들의 업무능력 향상	계	2,019	0	2,019	388	396	404	412	420	0
		군비	2,019	0	2,019	388	396	404	412	420	0
군정홍보			2,912	0	2,912	512	600	600	600	600	0
군정홍보를 제작관리			2,912	0	2,912	512	600	600	600	600	0
군정홍보[기획감사실]	· 기간:연례반복 · 내용:다양한 홍보활동을 통한 투명한 군정이미지 제고	계	2,912	0	2,912	512	600	600	600	600	0
		군비	2,912	0	2,912	512	600	600	600	600	0
재산관리			21,790	0	21,790	1,990	1,937	6,800	5,563	5,500	0
청사관리			21,790	0	21,790	1,990	1,937	6,800	5,563	5,500	0
음성을 청사 이전 신축 공사[재무과]	· 기간:2014~2016 · 규모:3,160㎡ · 내용:음성을 신천리 일원에 음사무소 및 자치센터 복합청사 건립	계	11,300	0	11,300	0	1,600	3,800	2,400	3,500	0
		군비	11,300	0	11,300	0	1,600	3,800	2,400	3,500	0
대소면 청사 이전 신축 공사[재무과]	· 기간:2014~2016 · 규모:3,080㎡ · 내용:대소면 오류리 일원에 면사무소 및 자치센터 복합청사 건립	계	8,500	0	8,500	0	337	3,000	3,163	2,000	0
		군비	8,500	0	8,500	0	337	3,000	3,163	2,000	0

분야/부문/정책/단위/세부	사업개요	재원	총사업비	기투자	연도별투자계획						
					소계	2013	2014	2015	2016	2017	향후
충북혁신도시 군출장소 건립[재무과]	· 기간:2013~2014 · 규모:1,146㎡ · 내용:행동면 두성리에 혁신도시 업무처리를 위 해 군출장소 설치	계	1,990	0	1,990	1,990	0	0	0	0	0
		군비	1,990	0	1,990	1,990	0	0	0	0	0
정보화 및 정보통신 역량 강화			3,653	0	3,653	702	715	730	745	759	0
정보화사업운영			1,002	0	1,002	193	196	200	204	208	0
전산운영 및 서버관리 [행정과]	· 기간:연례반복 · 규모:서버(30대), DBMS · 내용:유지보수 및 소모품	계	1,002	0	1,002	193	196	200	204	208	0
		군비	1,002	0	1,002	193	196	200	204	208	0
정보통신 운영			1,236	0	1,236	237	242	247	252	257	0
통신운영 관리[행정과]	· 기간:연례반복 · 규모:19종 · 내용:통신 공공요금 및 유지보수로	계	1,236	0	1,236	237	242	247	252	257	0
		군비	1,236	0	1,236	237	242	247	252	257	0
영상정보운영관리			1,415	0	1,415	272	277	283	289	294	0
영상정보(CCTV) 인프라 구축[행정과]	· 기간:2013-2017 · 규모:11개소 · 내용:놀이터등 우범지 역에 어린이 안전을 위한 cctv구축사업	계	1,415	0	1,415	272	277	283	289	294	0
		광득	708	0	708	136	139	141	144	147	0
		군비	708	0	708	136	139	141	144	147	0
공공질서및안전			24,739	0	24,739	4,269	4,615	4,965	5,285	5,605	0
재난방재·민방위			24,739	0	24,739	4,269	4,615	4,965	5,285	5,605	0
재난방재			19,490	0	19,490	3,457	3,665	3,885	4,118	4,365	0
재난재해 예방			19,490	0	19,490	3,457	3,665	3,885	4,118	4,365	0
자연재난 예방사업[안전 총괄과]	· 기간:연례반복 · 내용:9개읍면 재난예방 사업	계	3,706	0	3,706	657	697	739	783	830	0
		군비	3,706	0	3,706	657	697	739	783	830	0
재해위험지구 정비[안전 총괄과]	· 기간:연례반복 · 내용:호안정비 등 재해 위험지구 정비	계	15,784	0	15,784	2,800	2,968	3,146	3,335	3,535	0
		국비	9,470	0	9,470	1,680	1,781	1,888	2,001	2,121	0
		도비	1,894	0	1,894	336	356	378	400	424	0
군비	4,419	0	4,419	784	831	881	934	990	0		
서민밀집위험지역 정비 사업[안전총괄과]	· 기간:2013-2017 · 내용:대규모 재난예방 을 위한 경사지 정비 등	계	16,460	0	16,460	2,920	3,095	3,281	3,478	3,686	0
		국비	8,230	0	8,230	1,460	1,548	1,640	1,739	1,843	0
		도비	2,469	0	2,469	438	464	492	522	553	0
		군비	5,761	0	5,761	1,022	1,083	1,148	1,217	1,290	0

[10억원이상 대상사업]

(단위 : 백만원)

분야/부문/정책/단위/세부	사업개요	재원	총사업비	기투자	연도별투자계획							
					소계	2013	2014	2015	2016	2017	향후	
민방위 운영			1,929	0	1,929	282	350	420	437	440	0	
	생활민방위 육성 관리		1,929	0	1,929	282	350	420	437	440	0	
	민방위 시설관리[안전총괄과]	· 기간:연례반복 · 규모:비상급수, 대피경보시설 30개소	계	1,929	0	1,929	282	350	420	437	440	0
			군비	1,929	0	1,929	282	350	420	437	440	0
	재무활동(안전총괄과)			3,320	0	3,320	530	600	660	730	800	0
	내부거래지출(안전총괄과)			3,320	0	3,320	530	600	660	730	800	0
재난관리기금 전출금[안전총괄과]	· 기간:연례반복 · 내용:법적 자금조성으로 안정적인 기금운영	계	3,320	0	3,320	530	600	660	730	800	0	
		군비	3,320	0	3,320	530	600	660	730	800	0	
교육			39,732	0	39,732	7,634	7,787	7,943	8,102	8,264	0	
유아및초중등교육			39,732	0	39,732	7,634	7,787	7,943	8,102	8,264	0	
초중등 교육복지 확충			39,732	0	39,732	7,634	7,787	7,943	8,102	8,264	0	
	각급학교 지원		39,732	0	39,732	7,634	7,787	7,943	8,102	8,264	0	
	교육기관보조[행정과]	· 기간:연례반복 · 규모:관내 초중고 33개교 · 내용:음성장학회 운영 및 교육경비보조금지원	계	24,612	0	24,612	4,729	4,824	4,920	5,019	5,119	0
			군비	24,612	0	24,612	4,729	4,824	4,920	5,019	5,119	0
	학교급식지원사업[행정과]	· 기간:연례반복 · 규모:11,219명 · 내용:친환경쌀 지원및 무상급식 지원	계	15,120	0	15,120	2,905	2,963	3,023	3,083	3,145	0
			도비	5,611	0	5,611	1,078	1,100	1,122	1,144	1,167	0
군비			9,509	0	9,509	1,827	1,864	1,901	1,939	1,978	0	
문화및관광			73,674	10,965	62,709	16,645	11,924	13,515	11,641	8,986	0	
문화예술			9,943	0	9,943	2,312	2,029	2,777	1,397	1,429	0	
문화예술 진흥			6,663	0	6,663	1,232	1,279	1,327	1,397	1,429	0	
전통문화계승 및 지역문화제 활성화			2,279	0	2,279	419	435	451	488	486	0	
	지역문화축제 지원[문화체육과]	· 기간:연례반복 · 내용:음성품바축제 및 설성문화제 개최	계	2,279	0	2,279	419	435	451	488	486	0
			도비	20	0	20	0	0	0	20	0	0
군비	2,259	0	2,259	419	435	451	468	486	0			
문화예술시설 관리 및 조성			4,384	0	4,384	813	844	876	909	943	0	
문화예술회관 운영관리[문화체육과]	· 기간:연례반복 · 내용:다양한 대중성 및 예술성을 고려한 기획공연 및 아카데미 교실 운영	계	4,384	0	4,384	813	844	876	909	943	0	
		군비	4,384	0	4,384	813	844	876	909	943	0	

분야/부문/정책/단위/세부	사업개요	재원	총사업비	기투자	연도별투자계획								
					소계	2013	2014	2015	2016	2017	향후		
공공도서관 확충 및 운영	공공도서관 신설		3,280	0	3,280	1,080	750	1,450	0	0	0		
		계	3,280	0	3,280	1,080	750	1,450	0	0	0		
		광특	800	0	800	0	300	500	0	0	0		
		도비	700	0	700	0	225	475	0	0	0		
		군비	1,780	0	1,780	1,080	225	475	0	0	0		
관광			7,166	0	7,166	0	1,500	1,986	1,800	1,880	0		
관광기반 확충 및 관리	관광시책 추진 및 인프라 확충		7,166	0	7,166	0	1,500	1,986	1,800	1,880	0		
		계	7,166	0	7,166	0	1,500	1,986	1,800	1,880	0		
		광특	3,583	0	3,583	0	750	993	900	940	0		
		군비	3,583	0	3,583	0	750	993	900	940	0		
		체육			53,294	10,965	42,329	13,713	7,758	8,098	7,773	4,988	0
체육 인프라 확충	체육공간조성 및 유지관리		53,294	10,965	42,329	13,713	7,758	8,098	7,773	4,988	0		
		계	42,325	10,965	31,360	10,615	5,899	6,168	5,770	2,909	0		
		체육시설 확충 및 보수 [문화체육과]	· 기간:연례반복 · 내용:음성군체육회 운영	계	2,057	0	2,057	325	338	451	465	479	0
		군비	2,057	0	2,057	325	338	451	465	479	0		
		삼성생활체육공원 조성 사업 [문화체육과]	· 기간:2007~2013 · 규모:축구장, 농구장, 풋살장, 인라인스케이트장, 테니스장 · 내용:생활체육활성화와 주민들의 건전한 여가선용 공간 제공	계	7,753	6,595	1,158	1,158	0	0	0	0	0
		광특	492	492	0	0	0	0	0	0	0		
		기금	1,200	700	500	500	0	0	0	0	0		
		도비	574	574	0	0	0	0	0	0	0		
		군비	5,487	4,829	658	658	0	0	0	0	0		
		감곡체육공원조성사업 [문화체육과]	· 기간:2012~2015 · 규모:축구장, 야구장, 농구장, 족구장, 풋살장, 게이트볼장 · 내용:생활체육활성화와 주민들의 건전한 여가선용공간 제공	계	12,560	0	12,560	4,900	2,274	2,716	2,670	0	0
국비	1,290	0	1,290	0	774	516	0	0	0				
광특	1,608	0	1,608	0	500	500	608	0	0				
도비	2,297	0	2,297	0	500	800	997	0	0				
군비	7,365	0	7,365	4,900	500	900	1,065	0	0				

분야/부문/정책/단위/세부	사업개요	자원	총사업비	기투자	연도별투자계획								
					소계	2013	2014	2015	2016	2017	향후		
소이 소규모 생활체육공 원 조성사업[문화체육 과]	· 기간:2011~2013 · 규모:풋살장,그라운드 골프장,조명탑 · 내용:생활체육활성화와 주민들의 건전한 여가선 용공간 제공	계	1,073	0	1,073	1,073	0	0	0	0	0	0	
		광특	219	0	219	219	0	0	0	0	0	0	
		도비	255	0	255	255	0	0	0	0	0	0	
		군비	599	0	599	599	0	0	0	0	0	0	
	대소 생활체육공원 조성 [문화체육과]	· 기간:2011~2013 · 규모:축구장,풋살장,농 구장,인라인스케이트장, 그라운드골프장,테니스 장,베드민턴장 · 내용:생활체육활성화와 주민들의 건전한 여가선 용공간 제공	계	12,232	4,370	7,862	2,559	2,454	1,349	1,500	0	0	0
			광특	1,680	0	1,680	500	1,180	0	0	0	0	0
			도비	2,369	0	2,369	583	637	549	600	0	0	0
			군비	8,183	4,370	3,813	1,476	637	800	900	0	0	0
	혁신도시 체육광장 조성 사업[문화체육과]	· 기간:2013~2014 · 규모:3,000㎡ · 내용:다목적실내체육관 1동	계	5,650	0	5,650	600	833	1,652	1,135	1,430	0	0
			광특	435	0	435	90	90	255	0	0	0	0
			도비	707	0	707	105	105	497	0	0	0	0
			군비	4,508	0	4,508	405	638	900	1,135	1,430	0	0
	원남 소규모 생활체육공 원 조성사업[문화체육 과]	· 기간:2012~2017 · 규모:37,000㎡ · 내용:축구장,테니스장, 농구장 및 부대시설	계	1,000	0	1,000	0	0	0	0	1,000	0	0
			군비	1,000	0	1,000	0	0	0	0	0	1,000	0
	제52회 도민체육대회 추진			1,307	0	1,307	1,307	0	0	0	0	0	0
	제52회 도민체육대회 운 영[문화체육과]	· 기간:2013단년도 · 내용:도민체전 개막식, 행사운영, 일반수용비 등	계	1,307	0	1,307	1,307	0	0	0	0	0	0
군비			1,307	0	1,307	1,307	0	0	0	0	0	0	
전문체육 육성			8,375	0	8,375	1,552	1,611	1,673	1,736	1,802	0	0	
실업팀 운영[문화체육 과]	· 기간:연례반복 · 내용:육상팀(8명),정구 팀(8명),사이클팀(7명) 운 영비	계	8,375	0	8,375	1,552	1,611	1,673	1,736	1,802	0	0	
		군비	8,375	0	8,375	1,552	1,611	1,673	1,736	1,802	0	0	
체육대회 운영			1,287	0	1,287	239	248	257	267	277	0	0	
체육행사 및 체육회 운 영[문화체육과]	· 기간:연례반복 · 내용:음성군체육회 운 영	계	1,287	0	1,287	239	248	257	267	277	0	0	
		군비	1,287	0	1,287	239	248	257	267	277	0	0	
문화재			3,271	0	3,271	620	637	654	671	689	0	0	
전통문화 보존 및 전승			3,271	0	3,271	620	637	654	671	689	0	0	
문화재 복원 및 보존			3,271	0	3,271	620	637	654	671	689	0	0	



[10억원이상 대상사업]

(단위 : 백만원)

분야/부문/정책/단위/세부	사업개요	자원	총사업비	기투자	연도별투자계획						
					소계	2013	2014	2015	2016	2017	향후
도지정문화재 보수정비사업[문화체육과]	· 기간:연례반복 · 규모:관내 도지정문화재 · 내용:소중한 문화유산의 원형을 보존하고 활용함으로써 군민의 문화수준 향상과 문화발전에 기여	계	3,271	0	3,271	620	637	654	671	689	0
		도비	1,301	0	1,301	255	258	260	263	265	0
		군비	1,970	0	1,970	365	379	393	408	424	0
환경보호			455,726	16,957	358,539	70,417	73,631	69,272	72,077	73,146	80,230
상하수도·수질			404,398	16,957	307,211	59,167	62,112	59,658	62,751	63,525	80,230
상하수도 관리			340,337	16,957	243,150	47,458	49,393	46,653	49,546	50,101	80,230
상수도 운영관리(일반)			11,468	0	11,468	2,080	2,237	2,361	2,432	2,358	0
마을상수도(소규모) 개선[수도사업소]	· 기간:연례반복 · 대상:관내 주민 · 규모:탱크교체 등 · 내용:양질의 식수 공급	계	2,328	0	2,328	426	449	465	484	504	0
		군비	2,328	0	2,328	426	449	465	484	504	0
마을상수도 유지관리[수도사업소]	· 기간:연례반복 · 대상:마을상수도 · 규모:마을상수도 등 · 내용:유지관리	계	3,109	0	3,109	577	598	620	644	671	0
		군비	3,109	0	3,109	577	598	620	644	671	0
소규모수도시설개량사업[수도사업소]	· 기간:연례반복 · 대상:수질부적합 및 노후시설 · 규모:마을상수도 등 177개소 · 내용:관로 교체	계	2,313	0	2,313	429	444	461	479	499	0
		광특	1,617	0	1,617	300	311	322	335	349	0
		도비	210	0	210	39	40	42	44	45	0
군비	485	0	485	90	93	97	101	105	0		
낙후지역 먹는물 수질개선사업[수도사업소]	· 기간:연례반복 · 대상:노후된 마을상수도 · 규모:배수시설 등 8개소 · 내용:마을상수도 개선으로 깨끗한 수돗물 공급	계	2,532	0	2,532	428	518	579	579	428	0
		국비	513	0	513	171	171	0	0	171	0
		도비	463	0	463	0	0	232	232	0	0
		군비	1,556	0	1,556	257	347	347	347	257	0
농촌농업생활용수개발사업[수도사업소]	· 기간:연례반복 · 내용:농촌 지역에 대한 생활용수 개발	계	1,186	0	1,186	220	228	236	246	256	0
		광특	830	0	830	154	160	165	172	179	0
		도비	178	0	178	33	34	35	37	38	0
군비	178	0	178	33	34	35	37	38	0		
상수도시설 관리(상수도공기업)			100,165	4,001	96,164	17,970	18,997	19,412	19,701	20,087	0
농어촌 광역상수도 확장사업[수도사업소]	· 기간:연례반복 · 대상:관내 주민 · 규모:15개소 · 내용:맑고 깨끗한 수돗물 공급	계	23,249	0	23,249	4,369	4,526	4,393	4,881	5,081	0
		군비	23,249	0	23,249	4,369	4,526	4,393	4,881	5,081	0

[10억원이상 대상사업]

(단위 : 백만원)

분야/부문/정책/단위/세부	사업개요	재원	총사업비	기투자	연도별투자계획						
					소계	2013	2014	2015	2016	2017	향후
배수지관리[수도사업소]	· 기간:연례반복 · 대상:광역배수지 · 규모:8개소 · 내용:배수지유지관리	계	2,742	0	2,742	1,263	350	363	376	391	0
		군비	2,742	0	2,742	1,263	350	363	376	391	0
상수도요금 징수관리[수도사업소]	· 기간:연례반복 · 내용:요금 징수에 따른 소요경비	계	1,730	0	1,730	321	332	345	358	373	0
		군비	1,730	0	1,730	321	332	345	358	373	0
광역상수도 정수구입[수도사업소]	· 기간:연례반복 · 내용:음성군 상수도 구입비용	계	32,700	0	32,700	6,000	6,600	6,650	6,700	6,750	0
		군비	32,700	0	32,700	6,000	6,600	6,650	6,700	6,750	0
상수도 신규급수공사[수도사업소]	· 기간:연례반복 · 대상:관내 주민 · 내용:상수도신규급수로 깨끗한 상수도공급	계	3,834	0	3,834	711	737	764	795	827	0
		군비	3,834	0	3,834	711	737	764	795	827	0
농어촌생활용수개발사업[수도사업소]	· 기간:2013~2017 · 대상:소이, 원남, 맹동, 생곡, 감곡 · 규모:배수지확장 및 상수도 확충 · 내용:맑고 깨끗한 수돗물 공급	계	28,876	4,001	24,875	4,001	5,100	5,495	5,133	5,147	0
		광특	20,851	2,889	17,962	2,889	3,682	3,968	3,706	3,717	0
		도비	3,219	446	2,773	446	568	613	572	574	0
		군비	4,807	666	4,141	666	849	915	854	857	0
유수율 제고사업[수도사업소]	· 기간:2013~2017 · 대상:기존 상수도관 · 내용:노후관 교체, 누수 탐사등	계	2,140	0	2,140	397	411	427	444	462	0
		도비	641	0	641	119	123	128	133	138	0
		군비	1,499	0	1,499	278	288	299	311	323	0
상수관로 및 급수장치 유지보수[수도사업소]	· 기간:연례반복 · 규모:수도관보수,가압장보수등 · 내용:맑고 깨끗한 수돗물 안정적 공급	계	4,894	0	4,894	908	941	975	1,014	1,056	0
		군비	4,894	0	4,894	908	941	975	1,014	1,056	0
공공하수도 확충 및 유지관리(하수도공기업)			216,773	12,956	123,587	20,133	23,503	24,880	27,413	27,656	80,230
하수관거정비 BTL 운영[수도사업소]	· 기간:2013~2017 · 대상:하수관거정비 · 내용:운영 위탁	계	15,670	1,740	4,601	853	884	917	954	993	9,329
		군비	15,670	1,740	4,601	853	884	917	954	993	9,329
공공하수도 시설관리[수도사업소]	· 기간:연례반복 · 대상:공공하수도 · 규모:소규모 수시 사업 30여건 · 내용:시설유지관리	계	4,748	0	4,748	918	904	937	975	1,015	0
		기금	73	0	73	51	5	5	6	6	0
		군비	4,675	0	4,675	867	898	932	969	1,009	0
음성군 환경기초시설 위탁운영관리[수도사업소]	· 기간:2013~2017 · 대상:환경기초시설 · 규모:10개 마을하수도 · 내용:운영 위탁	계	20,093	0	20,093	3,727	3,861	4,004	4,164	4,335	0
		기금	6,968	0	6,968	1,293	1,339	1,389	1,444	1,503	0
		군비	13,125	0	13,125	2,435	2,522	2,616	2,720	2,832	0

분야/부문/정책/단위/세부	사업개요	재원	총사업비	기투자	연도별투자계획						
					소계	2013	2014	2015	2016	2017	향후
공공하수처리장 시설관리[수도사업소]	· 기간:2013~2017 · 대상:환경기초시설 · 규모:10여건 · 내용:긴급 보수	계	37,892	0	37,892	7,029	7,282	7,551	7,854	8,176	0
		국비	21,563	0	21,563	4,000	4,144	4,297	4,469	4,652	0
		기금	6,469	0	6,469	1,200	1,243	1,289	1,341	1,396	0
		도비	2,680	0	2,680	497	515	534	555	578	0
		군비	7,180	0	7,180	1,332	1,380	1,431	1,488	1,549	0
하수관거정비 BTL임대료[수도사업소]	· 기간:2011~2030 · 대상:지하수, 방류수역 · 규모:하수관거 L=75.2km · 내용:하수관거 분류식 사업	계	104,917	10,116	23,900	4,758	4,959	4,673	4,863	4,646	70,901
		국비	73,839	7,082	17,129	2,989	3,331	3,592	3,740	3,477	49,628
		기금	1,631	0	1,631	769	651	68	70	73	0
		군비	29,448	3,034	5,141	1,000	977	1,013	1,054	1,097	21,273
대소공공하수처리시설 증설사업[수도사업소]	· 기간:2012~2014 · 대상:대소공공하수처리장 · 규모:2,000톤/일 증설	계	15,991	400	15,591	0	1,432	1,657	4,011	8,491	0
		국비	8,877	0	8,877	0	600	776	2,407	5,094	0
		광특	2,568	0	2,568	0	343	350	602	1,274	0
		군비	4,546	400	4,146	0	489	531	1,003	2,123	0
음성을 하수관거 정비사업(3차)[수도사업소]	· 기간:2013~2017 · 대상:음성을 하수관거 · 규모:하수관거 35km, 배수시설 2,892개소 · 내용:통합하수도를 분류식으로 정비	계	12,764	700	12,064	2,848	2,951	3,060	3,205	0	0
		국비	8,455	0	8,455	2,000	2,072	2,149	2,235	0	0
		기금	2,174	0	2,174	509	527	547	592	0	0
		도비	425	0	425	101	104	108	112	0	0
		군비	1,709	700	1,009	239	247	256	267	0	0
금왕공공하수처리시설 증설사업[수도사업소]	· 기간:2013~2017 · 규모: 증설Q=8,000m <sup>3</sup> /일 · 내용:인구증가로 기존 시설용량부족으로 증설	계	4,698	0	4,698	0	1,230	2,081	1,387	0	0
		국비	2,460	0	2,460	0	615	1,107	738	0	0
		기금	1,476	0	1,476	0	369	664	443	0	0
		도비	74	0	74	0	74	0	0	0	0
		군비	689	0	689	0	172	310	207	0	0
하천정화사업			11,931	0	11,931	7,275	4,656	0	0	0	0
분뇨처리시설 개선사업[수도사업소]	· 기간:2012~2014 · 대상:음성 및 금왕 분뇨처리장 · 처리용량:각 40톤/일	계	11,931	0	11,931	7,275	4,656	0	0	0	0
		국비	5,836	0	5,836	3,508	2,328	0	0	0	0
		기금	3,408	0	3,408	2,012	1,396	0	0	0	0
		도비	676	0	676	421	255	0	0	0	0
		군비	2,011	0	2,011	1,334	677	0	0	0	0

[10억원이상 대상사업]

(단위 : 백만원)

분야/부문/정책/단위/세부	사업개요	자원	총사업비	기투자	연도별투자계획						
					소계	2013	2014	2015	2016	2017	향후
재무활동(수도사업소)			58,907	0	58,907	10,876	11,844	12,005	12,035	12,148	0
내부거래지출(수도사업소)			58,907	0	58,907	10,876	11,844	12,005	12,035	12,148	0
공기업특별회계 전출금 [수도사업소]	· 기간:연례반복 · 내용:부족재원의 보전 지출로 안정적인 공기업 회계 운영	계	58,907	0	58,907	10,876	11,844	12,005	12,035	12,148	0
		군비	58,907	0	58,907	10,876	11,844	12,005	12,035	12,148	0
청정 수질관리			5,154	0	5,154	833	875	1,000	1,170	1,276	0
하천정화사업			5,154	0	5,154	833	875	1,000	1,170	1,276	0
자연형 하천정화사업[환경 위생과]	· 기간:2013~2015 · 위치:생극면 도신리~병 암리 격정보 · 내용:하천수질개선 및 자연생태복원	계	5,154	0	5,154	833	875	1,000	1,170	1,276	0
		광특	3,100	0	3,100	500	500	600	700	800	0
		기금	1,423	0	1,423	233	240	250	300	400	0
		도비	291	0	291	30	55	60	70	76	0
		군비	340	0	340	70	80	90	100	0	0
상하수도·수질			1,118	0	1,118	400	369	254	95	0	0
청정 수질관리			1,118	0	1,118	400	369	254	95	0	0
하천정화사업			1,118	0	1,118	400	369	254	95	0	0
하천기본계획 수립 (응 천)[환경위생과]	· 기간:2013~2014 · 규모:15.4Km · 내용:하천기본계획 재 수립	계	1,118	0	1,118	400	369	254	95	0	0
		군비	1,118	0	1,118	400	369	254	95	0	0
폐기물			37,272	0	37,272	6,776	7,076	7,430	7,801	8,191	0
폐기물 관리			37,272	0	37,272	6,776	7,076	7,430	7,801	8,191	0
생활쓰레기 및 폐기물 지도 관리			37,272	0	37,272	6,776	7,076	7,430	7,801	8,191	0
청소대행사업 운영[환경 위생과]	· 기간:연례반복 · 내용:음성군 생활쓰레 기 처리 대행사업	계	17,410	0	17,410	3,155	3,308	3,473	3,647	3,829	0
		군비	17,410	0	17,410	3,155	3,308	3,473	3,647	3,829	0
생활폐기물 처리시설 관 리[환경위생과]	· 기간:연례반복 · 내용:음성군 생활쓰레 기 처리시설 관리	계	19,862	0	19,862	3,621	3,768	3,957	4,154	4,362	0
		군비	19,862	0	19,862	3,621	3,768	3,957	4,154	4,362	0
환경보호일반			12,938	0	12,938	4,074	4,074	1,930	1,430	1,430	0
환경보전기반 구축			12,938	0	12,938	4,074	4,074	1,930	1,430	1,430	0
환경보전 및 개선사업			12,938	0	12,938	4,074	4,074	1,930	1,430	1,430	0

분야/부문/정책/단위/세부	사업개요	재원	총사업비	기투자	연도별투자계획						
					소계	2013	2014	2015	2016	2017	향후
공단폐수처리시설(하이텍고도)[환경위생과]	· 기간:2013~2017 · 대상:삼성면 상곡리 · 규모:2,000톤/일 증설	계	12,938	0	12,938	4,074	4,074	1,930	1,430	1,430	0
		국비	9,304	0	9,304	2,852	2,852	1,400	1,100	1,100	0
		군비	3,634	0	3,634	1,222	1,222	530	330	330	0
사회복지			407,655	300	407,355	73,787	84,446	79,332	81,972	87,825	0
기초생활보장			67,100	0	67,100	12,176	12,879	13,416	13,975	14,656	0
국민기초생활보장			65,111	0	65,111	11,786	12,485	13,018	13,573	14,250	0
생계 및 기초생활보장			57,546	0	57,546	10,823	10,961	11,411	11,879	12,472	0
생계급여[주민복지실]	· 기간:연례반복 · 내용:국민기초생활수급자 4,300명 생활이 어려운 자에게 생계급여를 지급하여 이들의 최저생활을 보장	계	49,781	0	49,781	9,363	9,482	9,871	10,276	10,789	0
국비		39,825	0	39,825	7,490	7,586	7,897	8,221	8,632	0	
도비		4,978	0	4,978	936	948	987	1,028	1,079	0	
군비		4,978	0	4,978	936	948	987	1,028	1,079	0	
주거급여[주민복지실]	· 기간:연례반복 · 내용:국민기초생활수급자 2,300명 생활이 어려운 자들에게 주거급여를 지급하여 이들의 최저주거생활을 하도록 보장	계	6,507	0	6,507	1,282	1,226	1,276	1,328	1,395	0
국비		5,206	0	5,206	1,025	981	1,021	1,063	1,116	0	
도비		651	0	651	128	123	128	133	139	0	
군비		651	0	651	128	123	128	133	139	0	
교육급여[주민복지실]	· 기간:연례반복 · 내용:국민기초생활보장수급자 자녀 420명 수급자 자녀들에게 교육기회 제공하여 자립능력 배양 및 빈곤 세대전승 차단	계	1,258	0	1,258	178	253	264	275	288	0
국비		1,006	0	1,006	142	203	211	220	231	0	
군비		252	0	252	36	51	53	55	58	0	
자활지원			7,565	0	7,565	963	1,524	1,607	1,694	1,778	0
자활근로사업비[주민복지실]	· 기간:연례반복 · 내용:수급자 및 차상위계층 135명 저소득층에게 자활근로를 위한 근로를 제공하여 자활기반을 조성	계	7,565	0	7,565	963	1,524	1,607	1,694	1,778	0
국비		5,955	0	5,955	770	1,197	1,262	1,330	1,396	0	
도비		385	0	385	58	76	80	84	88	0	
군비		1,225	0	1,225	135	252	265	280	294	0	
국민기초생활보장			1,989	0	1,989	390	394	398	402	406	0
저소득주민생활안정지원			1,989	0	1,989	390	394	398	402	406	0
저소득주민생활안정업무지원[주민복지실]	· 기간:연례반복 · 내용:저소득 주민에 대한 업무	계	1,989	0	1,989	390	394	398	402	406	0
국비		1,989	0	1,989	390	394	398	402	406	0	

[10억원이상 대상사업]

(단위 : 백만원)

분야/부문/정책/단위/세부	사업개요	재원	총사업비	기투자	연도별투자계획						
					소계	2013	2014	2015	2016	2017	향후
취약계층지원			63,668	0	63,668	12,463	12,039	12,525	13,032	13,612	0
취약계층 복지지원			63,668	0	63,668	12,463	12,039	12,525	13,032	13,612	0
장애인복지증진			51,166	0	51,166	10,092	9,614	10,032	10,469	10,961	0
장애인생활시설운영[주민복지실]	· 기간:연례반복 · 내용:꽃동네심신장애인요양원 종사자 145명, 생활자 300명 시설운영에 따른 소요경비 및 종사자인건비 지원	계	24,495	0	24,495	5,481	4,461	4,644	4,834	5,076	0
		도비	16,987	0	16,987	3,677	3,123	3,251	3,384	3,553	0
		군비	7,508	0	7,508	1,804	1,338	1,393	1,450	1,523	0
장애인 지역사회 재활시설운영[주민복지실]	· 기간:연례반복 · 내용:장애인복지관 시각장애인심부름센터 종사자 30명, 이용자 300명/1일 장애인복지증진을 위한 소요경비 및 인건비 지원	계	6,765	0	6,765	1,328	1,276	1,328	1,382	1,451	0
		도비	3,263	0	3,263	643	615	640	666	699	0
		군비	3,502	0	3,502	685	661	688	716	752	0
장애수당 지급[주민복지실]	· 기간:연례반복 · 내용:기초생활보장수급자 및 차상위계층장애인 1,200명 장애수당을 지급하여 저소득 장애인 가구의 생활안정 도모	계	2,355	0	2,355	0	560	582	606	606	0
		국비	1,648	0	1,648	0	392	408	424	424	0
		도비	494	0	494	0	117	122	127	127	0
		군비	212	0	212	0	50	52	55	55	0
		계	14,299	0	14,299	2,588	2,717	2,853	2,996	3,145	0
		국비	10,009	0	10,009	1,811	1,902	1,997	2,097	2,202	0
장애인연금 지급[주민복지실]	· 기간:연례반복 · 내용:중증장애인 2,700명 1-3급 중증장애인에게 장애인 연금을 차등지급하여 생활안정 도모	도비	1,287	0	1,287	233	245	257	270	283	0
		군비	3,003	0	3,003	543	571	599	629	661	0
		계	3,252	0	3,252	695	600	625	651	683	0
장애인활동지원제도[주민복지실]	· 기간:연례반복 · 내용:중증장애인 50명 일상생활과 사회활동이 어려운 중증장애인에게 활동보조서비스(활동보조,목욕방문,방문간호)제공	국비	2,273	0	2,273	486	419	436	454	477	0
		도비	195	0	195	42	36	37	39	41	0
		군비	785	0	785	167	145	151	158	165	0
부랑인 보호 및 지원			12,502	0	12,502	2,371	2,425	2,493	2,563	2,651	0
부랑인시설 운영비[주민복지실]	· 기간:연례반복 · 내용:꽃동네부랑인요양원 종사자 45명, 생활자 850명 부랑인생활시설 운영비 및 종사자 인건비 지원	계	12,502	0	12,502	2,371	2,425	2,493	2,563	2,651	0
		국비	8,751	0	8,751	1,660	1,697	1,745	1,794	1,856	0
		도비	3,750	0	3,750	711	727	748	769	795	0

분야/부문/정책/단위/세부	사업개요	재원	총사업비	기투자	연도별투자계획						
					소계	2013	2014	2015	2016	2017	향후
보육·가족및여성			138,286	300	137,986	24,998	32,659	25,562	26,343	28,422	0
다문화 정책 지원			1,367	0	1,367	273	273	273	273	273	0
다문화 가정 지원			1,367	0	1,367	273	273	273	273	273	0
다문화가족지원센터 운영 [주민복지실]	· 기간:연례반복 · 내용:다문화가족지원센터 일반사업 운영비 지원	계	1,367	0	1,367	273	273	273	273	273	0
		기금	950	0	950	190	190	190	190	190	0
		도비	122	0	122	24	24	24	24	24	0
		군비	295	0	295	59	59	59	59	59	0
보육아동복지증진			136,919	300	136,619	24,725	32,386	25,289	26,070	28,149	0
아동복지			6,076	300	5,776	1,111	1,132	1,154	1,178	1,202	0
지역아동센터 이용아동 급식지원 [주민복지실]	· 기간:연례반복 · 내용:지역아동센터 이용아동 19개소 450명 지역아동센터는 지역사회의 저소득아동 등이 주로 이용하는 곳으로 급식 제공. 1식 3천원/1	계	2,533	0	2,533	462	483	505	529	553	0
		도비	760	0	760	139	145	152	159	166	0
		군비	1,773	0	1,773	323	338	354	370	387	0
아동급식지원(방학중) [주민복지실]	· 기간:연례반복 · 내용:기초수급자 등 저소득가정 1,070명, 82일 결식아동에게 방학중 중식 지원, 1인 1식 3천원/일	계	1,743	0	1,743	349	349	349	349	349	0
		도비	523	0	523	105	105	105	105	105	0
아동청소년통합서비스지원 [주민복지실]	· 기간:연례반복 · 내용:12세이하의 아동에 대한 통합서비스 제공	계	1,800	300	1,500	300	300	300	300	300	0
		국비	1,800	300	1,500	300	300	300	300	300	0
아동복지시설 지원 및 관리			17,858	0	17,858	4,037	3,242	3,375	3,514	3,690	0
아동복지시설운영 [주민복지실]	· 기간:연례반복 · 내용:아동생활시설 3개소 시설종사자인건비, 시설운영비 지원	계	13,130	0	13,130	3,030	2,365	2,462	2,563	2,710	0
		도비	1,707	0	1,707	394	307	320	333	352	0
		군비	11,423	0	11,423	2,636	2,058	2,142	2,230	2,358	0
지역아동센터 운영지원 [주민복지실]	· 기간:연례반복 · 내용:지역아동센터 19개소 시설종사자 인건비, 시설운영비 지원	계	4,728	0	4,728	1,007	877	913	951	980	0
		국비	2,364	0	2,364	504	439	457	475	490	0
		도비	709	0	709	151	132	137	143	147	0
		군비	1,655	0	1,655	352	307	320	333	343	0
보육정책 지원관리			112,985	0	112,985	19,577	28,012	20,760	21,378	23,257	0

[10억원이상 대상사업]

(단위 : 백만원)

분야/부문/정책/단위/세부	사업개요	재원	총사업비	기투자	연도별투자계획						
					소계	2013	2014	2015	2016	2017	향후
어린이집 및 아동지원 [주민복지실]	· 기간:연례반복 · 내용:보육시설미이용아동 150여명 보육시설미이용아동 양육수당 지원	계	3,310	0	3,310	615	574	598	622	901	0
		군비	3,310	0	3,310	615	574	598	622	901	0
보육시설교사 처우개선비 지원[주민복지실]	· 기간:연례반복 · 내용:관내 보육교사 400여명 입사후 15일 이상 근무한 보육시설교사 처우개선비 지원	계	3,488	0	3,488	543	688	716	745	795	0
		도비	1,395	0	1,395	217	275	286	298	318	0
		군비	2,093	0	2,093	326	413	430	447	477	0
보육돌봄서비스[주민복지실]	· 기간:연례반복 · 내용:보육시설종사자인건비 19개소, 수당 56개소 보육시설 인건비 지원, 농촌특별근무수당, 대체교사 인건비, 지원단가(급여의 30~80%)	계	22,831	0	22,831	3,980	4,205	4,378	4,557	5,711	0
		국비	11,415	0	11,415	1,990	2,103	2,189	2,279	2,855	0
		도비	5,708	0	5,708	995	1,051	1,094	1,139	1,428	0
		군비	5,708	0	5,708	995	1,051	1,094	1,139	1,428	0
가정양육수당 지원[주민복지실]	· 기간:연례반복 · 내용:보육시설미이용아동200명정도 양육비 지원	계	12,282	0	12,282	2,313	2,383	2,454	2,528	2,604	0
		국비	6,407	0	6,407	1,207	1,243	1,280	1,319	1,358	0
		도비	2,938	0	2,938	553	570	587	605	623	0
		군비	2,938	0	2,938	553	570	587	605	623	0
영유아보육료지원[주민복지실]	· 기간:연례반복 · 내용:저소득보육료 지원대상자 2,400명 소득하위 70%가구 아동 및 다문화가정 보육료 전액 지원	계	46,458	0	46,458	8,815	8,998	9,267	9,546	9,832	0
		국비	23,401	0	23,401	4,408	4,540	4,676	4,816	4,961	0
		도비	11,701	0	11,701	2,204	2,270	2,338	2,408	2,480	0
		군비	11,356	0	11,356	2,204	2,188	2,253	2,321	2,390	0
누리과정 운영[주민복지실]	· 기간:연례반복 · 내용:만3~5세 아동이 어린이집이나 유치원 프로그램 참여시 교육보조	계	16,736	0	16,736	3,281	3,314	3,347	3,380	3,414	0
		도비	16,736	0	16,736	3,281	3,314	3,347	3,380	3,414	0
어린이집 확충[주민복지실]	· 기간:2013~2014 · 내용:혁신도시 국공립 어린이집 신축공사	계	7,880	0	7,880	30	7,850	0	0	0	0
		국비	2,100	0	2,100	0	2,100	0	0	0	0
		도비	1,050	0	1,050	0	1,050	0	0	0	0
		군비	4,730	0	4,730	30	4,700	0	0	0	0
노인·청소년			127,710	0	127,710	22,076	24,794	25,703	26,437	28,706	0
노인복지증진			127,710	0	127,710	22,076	24,794	25,703	26,437	28,706	0
노후생활보장 지원			70,963	0	70,963	13,611	13,395	13,927	14,344	15,688	0



분야/부문/정책/단위/세부	사업개요	자원	총사업비	기투자	연도별투자계획						
					소계	2013	2014	2015	2016	2017	향후
노인일자리사업[주민복지실]	· 기간:연례반복 · 내용:관내 노인(음성군 노인종합복지회관, 대한노인회 음성군지회) 500개 일자리 창출 보건진료소 건강도우미 파견, 노인요양사파견사업 등	계	5,055	0	5,055	1,191	924	952	980	1,008	0
		국비	2,462	0	2,462	595	446	460	474	487	0
		도비	311	0	311	60	60	62	64	66	0
		군비	2,282	0	2,282	536	417	430	443	456	0
기초노령연금[주민복지실]	· 기간:연례반복 · 내용:65세이상 노인 중 소득인정액 적합자 10,500명 소득인정액이 단독노인 74만원 이하(부부 1,184천원 이하)인 노인에게 연금 지급	계	62,838	0	62,838	11,757	11,905	12,386	12,757	14,033	0
		국비	50,269	0	50,269	9,404	9,524	9,909	10,206	11,226	0
		도비	2,514	0	2,514	471	476	495	510	561	0
		군비	10,055	0	10,055	1,882	1,905	1,982	2,041	2,245	0
결식우려노인 무료급식[주민복지실]	· 기간:연례반복 · 내용:저소득층 노인(음성군여성단체협의회, 음성장로교, 무극장로교, 거송식당) 490명 경로당 무료급식 실시, 저소득 재가노인 식사배달	계	1,335	0	1,335	263	250	260	268	295	0
		도비	334	0	334	66	62	65	67	74	0
		군비	1,001	0	1,001	197	188	195	201	221	0
노인들보미바우처[주민복지실]	· 기간:연례반복 · 내용:보조단체(음성군 노인종합복지센터, 충북음성지역 자활센터) 등급외 A, B인정자 120명 혼자힘으로 일상생활을 영위하기 어려운 노인에게 가사지원 및 활동지원 서비스 제공	계	1,735	0	1,735	400	316	329	339	352	0
		국비	1,215	0	1,215	280	221	230	237	247	0
		도비	156	0	156	36	28	30	30	32	0
		군비	364	0	364	84	66	69	71	73	0
노인복지시설 운영 및 관리			56,747	0	56,747	8,465	11,399	11,776	12,093	13,018	0
경로당 운영비 지원[주민복지실]	· 기간:연례반복 · 내용:관내경로당 300개소 운영비:월100천원, 난방비:연723천원, 분회운영비:월200천원	계	3,232	0	3,232	346	673	700	721	793	0
		도비	340	0	340	52	67	70	72	79	0
		군비	2,891	0	2,891	294	605	630	649	714	0
노인종합복지회관 운영비[주민복지실]	· 기간:연례반복 · 내용:음성군노인종합복지회관 사회교육 운영프로그램, 보건의료, 취미여가사업, 상담, 자원봉사, 경로식당	계	2,854	0	2,854	540	553	570	587	604	0
		군비	2,854	0	2,854	540	553	570	587	604	0
경로당 지원[주민복지실]	· 기간:연례반복 · 내용:관내경로당 경로당 신축, 증축, 개보수 사업 추진	계	2,891	0	2,891	977	443	461	481	529	0
		군비	2,891	0	2,891	977	443	461	481	529	0
시군 사회복지시설종사자 대우수당[주민복지실]	· 기간:연례반복 · 내용:사회복지시설 종사자 488명 시설종사자에게 월 12~14만원 대우수당 지급	계	4,921	0	4,921	931	961	990	1,020	1,020	0
		도비	2,214	0	2,214	419	433	445	459	459	0
		군비	2,707	0	2,707	512	529	544	561	561	0

분야/부문/정책/단위/세부	사업개요	자원	총사업비	기투자	연도별투자계획						
					소계	2013	2014	2015	2016	2017	향후
	노인양로시설운영[주민복지실]	계	2,461	0	2,461	461	470	484	498	548	0
		도비	1,723	0	1,723	323	329	339	349	384	0
		군비	738	0	738	138	141	145	150	164	0
	노인요양시설운영[주민복지실]	계	30,717	0	30,717	4,304	6,156	6,405	6,597	7,256	0
		도비	19,827	0	19,827	2,582	4,019	4,181	4,307	4,738	0
		군비	10,890	0	10,890	1,721	2,137	2,223	2,290	2,519	0
	노인복지시설 기능보강 [주민복지실]	계	5,743	0	5,743	152	1,398	1,398	1,398	1,398	0
		국비	2,872	0	2,872	76	699	699	699	699	0
		도비	858	0	858	20	210	210	210	210	0
		군비	2,013	0	2,013	56	489	489	489	489	0
	경로당 난방비(양곡비) 지원[주민복지실]	계	3,928	0	3,928	754	745	768	791	870	0
		국비	982	0	982	188	186	192	198	217	0
도비		1,276	0	1,276	245	242	250	257	283	0	
군비		1,669	0	1,669	320	317	326	336	370	0	
노동			3,783	0	3,783	709	761	766	770	775	0
고용촉진 및 근로자 복지			3,783	0	3,783	709	761	766	770	775	0
고용대책 및 근로자 복지			3,783	0	3,783	709	761	766	770	775	0
근로자종합복지관 운영 [경제과]	계	2,376	0	2,376	428	480	485	489	494	0	
	군비	2,376	0	2,376	428	480	485	489	494	0	
지역공동체 일자리사업 [경제과]	계	1,407	0	1,407	281	281	281	281	281	0	
	국비	704	0	704	141	141	141	141	141	0	
	도비	140	0	140	28	28	28	28	28	0	
	군비	564	0	564	113	113	113	113	113	0	
보훈			3,840	0	3,840	866	667	687	708	912	0
보훈관리			3,840	0	3,840	866	667	687	708	912	0
보훈관리 및 지원			3,840	0	3,840	866	667	687	708	912	0

[10억원이상 대상사업]

(단위 : 백만원)

분야/부문/정책/단위/세부	사업개요	재원	총사업비	기투자	연도별투자계획						
					소계	2013	2014	2015	2016	2017	향후
보훈업무추진[주민복지실]	· 기간:연례반복 · 내용:보훈 5개단체 등 보훈의 달 유공자 시상 및 명예수당지급 등	계	3,840	0	3,840	866	667	687	708	912	0
		군비	3,840	0	3,840	866	667	687	708	912	0
사회복지일반			3,268	0	3,268	499	647	673	707	742	0
복지기반 구축			3,268	0	3,268	499	647	673	707	742	0
지역사회복지			3,268	0	3,268	499	647	673	707	742	0
지역사회서비스투자사업 [주민복지실]	· 기간:연례반복 · 내용:평균소득 1,000천 원 이하인 대상자 18세 이하, 65세 이상, 7~14세 미만 초등학생 등 문제 행동아동조기개입서비스, 장애인 노인을위한 돌봄 여행서비스 등 복지서비스 제공	계	3,268	0	3,268	499	647	673	707	742	0
		국비	2,294	0	2,294	349	454	473	496	521	0
		도비	292	0	292	45	58	60	63	66	0
		군비	682	0	682	105	135	140	147	155	0
보건			35,221	0	35,221	7,696	7,175	6,752	6,785	6,818	0
보건의료			35,221	0	35,221	7,696	7,175	6,752	6,785	6,818	0
건강 증진			35,221	0	35,221	7,696	7,175	6,752	6,785	6,818	0
보건의료기반구축			7,274	0	7,274	2,206	1,605	1,152	1,155	1,158	0
농어촌의료서비스개선사업[보건소]	· 기간:2013~2017 · 대상:보건기관 · 규모:5개소 · 내용:증축 및 신축	계	2,830	0	2,830	1,322	718	263	263	263	0
		국비	1,079	0	1,079	160	437	161	161	161	0
		도비	270	0	270	40	109	40	40	40	0
		군비	1,480	0	1,480	1,122	172	62	62	62	0
보건시설유지관리[보건소]	· 기간:2013~2017 · 대상:보건기관 27개소 · 규모:27개소 · 내용:보건시설유지보수	계	1,386	0	1,386	272	275	277	280	283	0
		군비	1,386	0	1,386	272	275	277	280	283	0
보건진료소운영[보건소]	· 기간:연례반복 · 대상:보건지소 · 규모:보건지소8개소 · 내용:보건지소 운영	계	3,058	0	3,058	612	612	612	612	612	0
		군비	3,058	0	3,058	612	612	612	612	612	0
감염병관리			3,433	0	3,433	687	687	687	687	687	0
방역소독[보건소]	· 기간:연례반복 · 대상:관내 전지역 · 규모:321개 마을 · 내용:정기방역소독	계	1,859	0	1,859	372	372	372	372	372	0
		군비	1,859	0	1,859	372	372	372	372	372	0

분야/부문/정책/단위/세부	사업개요	재원	총사업비	기투자	연도별투자계획						
					소계	2013	2014	2015	2016	2017	향후
국가예방접종실시[보건소]	· 기간:연례반복 · 대상:지역주민 · 규모:34,000명 · 내용:MMR외 10종 의료기관 비용상환비 지원, B형 주산기감염 예방 사업	계	1,574	0	1,574	315	315	315	315	315	0
		기금	787	0	787	157	157	157	157	157	0
		도비	220	0	220	44	44	44	44	44	0
		군비	567	0	567	113	113	113	113	113	0
보건진료			1,481	0	1,481	281	300	300	300	300	0
일반진료[보건소]	· 기간:연례반복 · 대상:지역주민 · 규모:90,000명 · 내용:환자진료	계	1,481	0	1,481	281	300	300	300	300	0
		군비	1,481	0	1,481	281	300	300	300	300	0
방문보건관리			14,919	0	14,919	2,899	2,960	2,990	3,020	3,050	0
정신요양시설운영[보건소]	· 기간:2013-2017 · 대상:시설 종사자 및 수용자 · 규모:570명 · 내용:시설 운영 지원	계	14,919	0	14,919	2,899	2,960	2,990	3,020	3,050	0
		도비	11,915	0	11,915	2,298	2,368	2,392	2,416	2,440	0
		군비	3,005	0	3,005	601	592	598	604	610	0
건강생활실천			8,114	0	8,114	1,623	1,623	1,623	1,623	1,623	0
출산장려금지원[보건소]	· 기간:연례반복 · 대상:출산가정 · 규모:450명 · 내용:출산장려금지원	계	4,140	0	4,140	828	828	828	828	828	0
		도비	1,242	0	1,242	248	248	248	248	248	0
		군비	2,898	0	2,898	580	580	580	580	580	0
지역사회 통합건강증진[보건소]	· 기간:연례반복 · 대상:금연,비만 등 13개사업 · 내용:2013년 통합건강 증진사업 보건복지부 지침으로 13개 보건사업 통합운영	계	3,974	0	3,974	795	795	795	795	795	0
		기금	1,811	0	1,811	362	362	362	362	362	0
		도비	362	0	362	72	72	72	72	72	0
		군비	1,800	0	1,800	360	360	360	360	360	0
농림해양수산			253,512	19,189	234,323	43,435	44,839	47,342	47,683	51,027	0
농업·농촌			199,636	19,189	180,447	35,597	33,747	33,906	37,171	40,033	0
농촌인력육성 및 농업기술 보급			6,825	0	6,825	1,442	1,326	1,326	1,350	1,380	0
농촌지도 기반조성			4,118	0	4,118	918	800	800	800	800	0
지역농촌지도사업활성화 지원[농업기술센터]	· 기간:연례반복 · 대상:읍성군민 · 규모:4개소 · 내용:도양검정장비 및 민간자본보조사업 추진	계	4,118	0	4,118	918	800	800	800	800	0
		광특	2,059	0	2,059	459	400	400	400	400	0
		군비	2,059	0	2,059	459	400	400	400	400	0

[10억원이상 대상사업]

(단위 : 백만원)

분야/부문/정책/단위/세부	사업개요	재원	총사업비	기투자	연도별투자계획						
					소계	2013	2014	2015	2016	2017	향후
소득작목기술보급			1,248	0	1,248	248	250	250	250	250	0
신기술 보급사업(소득)[농업기술센터]	· 기간:2013~2017 · 대상:음성군 농업인 · 규모:5개소 내외 · 내용:고품질 농산물 생산시설 지원	계	1,248	0	1,248	248	250	250	250	250	0
		국비	624	0	624	124	125	125	125	125	0
		군비	624	0	624	124	125	125	125	125	0
기계화 영농지원			1,459	0	1,459	276	276	276	300	330	0
농기계 임대사업운영[농업기술센터]	· 기간:연례반복 · 대상:관내 농업인 · 내용:농가 소득안정을 위한 농기계 임대	계	1,459	0	1,459	276	276	276	300	330	0
		군비	1,459	0	1,459	276	276	276	300	330	0
농업경쟁력강화			105,243	0	105,243	24,236	20,156	19,624	20,275	20,954	0
농업행정기획			7,042	0	7,042	1,321	1,363	1,407	1,452	1,499	0
농업인자녀학자금 지원 [농정과]	· 기간:연례반복 · 대상:관내 고등학교에 재학하는 자녀를 둔 농업인 · 규모:400명 · 내용:농어업인의 자녀학자금을 지원하여 경제적 부담 경감	계	2,605	0	2,605	481	500	520	541	563	0
		도비	782	0	782	144	150	156	162	169	0
		군비	1,824	0	1,824	337	350	364	379	394	0
농어촌 보육여건개선[농정과]	· 기간:연례반복 · 대상:관내취학전 아동을 둔 농업인 · 규모:300명 · 내용:농어업인의 영농활동 부담 경감을 위한 영유아 양육비 지원	계	2,606	0	2,606	495	508	521	534	548	0
		국비	1,212	0	1,212	238	240	242	245	247	0
		도비	697	0	697	129	134	139	145	151	0
군비	697	0	697	129	134	139	145	151	0		
여성 농업인 복지바우처 사업[농정과]	· 기간:2013~2017 · 대상:여성농업인 · 내용:문화생활기회 제공 및 병원의료 바우처 지원	계	1,831	0	1,831	345	355	366	377	388	0
		도비	732	0	732	138	142	146	151	155	0
		군비	1,099	0	1,099	207	213	220	226	233	0
고품질쌀 생산 및 친환경 농업육성			45,979	0	45,979	8,465	8,850	9,193	9,550	9,922	0
쌀소득보전직불제사업 [농정과]	· 기간:2013~2017 · 대상:논농업 종사자 · 규모:31,000ha · 내용:농가 소득안정을 위한 직불금 지급	계	23,778	0	23,778	4,390	4,566	4,748	4,938	5,136	0
		국비	23,778	0	23,778	4,390	4,566	4,748	4,938	5,136	0
벼병해충관리지원[농정과]	· 기간:2013~2017 · 규모:5,481ha · 내용:돌발,비래해충에 대한 사전방제로 고품질 안정농산물생산	계	1,805	0	1,805	333	347	361	375	390	0
		군비	1,805	0	1,805	333	347	361	375	390	0
고품질쌀생산관리[농정과]	· 기간:2013~2017 · 규모:다올찬계열화사업 외9종 · 내용:영농자재, 상토, 농약, 비료 등을 지원하는 사업	계	5,364	0	5,364	967	1,051	1,083	1,115	1,149	0
		군비	5,364	0	5,364	967	1,051	1,083	1,115	1,149	0

[10억원이상 대상사업]

(단위 : 백만원)

분야/부문/정책/단위/세부	사업개요	재원	총사업비	기투자	연도별투자계획							
					소계	2013	2014	2015	2016	2017	향후	
	유기질비료지원사업[농정과]	· 기간:2013~2017 · 규모:82,000톤 · 내용:지속가능한 농업 추진을위한 유기질 비료 및 부산물 비료 지원	계	10,092	0	10,092	1,863	1,938	2,015	2,096	2,180	0
			국비	6,307	0	6,307	1,165	1,211	1,260	1,310	1,362	0
			군비	3,784	0	3,784	699	727	756	786	817	0
	농업필수영농자재지원확대[농정과]	· 기간:2013~2017 · 규모:5,481ha · 내용:고품질, 친환경 농산물 생산을 위한 시설 및 영농자재 지원	계	4,940	0	4,940	912	948	986	1,026	1,067	0
			도비	1,482	0	1,482	274	285	296	308	320	0
			군비	3,458	0	3,458	638	664	690	718	747	0
	원에특작육성 강화			23,570	0	23,570	4,552	5,369	4,375	4,547	4,728	0
	수박(멜론)명품화[농정과]	· 기간:2013~2017 · 규모:100ha · 내용:비가림재배시설 지원	계	2,541	0	2,541	669	1,331	175	180	186	0
			군비	2,541	0	2,541	669	1,331	175	180	186	0
	고품질 생산시설현대화사업[농정과]	· 기간:2013~2017 · 대상:과수농업인 · 내용:과수 지주시설 외 5종 지원	계	2,167	0	2,167	400	416	433	450	468	0
			기금	867	0	867	160	166	173	180	187	0
			도비	390	0	390	72	75	78	81	84	0
군비			910	0	910	168	175	182	189	197	0	
과실전문생산단지기반조성사업[농정과]	· 기간:2013~2017 · 규모:363ha · 내용:과실전문생산단지 조성, 상우지구 조성 등	계	18,862	0	18,862	3,483	3,622	3,767	3,917	4,074	0	
		기금	15,090	0	15,090	2,786	2,897	3,013	3,134	3,259	0	
		도비	1,131	0	1,131	209	217	226	235	244	0	
		군비	2,642	0	2,642	488	507	528	549	571	0	
농산물생산유통			13,591	0	13,591	6,945	1,592	1,637	1,684	1,732	0	
농특산물홍보[농정과]	· 기간:2013~2017 · 규모:지하철광고외 · 내용:농특산물광고등	계	4,066	0	4,066	743	794	818	843	868	0	
		군비	4,066	0	4,066	743	794	818	843	868	0	
농산물직거래판매[농정과]	· 기간:2013~2017 · 대상:관내 농산물 생산 농가 · 내용:농특산물 주요 직거래 행사 참여 및 홍보	계	2,892	0	2,892	545	561	578	595	613	0	
		군비	2,892	0	2,892	545	561	578	595	613	0	
신선농산물 수출물류비지원[농정과]	· 기간:2013~2017 · 대상:수출농가 및 업체 · 내용:신선농산물 수출 농가 및 업체 물류비 지원	계	1,208	0	1,208	232	237	241	246	251	0	
		도비	242	0	242	46	47	48	49	50	0	
		군비	966	0	966	186	189	193	197	201	0	

분야/부문/정책/단위/세부	사업개요	자원	총사업비	기투자	연도별투자계획						
					소계	2013	2014	2015	2016	2017	향후
거점산지 화훼유통센터 건립[농정과]	· 기간:2012~2013 · 규모:18,847㎡ · 내용:유통체계 확립 및 농가의 거래처 선택기회 확대	계	5,425	0	5,425	5,425	0	0	0	0	0
		국비	0	0	0	0	0	0	0	0	0
		기금	1,762	0	1,762	1,762	0	0	0	0	0
		도비	793	0	793	793	0	0	0	0	0
		군비	2,870	0	2,870	2,870	0	0	0	0	0
새마을 소득사업			15,061	0	15,061	2,953	2,982	3,012	3,042	3,073	0
새마을소득사업[농정과]	· 기간:2013~2017 · 대상:관내 농업인 · 내용:융자금 지원(개인:30,000천원, 시설현대화:50,000천원)	계	15,061	0	15,061	2,953	2,982	3,012	3,042	3,073	0
		군비	15,061	0	15,061	2,953	2,982	3,012	3,042	3,073	0
축산 경쟁력 강화			11,296	0	11,296	1,942	2,332	2,332	2,342	2,352	0
축수산 기반조성			6,237	0	6,237	1,248	1,248	1,248	1,248	1,248	0
사일리지 제조비 지원 [산림축산과]	· 기간:연례반복 · 내용:농가생산 조사료에 대한 지원비	계	1,350	0	1,350	270	270	270	270	270	0
		기금	600	0	600	120	120	120	120	120	0
		도비	225	0	225	45	45	45	45	45	0
		군비	525	0	525	105	105	105	105	105	0
사료작물 종자· 벗겨처리비 지원[산림축산과]	· 기간:연례반복 · 내용:농가생산 조사료를 생산하기 위한 종자대 지원비	계	1,054	0	1,054	211	211	211	211	211	0
		기금	452	0	452	90	90	90	90	90	0
		도비	181	0	181	36	36	36	36	36	0
		군비	421	0	421	84	84	84	84	84	0
축사시설현대화[산림축산과]	· 기간:연례반복 · 내용:축사시설 및 가축분뇨시설 지원	계	2,583	0	2,583	517	517	517	517	517	0
		기금	2,583	0	2,583	517	517	517	517	517	0
가축분뇨전처리용 수분조절제사업[산림축산과]	· 기간:연례반복 · 내용:가축분뇨에 대한 수분조절제 지원	계	1,250	0	1,250	250	250	250	250	250	0
		군비	1,250	0	1,250	250	250	250	250	250	0
가축방역 및 예방사업			5,059	0	5,059	694	1,084	1,084	1,094	1,104	0
축산물공판장 주변마을 지원사업[산림축산과]	· 기간:2013~2017 · 내용:축산물공판장 건립으로 인한 주민불편 해소	계	1,590	0	1,590	0	390	390	400	410	0
		군비	1,590	0	1,590	0	390	390	400	410	0

분야/부문/정책/단위/세부	사업개요	재원	총사업비	기투자	연도별투자계획							
					소계	2013	2014	2015	2016	2017	향후	
살처분농가 보상금 지원 [산림축산과]	· 기간:2013~2017 · 내용:전염병 발생으로 인한 가축살처분시 농가 보상금 지원	계	1,225	0	1,225	245	245	245	245	245	0	
		국비	980	0	980	196	196	196	196	196	0	
		도비	74	0	74	15	15	15	15	15	0	
		군비	172	0	172	34	34	34	34	34	0	
	가축예방주사 및 기생충 구제[산림축산과]	· 기간:2013~2017 · 내용:가축전염병발생방지를 위한 백신 및 구제약 지원	계	2,244	0	2,244	449	449	449	449	449	0
			국비	1,220	0	1,220	244	244	244	244	244	0
			군비	1,023	0	1,023	205	205	205	205	205	0
			도비	0	0	0	0	0	0	0	0	0
농업기반조성			76,272	19,189	57,083	7,977	9,933	10,624	13,204	15,347	0	
농업기반시설 확충			50,394	14,796	35,598	4,554	6,782	6,847	8,406	9,009	0	
발기반정비사업[산업개발과]	· 기간:2013~2017 · 규모:90ha · 내용:농로포장, 송급수관로정비	계	5,248	1,800	3,448	571	567	580	783	947	0	
		광특	4,187	1,440	2,747	457	457	460	623	750	0	
		도비	524	180	344	57	55	60	80	92	0	
		군비	537	180	357	57	55	60	80	105	0	
기계화경작로확포장 사업[산업개발과]	· 기간: 사업종료시 · 규모: L=492.2km · 내용: 농로확포장	계	22,711	8,783	13,928	1,935	2,553	2,600	3,300	3,540	0	
		광특	14,703	6,143	8,560	1,410	1,500	1,500	2,000	2,150	0	
		도비	3,825	1,317	2,508	202	477	500	650	680	0	
		군비	4,183	1,323	2,860	324	577	600	650	710	0	
대구획경지정리사업[산업개발과]	· 기간: 2014~2016 · 규모: 78ha · 내용: 농경지정리공사, 용배수로정비	계	10,883	4,213	6,670	0	1,360	1,360	1,900	2,050	0	
		광특	7,029	1,829	5,200	0	1,100	1,100	1,500	1,500	0	
		도비	964	229	735	0	130	130	200	275	0	
		군비	2,890	2,155	735	0	130	130	200	275	0	
위험수리시설 재해방지 사업[산업개발과]	· 기간: 2013~2017 · 내용: 재해위험이 높은 시설물에 대한 재해사전 방지	계	1,172	0	1,172	0	249	249	330	344	0	
		도비	396	0	396	0	99	99	99	99	0	
		군비	776	0	776	0	150	150	231	245	0	
농업생산기반정비사업[산업개발과]	· 기간:2013~2017 · 규모:경지정리구역 · 내용:용배수로정비, 수리시설개보수	계	8,695	0	8,695	1,715	1,720	1,725	1,760	1,775	0	
		군비	8,695	0	8,695	1,715	1,720	1,725	1,760	1,775	0	



[10억원이상 대상사업]

(단위 : 백만원)

분야/부문/정책/단위/세부	사업개요	재원	총사업비	기투자	연도별투자계획							
					소계	2013	2014	2015	2016	2017	향후	
	소규모수리시설 정비사업[산업개발과]	· 기간:2013-2017 · 규모:경지정리구역 · 내용:홍배수로정비, 관정시설 유지보수	계	1,685	0	1,685	333	333	333	333	353	0
		도비	500	0	500	100	100	100	100	100	0	
		군비	1,185	0	1,185	233	233	233	233	253	0	
	농촌정주기반 확충		25,878	4,393	21,485	3,423	3,151	3,777	4,798	6,338	0	
	농촌생활환경정비[산업개발과]	· 기간:2013-2017 · 위치:맹동면 · 내용:마을간도로확포장, 마을회관신축	계	8,471	2,857	5,614	2,857	429	429	900	1,000	0
			광특	5,250	2,000	3,250	2,000	300	300	300	350	0
			도비	1,293	257	1,036	257	64	64	300	350	0
			군비	1,929	600	1,329	600	64	64	300	300	0
	읍면소재지 종합정비[산업개발과]	· 기간: 2013-2017 · 대상: 맹동면, 대소면, 상성면(맹동면 추진중) · 내용: 기반시설정비, 복합커뮤니티센터 구축 등	계	11,838	1,516	10,322	0	2,000	2,300	2,371	3,651	0
			광특	6,254	1,051	5,203	0	1,000	1,000	1,000	2,203	0
			도비	2,254	135	2,119	0	450	550	771	348	0
	군비	3,330	330	3,000	0	550	750	600	1,100	0		
	권역단위 종합정비[산업개발과]	· 기간: 2011-2015 · 대상: 수레울, 조촌권역 · 내용: 기초생활기반, 지역소득증대, 지역경관개선	계	5,569	20	5,549	566	722	1,048	1,527	1,687	0
			광특	3,239	0	3,239	382	473	752	800	832	0
			도비	1,183	0	1,183	49	68	86	450	530	0
군비	1,148	20	1,128	135	181	210	277	325	0			
임업·산촌		53,876	0	53,876	7,838	11,092	13,436	10,512	10,994	0		
임업 경쟁력 강화		53,876	0	53,876	7,838	11,092	13,436	10,512	10,994	0		
산지공원화 및 산림자원 조성		30,177	0	30,177	3,434	6,740	6,740	6,070	7,190	0		
가로수 조성관리[산림축산과]	· 기간:연례반복 · 대상:관내 가로수 · 규모:10km · 내용:가로수 식재, 보식, 유지관리	계	1,448	0	1,448	200	312	312	312	312	0	
		광특	724	0	724	100	156	156	156	156	0	
		군비	724	0	724	100	156	156	156	156	0	
도시숲조성관리[산림축산과]	· 기간:2013-2017 · 내용:백야수목원 조성, 가로수 조성	계	9,240	0	9,240	0	1,950	1,930	2,330	3,030	0	
		광특	4,725	0	4,725	0	825	800	1,200	1,900	0	
		도비	1,358	0	1,358	0	338	340	340	340	0	
		군비	3,157	0	3,157	0	787	790	790	790	0	

[10억원이상 대상사업]

(단위 : 백만원)

분야/부문/정책/단위/세부	사업개요	재원	총사업비	기투자	연도별투자계획						
					소계	2013	2014	2015	2016	2017	향후
가로화단 조성[산림축산과]	· 기간:2013~2017 · 내용:신규로원 7개소 조성	계	1,440	0	1,440	280	290	290	290	290	0
		군비	1,440	0	1,440	280	290	290	290	290	0
공원 및 가로화단 유지관리[산림축산과]	· 기간:2013~2017 · 규모:50ha · 내용:로원정비(풀베기, 소나무전정), 도시산림공원 유지관리	계	1,500	0	1,500	260	310	310	310	310	0
		군비	1,500	0	1,500	260	310	310	310	310	0
꽃길조성사업[산림축산과]	· 기간:2013~2017 · 대상:9개 읍면 · 내용:주요도로변 꽃 식재 및 난간걸이화분, 가로등 꽃장식을 설치 등	계	1,680	0	1,680	310	320	330	350	370	0
		군비	1,680	0	1,680	310	320	330	350	370	0
마을정자쉼터조성 관리[산림축산과]	· 기간:2013~2017 · 대상:정자쉼터조성지 · 규모:18개소 · 내용:노후된 정자 및 주민쉼터 보수공사 실시	계	1,026	0	1,026	56	230	240	250	250	0
		군비	1,026	0	1,026	56	230	240	250	250	0
조림사업[산림축산과]	· 기간:2013~2017 · 대상:관내 조림 · 규모:47ha · 내용:경제적인 산림자원을 조성	계	2,376	0	2,376	475	475	475	475	475	0
		국비	1,572	0	1,572	314	314	314	314	314	0
		도비	145	0	145	29	29	29	29	29	0
		군비	659	0	659	132	132	132	132	132	0
정책숲가꾸기[산림축산과]	· 기간:2013~2017 · 대상:관내 · 규모:900ha · 내용:풀베기, 덩굴제거, 어린나무가꾸기, 숲아베기, 가지치기, 산물수집, 선목사업	계	3,407	0	3,407	681	481	481	681	1,081	0
		국비	1,893	0	1,893	379	279	279	379	579	0
		도비	454	0	454	91	91	91	91	91	0
		군비	1,060	0	1,060	212	112	112	212	412	0
산림바이오매스 수집단 운영[산림축산과]	· 기간:2013~2017 · 대상:관내 공공근로 · 규모:20명 · 내용:숲가꾸기	계	1,860	0	1,860	372	372	372	372	372	0
		국비	1,134	0	1,134	227	227	227	227	227	0
		도비	218	0	218	44	44	44	44	44	0
		군비	508	0	508	102	102	102	102	102	0
수목원 조성[산림축산과]	· 기간:2012~2016 · 대상:백아리 · 규모:35ha · 내용:백야휴양림 일원 수목원 조성사업	계	6,200	0	6,200	800	2,000	2,000	700	700	0
		광특	2,400	0	2,400	400	1,000	1,000	0	0	0
		도비	720	0	720	120	300	300	0	0	0
		군비	3,080	0	3,080	280	700	700	700	700	0
산림휴양시설 조성 운영			12,328	0	12,328	2,130	2,378	4,722	2,168	930	0

[10억원이상 대상사업]

(단위 : 백만원)

분야/부문/정책/단위/세부	사업개요	자원	총사업비	기투자	연도별투자계획						
					소계	2013	2014	2015	2016	2017	향후
수레의산자연휴양림 운영[산림축산과]	· 기간:연례반복 · 내용:수레의산자연휴양림 관리 운영	계	1,370	0	1,370	260	270	280	280	280	0
		군비	1,370	0	1,370	260	270	280	280	280	0
백야자연휴양림 운영[산림축산과]	· 기간:연례반복 · 대상:금왕읍 백야리 산 13번지 일원 · 내용:백야자연휴양림 운영	계	1,710	0	1,710	370	320	330	340	350	0
		군비	1,710	0	1,710	370	320	330	340	350	0
국민여가캠핑장 조성사업[산림축산과]	· 기간:2013-2014 · 대상:생극면 차곡리 산 49번지 일원 · 내용:수레의산 자연휴양림내 캠핑장46면 등 캠핑장 조성	계	2,900	0	2,900	1,000	1,000	300	300	300	0
		국비	1,000	0	1,000	500	500	0	0	0	0
		군비	1,900	0	1,900	500	500	300	300	300	0
목재문화체험장조성사업[산림축산과]	· 기간:2014-2016 · 대상:백야리 127-1 · 규모:10ha · 내용:목재 및 목제품에 대한 종합적인 지식과 정보 제공	계	4,848	0	4,848	0	288	3,312	1,248	0	0
		국비	3,888	0	3,888	0	240	2,650	998	0	0
		도비	480	0	480	0	24	331	125	0	0
		군비	480	0	480	0	24	331	125	0	0
자생식물원[산림축산과]	· 기간:2013-2015 · 대상:원남면 하당리 산76-1 · 내용:식물종 다양성 자원화 연구의 활성화 촉진 산림유전자원에 대한 체험학습공간 조성	계	1,500	0	1,500	500	500	500	0	0	0
		국비	750	0	750	250	250	250	0	0	0
		도비	225	0	225	75	75	75	0	0	0
		군비	525	0	525	175	175	175	0	0	0
산림경영기반 지원			9,074	0	9,074	1,815	1,515	1,515	1,815	2,415	0
임도시설[산림축산과]	· 기간:연례반복 · 대상:관내 임도 · 내용:임도신설, 임도보수, 임도구조개량 사업	계	9,074	0	9,074	1,815	1,515	1,515	1,815	2,415	0
		광득	6,352	0	6,352	1,270	970	970	1,270	1,870	0
		도비	907	0	907	181	181	181	181	181	0
		군비	1,815	0	1,815	363	363	363	363	363	0
산불방지 및 산림자원보호			2,297	0	2,297	459	459	459	459	459	0
산불방지대책(보조)[산림축산과]	· 기간:2013-2017 · 내용:산불예방 및 홍보 활동 전개	계	2,297	0	2,297	459	459	459	459	459	0
		국비	919	0	919	184	184	184	184	184	0
		도비	363	0	363	73	73	73	73	73	0
		군비	1,016	0	1,016	203	203	203	203	203	0
산업·중소기업			20,532	260	20,272	4,564	4,032	5,269	3,396	3,010	0

[10억원이상 대상사업]

(단위 : 백만원)

분야/부문/정책/단위/세부	사업개요	재원	총사업비	기투자	연도별투자계획						
					소계	2013	2014	2015	2016	2017	향후
산업금융지원			12,548	0	12,548	2,460	2,484	2,509	2,534	2,560	0
산업금융지원			12,548	0	12,548	2,460	2,484	2,509	2,534	2,560	0
기업금융지원			12,548	0	12,548	2,460	2,484	2,509	2,534	2,560	0
중소기업육성자금 이차보전지원[경제과]	· 기간:2013~2017 · 대상:관내 중소기업 · 규모:425억원/연 · 내용:이차보전 2.5%	계	12,548	0	12,548	2,460	2,484	2,509	2,534	2,560	0
		도비	6,274	0	6,274	1,230	1,242	1,255	1,267	1,280	0
		군비	6,274	0	6,274	1,230	1,242	1,255	1,267	1,280	0
산업진흥·고도화			7,984	260	7,724	2,104	1,548	2,760	862	450	0
지역산업진흥			7,984	260	7,724	2,104	1,548	2,760	862	450	0
지역경제활성화			6,372	260	6,112	2,104	948	2,160	450	450	0
전통시장시설현대화[경제과]	· 기간:2013~2017 · 내용:관내 5개 전통시장에 대해 연도별 현대화사업	계	6,372	260	6,112	2,104	948	2,160	450	450	0
		광특	3,684	156	3,528	1,260	632	1,296	170	170	0
		도비	950	25	925	210	79	216	210	210	0
		군비	1,738	79	1,659	634	237	648	70	70	0
기업성장지원			1,612	0	1,612	0	600	600	412	0	0
도내 투자기업 지원[경제과]	· 기간:2012~2016 · 내용:도내투자기업지원	계	1,612	0	1,612	0	600	600	412	0	0
		도비	806	0	806	0	300	300	206	0	0
		군비	806	0	806	0	300	300	206	0	0
수송및교통			103,435	15,135	88,300	14,033	15,313	18,466	17,360	23,126	0
도로			62,146	15,135	47,011	6,161	7,680	10,270	8,600	14,300	0
지방도건설확포장			62,146	15,135	47,011	6,161	7,680	10,270	8,600	14,300	0
군도확포장사업			23,876	7,846	16,030	1,830	3,480	2,420	2,500	5,800	0
각회~각회간 군도확포장사업[건설교통과]	· 기간:2013~2017 · 규모:L=1.3km, B=8.0m · 위치:금왕 각회~금왕 각회	계	1,400	200	1,200	200	0	300	200	500	0
		군비	1,400	200	1,200	200	0	300	200	500	0
사정~용산간 군도확포장사업[건설교통과]	· 기간:2006~2013 · 규모:L=1.5km, B=8.0m · 내용:도로확포장	계	5,781	2,281	3,500	0	800	500	700	1,500	0
		도비	200	200	0	0	0	0	0	0	0
		군비	5,581	2,081	3,500	0	800	500	700	1,500	0

[10억원이상 대상사업]

(단위 : 백만원)

분야/부문/정책/단위/세부	사업개요	자원	총사업비	기투자	연도별투자계획						
					소계	2013	2014	2015	2016	2017	향후
중동-중동간 군도확포장 사업[건설교통과]	· 기간:2014~2017 · 규모:L=2.4km, B=8.0m · 위치:소이 중동리	계	1,900	0	1,900	0	450	450	200	800	0
		군비	1,900	0	1,900	0	450	450	200	800	0
본대-내곡간 군도확포장 사업[건설교통과]	· 기간:2013~2017 · 규모:L=4.0km, B=8.0m · 위치:금왕읍 본대~내곡	계	5,180	850	4,330	730	900	600	600	1,500	0
		군비	5,180	850	4,330	730	900	600	600	1,500	0
대풍~내송간 군도확포장 사업[건설교통과]	· 기간:2009~2017 · 규모:L=300m, B=8.0m · 위치:삼성 선정~금왕 행재	계	5,060	2,960	2,100	300	630	370	400	400	0
		도비	500	0	500	100	100	100	100	100	0
		군비	4,560	2,960	1,600	200	530	270	300	300	0
사정~비산간 군도확포장 사업[건설교통과]	· 기간:2009~2016 · 규모:L=1.4km, B=8.0m · 위치:음성 사정~비산 (군도18호)	계	1,855	1,555	300	300	0	0	0	0	0
		군비	1,855	1,555	300	300	0	0	0	0	0
백아리 군도 확포장사업 [건설교통과]	· 기간:2014~2017 · 규모:L=700m B=8.0m · 위치:백아리 일원	계	1,200	0	1,200	300	0	0	200	700	0
		군비	1,200	0	1,200	300	0	0	200	700	0
선정~선정간 군도확포장 사업[건설교통과]	· 기간:2014~2017 · 규모:L=1Km B=8.0m · 위치:삼성 선정리	계	1,500	0	1,500	0	700	200	200	400	0
		군비	1,500	0	1,500	0	700	200	200	400	0
농어촌도로확포장			13,172	2,522	10,650	1,850	1,300	2,300	1,700	3,500	0
주봉~주봉간 농어촌도로 확포장[건설교통과]	· 기간:2014~2017 · 규모:L=700m B=10m · 위치:원남 주봉리	계	1,400	0	1,400	0	0	200	200	1,000	0
		군비	1,400	0	1,400	0	0	200	200	1,000	0
보천~하당간 농어촌도로 확포장사업[건설교통과]	· 기간:2009~2017 · 규모:L=2.0km, B=8.0m · 위치:원남 상노(리도 201호)	계	4,100	1,150	2,950	750	0	500	700	1,000	0
		도비	200	0	200	200	0	0	0	0	0
		군비	3,900	1,150	2,750	550	0	500	700	1,000	0
중동-중동간 농어촌도로 확포장사업[건설교통과]	· 기간:2009~2017 · 규모:L=1.5km, B=8.0m · 위치:소이 중동(리도 205호)	계	2,672	1,072	1,600	0	600	200	300	500	0
		군비	2,672	1,072	1,600	0	600	200	300	500	0
소이 신흥동(막골)마을 진입도로 확포장사업[건설교통과]	· 기간:2013~2017 · 규모:L=1,250m B=10m · 위치:소이 후미리	계	2,400	0	2,400	900	500	1,000	0	0	0
		군비	2,400	0	2,400	900	500	1,000	0	0	0
쌍봉~내곡간 농어촌도로 확장사업[건설교통과]	· 기간:2014~2017 · 규모:L=1,400m B=8m · 위치:금왕 쌍봉리, 내곡리 일원	계	1,400	300	1,100	0	200	200	200	500	0
		도비	250	150	100	0	100	0	0	0	0
		군비	1,150	150	1,000	0	100	200	200	500	0

분야/부문/정책/단위/세부	사업개요	자원	총사업비	기투자	연도별투자계획						
					소계	2013	2014	2015	2016	2017	향후
오션~유촌간 농어촌도로 확포장사업[건설교통과]	· 기간:2009~2017 · 규모:L=300m, B=8.4m · 위치:금왕 오션~금왕 유촌	계	1,200	0	1,200	200	0	200	300	500	0
		군비	1,200	0	1,200	200	0	200	300	500	0
교량재가설사업			4,200	0	4,200	0	0	900	900	2,400	0
병암교 재가설공사[건설교통과]	· 기간:2009~2017 · 규모:L=300m, B=8.4m · 위치:생곡면 병암리	계	3,000	0	3,000	0	0	500	500	2,000	0
		군비	3,000	0	3,000	0	0	500	500	2,000	0
차평1교 재가설공사[건설교통과]	· 기간:2009~2017 · 규모:L=20m, B=8.0m · 위치:생곡 차평리	계	1,200	0	1,200	0	0	400	400	400	0
		군비	1,200	0	1,200	0	0	400	400	400	0
도로유지보수사업			14,598	4,767	9,831	2,481	1,400	1,650	1,700	2,600	0
군도정비사업[건설교통과]	· 기간:연례반복 · 규모:26개노선(195km) · 내용:배수로정비, 덧씌우기, 차선도색	계	4,664	0	4,664	764	1,000	800	900	1,200	0
		군비	4,664	0	4,664	764	1,000	800	900	1,200	0
농어촌도로 정비사업[건설교통과]	· 기간:연례반복 · 규모:227개노선(569km) · 내용:배수로정비, 덧씌우기, 차선도색	계	2,067	0	2,067	417	400	450	400	400	0
		군비	2,067	0	2,067	417	400	450	400	400	0
위험도로구조개선[건설교통과]	· 기간:2013~2017 · 규모:2km · 내용:위험도로 확포장사업	계	7,867	4,767	3,100	1,300	0	400	400	1,000	0
		광특	3,809	2,259	1,550	650	0	200	200	500	0
		군비	4,059	2,509	1,550	650	0	200	200	500	0
고속도로 접근성 향상			6,300	0	6,300	0	1,500	3,000	1,800	0	0
음성휴게소 하이패스전용나들목 설치사업[건설교통과]	· 기간:2014~2016 · 규모:2개소 · 내용:음성휴게소 내 하이패스 전용 나들목 설치	계	6,300	0	6,300	0	1,500	3,000	1,800	0	0
		군비	6,300	0	6,300	0	1,500	3,000	1,800	0	0
대중교통·물류등기타			41,289	0	41,289	7,872	7,633	8,196	8,760	8,826	0
교통행정 개선			41,289	0	41,289	7,872	7,633	8,196	8,760	8,826	0
교통편의증진			41,289	0	41,289	7,872	7,633	8,196	8,760	8,826	0
벽지노선 손실보상[건설교통과]	· 기간:연례반복 · 내용:관내 벽지노선을 운영하고 있는 3개 교통운수에 운영손실보상금 지급	계	7,740	0	7,740	1,487	1,517	1,547	1,578	1,610	0
		도비	350	0	350	67	69	70	71	73	0
		군비	7,390	0	7,390	1,420	1,448	1,477	1,507	1,537	0

분야/부문/정책/단위/세부	사업개요	재원	총사업비	기투자	연도별투자계획							
					소계	2013	2014	2015	2016	2017	향후	
시내(농어촌)버스 운송 사업 재정지원[건설교통과]	· 기간:2013~2017 · 내용:관내 농어촌지역에 운영하고 있는 교통운수에 운영지원 보조	계	3,798	0	3,798	730	744	759	774	790	0	
		도비	1,899	0	1,899	365	372	380	387	395	0	
		군비	1,899	0	1,899	365	372	380	387	395	0	
	사업용차량자원관리[건설교통과]	· 기간:연례반복 · 내용:운수업체 유가지원	계	25,300	0	25,300	4,800	4,500	5,000	5,500	5,500	0
			군비	25,300	0	25,300	4,800	4,500	5,000	5,500	5,500	0
	교통안전시설관리운영[건설교통과]	· 기간:연례반복 · 내용:교통안전시설 유지보수	계	4,451	0	4,451	855	872	890	908	926	0
군비			4,451	0	4,451	855	872	890	908	926	0	
국토및지역개발			260,832	1,395	259,437	47,319	56,298	51,559	54,814	49,449	0	
수자원			48,387	0	48,387	11,687	11,800	7,500	8,700	8,700	0	
하천관리			48,387	0	48,387	11,687	11,800	7,500	8,700	8,700	0	
지방하천 유지관리			12,000	0	12,000	3,500	3,500	1,000	2,000	2,000	0	
하천환경조성사업[안전총괄과]		계	12,000	0	12,000	3,500	3,500	1,000	2,000	2,000	0	
		국비	6,000	0	6,000	2,100	1,700	600	800	800	0	
		도비	1,800	0	1,800	420	540	120	360	360	0	
		군비	4,200	0	4,200	980	1,260	280	840	840	0	
소하천 유지관리			36,387	0	36,387	8,187	8,300	6,500	6,700	6,700	0	
소하천정비사업[안전총괄과]		계	25,571	0	25,571	5,171	5,000	5,000	5,200	5,200	0	
		국비	12,786	0	12,786	2,586	2,500	2,500	2,600	2,600	0	
		군비	12,786	0	12,786	2,586	2,500	2,500	2,600	2,600	0	
소하천유지관리사업[안전총괄과]		계	10,816	0	10,816	3,016	3,300	1,500	1,500	1,500	0	
		군비	10,816	0	10,816	3,016	3,300	1,500	1,500	1,500	0	
지역및도시			111,871	1,395	110,476	23,450	22,488	22,367	23,057	19,115	0	
도시개발			68,963	995	67,968	15,016	14,049	13,927	14,582	10,395	0	
군 기본 관리계획 수립			3,513	0	3,513	513	1,000	1,000	1,000	0	0	
군 도시관리계획 지원 [도시건축과]		· 기간:2014~2016 · 규모:520K㎡ · 내용:UPIS구축, 군기본 계획 및 관리계획변경	계	3,513	0	3,513	513	1,000	1,000	1,000	0	0
			군비	3,513	0	3,513	513	1,000	1,000	1,000	0	0

분야/부문/정책/단위/세부	사업개요	재원	총사업비	기투자	연도별투자계획						
					소계	2013	2014	2015	2016	2017	향후
도시계획도로사업			65,450	995	64,455	14,503	13,049	12,927	13,582	10,395	0
도시계획시설 유지보수비[도시건축과]	· 기간: 2013~2017 · 내용: 유지보수1식	계	3,581	900	2,681	1,000	400	414	423	444	0
		군비	3,581	900	2,681	1,000	400	414	423	444	0
대소면 기반시설정비사업[도시건축과]	· 기간:2016~2017 · 규모:도로개설 L=400m (B=8.0m) · 내용:미집행도시계획시설사업 추진	계	1,100	0	1,100	1,100	0	0	0	0	0
		군비	1,100	0	1,100	1,100	0	0	0	0	0
도시계획시설 미불용지 보상금[도시건축과]	· 기간: 2013~2017 · 내용: 미불용지보상사업 1식	계	3,160	0	3,160	1,260	450	470	480	500	0
		군비	3,160	0	3,160	1,260	450	470	480	500	0
도시공원 조성계획수립[도시건축과]	· 기간:2012~2015 · 내용:도시공원조성계획수립1식	계	1,200	0	1,200	700	500	0	0	0	0
		군비	1,200	0	1,200	700	500	0	0	0	0
도시계획도로 개설[도시건축과]	· 기간:2013~2017 · 규모:도로개설 L=1,000m (B=8~10.0m) · 내용:미집행도시계획시설사업 추진	계	27,546	0	27,546	5,081	5,290	5,502	5,722	5,951	0
		군비	27,546	0	27,546	5,081	5,290	5,502	5,722	5,951	0
오천리 도시계획도로개설(중로1-5)[도시건축과]	· 기간:2015~향후 · 규모:도로개설L=600m · 내용:미집행도시계획시설사업 추진	계	3,530	95	3,435	1,035	900	1,000	500	0	0
		군비	3,530	95	3,435	1,035	900	1,000	500	0	0
금왕읍 소재지 종합정비사업[도시건축과]	· 기간:2013~2016 · 규모:금빛근린공원, 어린이공원, 용계저수지 경관개선, 하천개선도시계획도로 정비 등 · 내용:소재지 종합정비사업계획에 의한 금왕읍 소재지 정비사업	계	10,085	0	10,085	1,364	2,964	2,879	2,879	0	0
		광특	7,085	0	7,085	955	2,100	2,015	2,015	0	0
		도비	900	0	900	123	259	259	259	0	0
		군비	2,100	0	2,100	287	605	605	605	0	0
가로등설치 및 유지보수[도시건축과]	· 기간: 2013~2017 · 내용: 가로등 설치 및 유지보수 1식	계	11,033	0	11,033	2,033	2,100	2,200	2,300	2,400	0
		군비	11,033	0	11,033	2,033	2,100	2,200	2,300	2,400	0
시가지 인도정비사업[도시건축과]	· 기간:연례반복 · 규모:L=1,360m · 내용:관내 인도유지관리	계	3,015	0	3,015	930	445	462	478	700	0
		군비	3,015	0	3,015	930	445	462	478	700	0
오산리 도시계획도로개설(소로2-71)[도시건축과]	· 기간:2015~2016 · 규모:L=200m · 내용:오산리 도시계획도로 개설	계	1,200	0	1,200	0	0	0	800	400	0
		군비	1,200	0	1,200	0	0	0	800	400	0
취약지 개발			42,908	400	42,508	8,434	8,439	8,440	8,475	8,720	0
살기좋은 농촌만들기			42,908	400	42,508	8,434	8,439	8,440	8,475	8,720	0
소규모주민숙원사업(자체)[산업개발과]	· 기간:연례반복 · 대상:9개 읍면 · 내용:진입로, 안길, 농로포장, 세천정비, 하수도 정비	계	37,748	0	37,748	7,504	7,504	7,505	7,515	7,720	0
		군비	37,748	0	37,748	7,504	7,504	7,505	7,515	7,720	0



분야/부문/정책/단위/세부	사업개요	재원	총사업비	기투자	연도별투자계획							
					소계	2013	2014	2015	2016	2017	향후	
소규모시설 지역개발사업(보조)[산업개발과]	· 기간:연례반복 · 대상:9개 읍면 · 내용:진입로, 안길, 농로포장, 세천정비, 하수도 정비	계	2,400	400	2,000	400	400	400	400	400	0	
		도비	1,200	200	1,000	200	200	200	200	200	0	
		군비	1,200	200	1,000	200	200	200	200	200	0	
	소규모시설 주민숙원사업(보조)[산업개발과]	· 기간:연례반복 · 대상:9개 읍면 · 내용:진입로, 안길, 농로포장, 세천정비, 하수도 정비	계	2,760	0	2,760	530	535	535	560	600	0
			도비	2,760	0	2,760	530	535	535	560	600	0
산업단지			100,574	0	100,574	12,182	22,010	21,692	23,057	21,634	0	
산업단지 조성 및 운영			95,184	0	95,184	11,125	20,943	20,614	21,968	20,534	0	
지방산업단지조성(공기업특별회계)			91,992	0	91,992	11,125	19,897	20,114	20,322	20,534	0	
지방산업단지 조성지원 [산업개발과]	· 기간:연례반복 · 내용:관내 지방산업단지 조성과 관련된 제 부대비용	계	57,836	0	57,836	10,905	11,000	10,500	12,231	13,200	0	
		군비	57,836	0	57,836	10,905	11,000	10,500	12,231	13,200	0	
강곡지방산업단지 조성 [산업개발과]	· 기간:2005~2014 · 위치:강곡면 왕장리 일원 · 규모:678,567㎡ · 내용:상우리, 왕장리 일원에 산업단지 조성	계	5,760	0	5,760	0	5,760	0	0	0	0	
		광특	5,760	0	5,760	0	5,760	0	0	0	0	
		(민자)	0	0	0	0	0	0	0	0	0	
생곡산업단지 조성사업 [산업개발과]	· 기간:2010~2015 · 위치:생곡면 신양리 일원 · 규모:479,882㎡ · 내용:신양리 일원에 음식료품 제조업외 9개 업종	계	12,214	0	12,214	0	600	4,614	4,000	3,000	0	
		국비	10,814	0	10,814	0	200	3,614	4,000	3,000	0	
		광특	1,400	0	1,400	0	400	1,000	0	0	0	
		(민자)	45,483	0	45,483	10,000	30,000	5,483	0	0	0	
대소 삼정지구 도시개발사업 [산업개발과]	· 기간:사업종료시 · 위치:대소면 삼정리 일원 · 규모:169,873㎡	계	16,182	0	16,182	220	2,537	5,000	4,091	4,334	0	
		군비	7,982	0	7,982	220	2,537	0	4,091	1,134	0	
		지방채	8,200	0	8,200	0	0	5,000	0	3,200	0	
		(민자)	17,000	0	17,000	0	0	17,000	0	0	0	
		(민자)	50,453	0	50,453	19,339	13,040	9,037	9,037	0	0	
		(민자)	52,774	0	52,774	19,688	17,179	15,907	0	0	0	
산업단지 시설조성			3,192	0	3,192	0	1,046	500	1,646	0	0	
강곡(상우)산업단지 공업용수도 건설사업 [산업개발과]	· 기간:2005~2014 · 위치:강곡면 왕장리 일원 · 내용:상우산단내 공업용수도 건설	계	3,192	0	3,192	0	1,046	500	1,646	0	0	
		광특	3,192	0	3,192	0	1,046	500	1,646	0	0	
농공산업단지 조성 및 운영			5,390	0	5,390	1,057	1,067	1,078	1,089	1,100	0	
농공산업단지 운영			5,390	0	5,390	1,057	1,067	1,078	1,089	1,100	0	
농공산업단지 시설 개선 [경제과]	· 기간:연례반복 · 위치:농공단지 3개소, 산업단지 7개 · 내용:기반시설 시설개선 공사	계	5,390	0	5,390	1,057	1,067	1,078	1,089	1,100	0	
		군비	5,390	0	5,390	1,057	1,067	1,078	1,089	1,100	0	