



[2015~2019년]

# 중기지방재정계획



**음성군**  
EUMSEONG COUNTY

# 목 차

I. 중기지방재정계획 개요 .....	3
II. 자치단체 현황 .....	11
1. 일반현황 .....	13
2. 재정운용 성과평가 .....	15
III. 중기재정운용 여건 .....	19
1. 경제사회전망(재정수요전망) .....	21
2. 중기 세입전망 .....	25
IV. 중기재정운용 목표 및 재원배분방향 .....	33
1. 중기재정운용 목표 .....	35
2. 재원배분·투자 방향 .....	36
V. '15~'19 중기 회계별 세입·세출 재정계획 .....	41
VI. 분야별 정책방향 및 투자계획 .....	73
1. 일반공공행정 .....	75
2. 공공질서 및 안전 .....	77
3. 교육 .....	78
4. 문화 및 관광 .....	79
5. 환경보호 .....	81
6. 사회복지 .....	83
7. 보건 .....	85
8. 농림해양수산 .....	86
9. 산업·중소기업 .....	88
10. 수송 및 교통 .....	89
11. 국토 및 지역개발 .....	90
<b>붙임</b>	
분야별세부사업계획서 .....	93



# I . 중기지방재정계획 개요

---



# I. 중기지방재정계획 제도 개요

## 1 제도의 의의

### □ 개념

- 지방자치단체의 발전 계획과 수요를 중·중기적으로 전망하여 반영한 다년도 예산으로서, 효율적인 자원배분을 통한 계획적인 지방재정 운용을 수립하는 5년간의 연동화 계획

### □ 제도 필요성

- 중·장기적 시계에서 5개년 계획을 수립하고, 경제·사회적 여건 변화를 반영한 연동화 계획으로 운영
  - 지방정부의 비전과 정책우선순위를 반영하여 발전계획을 수립하고, 지방재정의 예측가능성을 제고
  - 개별사업 검토 중심의 단년도 예산편성 과정에서 놓치기 쉬운 전략적 자원 배분 기능을 강화
- 국가재정운용계획에서 제시하는 중·장기 중점재원 투자방향 및 주요사업 계획을 반영하여 국가와 지방의 재정적 연계성을 확보
  - 중앙부처는 지역정책의 준거를 제시하고, 지방자치단체는 재정운용의 기본틀로 활용

### □ 주요 내용

- (재정목표) 지역발전 및 재정운용의 목표·전략 등 기본방향
- (재정전망) 세입·세출 추계 및 투자 가용재원 판단
- (투자계획) 분야별 정책방향 및 투자계획 수립

## 2 연혁 및 근거

### □ 연 혁

- 중기지방재정계획수립 법제화 : '88. 4. 6
- 중기지방재정계획 제도적보완(지방재정법개정) : '91. 12. 31
  - 지방자치단체는 중기지방재정계획을 기초로 예산편성
  - 중기지방재정계획 수립에 관한 자문을 위하여 지방재정계획심의위원회를 설치·운영
  - 매년마다 계획을 수정·보완하는 연동화계획(Rolling Plan)으로 운영
- 중기지방재정계획 수립 시기 조정 : '05년(4월→11월)
- 사업예산제도 운영과 연계하여 수립('07년)

### □ 근 거

#### <지방재정법 제33조, 동법시행령 제39조>

- 지방자치단체의 장은 지방재정을 계획성 있게 운용하기 위하여 매년 다음 회계연도부터 5회계연도 이상의 기간에 대한 중기지방재정계획을 수립하여 예산안과 함께 지방의회에 제출하고, 회계연도 개시 30일 전까지 안전행정 부장관에게 제출<개정>
- 중기지방재정계획 수립할 때에는 안전행정부장관이 정하는 계획수립 절차 등에 따라 그 중기지방재정계획이 관계 법령에 따를 국가계획 및 지역 계획과 연계<개정>
- 안전행정부장관은 각 지방자치단체의 중기지방재정계획을 기초로 매년 종합적인 중기지방재정계획을 수립하고, 국무회의에 보고<개정>

### 3 타제도와의 연계

#### □ 사업별 예산제도와의 관계

- '08년이후 사업별예산제를 시행함으로 인한 지방자치단체별로 e-호조 시스템에 사업구조화(정책사업-단위사업-세부사업)를 구축, 이 중 세부사업을 중기지방재정계획 세부사업조서 작성 기준으로 활용

#### □ 지방재정 투자심사

- 중기지방재정계획 반영된 사업에 한하여 투자심사
- 다만, 사정변경 또는 예측하지 못한 사업의 경우 차기 중기지방재정계획에 반영하는 조건으로 추진 가능

#### □ 지방채 발행

- 투자계획 수립시 지방채로 사업비를 조달할 사업은 중기지방재정계획상의 지방채발행 계획에 포함
- 중기지방재정계획 반영 여부를 기초로 판단하되, 사정변경 또는 예측하지 못한 경우 차기 중기지방재정계획에 반영하는 조건으로 추진가능

#### □ 예산편성

- 중기지방재정계획 및 투자심사 결과를 기초로 예산 편성

#### □ 지방재정공시제도

- 매년 당해연도 예산 및 중기지방재정계획을 공시함으로써 계획적 집행을 담보

#### □ 지방재정분석제도

- 중기지방재정계획의 준수와 관련한 재정분석지표(재정계획운영비율) 보완 강화



## 4 2015~2019 중기지방재정계획 개요

□ 계획기간 : 2015 ~ 2019년(5년)

□ 계획수립 주체 : 전국 지방자치단체

□ 작성대상 및 기준

● 작성대상 : 일반회계, 특별회계 및 기금

● 작성기준

- '15년도 예산 : 최근 5년간 최종예산을 참고하여 계획수립 시점에서 전망한  
'15년도 최종 예산안 작성

※ 지방재정법 개정('14.5.28 공포)으로 계획수립 기간이 "당해"회계연도  
에서 "다음"회계연도부터 5회계연도로 변경

- '16년도 이후 : '15년도 최종예산안을 기초로 성장률·증가율을 반영한  
전망치를 적용하여 발전계획을 수립

- 「2013~2017년 중기지방재정계획」 상의 분야별 지출총액을 기초로 작성하되, '15년 최종예산안을 기준으로 일부 가감 조정
- 변동요인이 없는 사업은 가급적 「2013~2017년 중기지방재정계획」 상 투자계획을 유지하여 작성
- 「2013~2017년 중기지방재정계획」 수립 이후 법령 제·개정, 국고 보조사업 수요 조정 등이 있거나 변동요인이 있을 것으로 예상되는 경우, 투자 계획을 조정하여 반영

\* 투계계획 조정 시, 투자계획 조정사유를 명확히 부기

## □ 계획수립 절차

①	안전행정부	▪ 중기지방재정계획 수립 기준 작성, 자치단체 시달
②	지방자치단체	▪ 지방자치단체별 사업계획(안) 수립
③	지방자치단체	▪ 자치단체 중기지방재정계획 중 신규 국고보조사업에 대한 관계부처 의견조회
④	지방자치단체	▪ 관계부처 의견을 반영, 중기지방재정계획 확정 ▪ 지방의회 보고 후 안전행정부에 제출
⑤	안전행정부	▪ 전국 중기지방재정계획 종합, 관계부처 협의
⑥	안전행정부	▪ 국무회의 보고, 중앙부처·자치단체 송부

## □ 계획수립 세부일정

안전행정부	<ul style="list-style-type: none"> <li>• 중기지방재정계획 수립기준 마련 및 지방자치단체 통보</li> </ul>	7월 중
지방자치단체	<ul style="list-style-type: none"> <li>• 세부사업조서 입력</li> <li>* 시스템 입력 사항은 지방재정정보화사업단과 협의</li> </ul>	8월
지방자치단체	<ul style="list-style-type: none"> <li>• 중기지방재정계획 작성</li> </ul>	9월
	<ul style="list-style-type: none"> <li>• 지방재정계획심의위원회 심의·확정</li> <li>* 국고보조사업 가내시 확정(10.15)</li> </ul>	9 ~ 10월
	<ul style="list-style-type: none"> <li>• 지방의회 보고</li> </ul>	11월
안전행정부	<ul style="list-style-type: none"> <li>• 중기지방재정계획 종합</li> </ul>	14. 1월 ~ 2월
	<ul style="list-style-type: none"> <li>• 중기지방재정계획 관계부처 협의</li> </ul>	2월
안전행정부	<ul style="list-style-type: none"> <li>• 국무회의 보고</li> <li>• 중앙부처·자치단체 송부</li> </ul>	3월



## II. 자치단체 현황

---



## II. 자치단체 현황

### 1 일반 현황

#### □ 음성군의 연혁

- 상고시대 : 마한의 지침국에 속함
- 삼국시대 : 잉홀현으로 칭함
- 신라시대 : 문무왕(661~680) 서원경(현 청주)의 잉홀현  
경덕왕 16년(757) 흑양군(현 진천군)의 음성현으로 개칭
- 고려시대 : 성종 14년(995) 증원도 충주부 음성현  
공민왕 5년(1356) 양광도 충주부 음성현
- 조선시대 : 선조31년(1598) 청안현으로 폐현  
광해군18년(1618) 음성현으로 복현  
현종 3년(1662) 괴산군에 병합 폐현  
1895. 5. 26 칙령 제98호로 음성군으로 개칭
- 1914. 3. 1 부령 제 111호(1913.12.29 공포)로 부군면의 폐합으로 충주군 소이면, 금왕면, 생극면, 대소면, 맹동면, 삼성면, 감곡면이 편입되어 9개 면이 됨.
- 1956. 7. 8 법률 제393호(1956. 7. 8 공포)로 음성면을 읍으로 승격(1읍 8면)
- 1973. 7. 1 대통령령 제6542호(1973.3.12 공포)로 생극면 도신리 일부를 금왕면으로 편입하고 증원군 신니면 광월리 무수 부락 일부를 음성읍으로 괴산군 불정면 문등리를 소이면에 편입
- 1973. 7. 1 대통령령 제6543호(1973.3.12 공포)로 금왕면을 읍으로 승격하여 2읍 7면이 됨.

□ 기본현황(2013년 기준 통계연보)

- 인 구 : 99,952(남 53,799명, 여 46,153명) \*외국인 6,447명 포함
- 면 적 : 520.3km<sup>2</sup>
- 행정구역 : 2읍 7면(327리, 651마을)
- 공무원수 : 644명
- 재정규모 : 4,641억원(일반 3,724억원, 특별 917억원)
- 재정자립도 : 29.5%

□ 문화복지(2013년 기준 통계연보)

- 문화복지 : 주택보급률 121.6%, 상수도보급률 79.2%, 하수도보급률 50.16%
- 사회복지 : 의료기관 81개소, 사회복지시설 31개소, 기초생활수급자 4,266명

□ 농업기반(2013년 기준 통계연보)

- 농가 및 농가인구 : 농가 7,255 농가인구 18,307명
- 농업기반 : 경지면적 13,480ha, 수리시설 및 방조제 48개소

□ 지역경제

- 도시개발 : 군 기본계획 및 관리계획 재정비
- 농공단지 : 지방산업단지 13개소(조성완료 7, 추진중 6), 농공단지 3개소

□ 문화 및 체육(2013년 기준 통계연보)

- 문화재관리 : 국가지정 문화재 8개소, 지방지정 문화재 19개소
- 체육시설 : 전문체육시설 2, 생활체육시설 242

□ 도로연장(2013년 기준 통계연보)

- 도로연장 : 198,660m(군도)
- 도로포장률 : 70%(군도)

□ 자동차등록 : 46,551대(2013년 기준 통계연보)

## 가 주요 투자사업성과

## 1) 사회복지분야

- 노인양로·요양시설 운영 지원(25개소) : 60억원
- 노인일자리 제공 : 1,033자리, 22억원
- 기초노령연금 지급 : 186억원
- 영유아 보육료지원(3,021명) : 86억원
- 보육 돌봄서비스 지원(224명) : 39억원
- 장애인 생활안정과 사회참여 확대(5개사업) : 48억원
- 정신보건사업(6개분야) : 30억원

## 2) 교육분야

- 음성장학회 기금조성 : 101억원
- 교육강군 육성지원 사업 : 45억원
- 평생학습활성화 사업 : 2억원

## 3) 지역산업분야

- 생극산업단지(457천㎡) : 660억원(15년 준공목표)
- 음성임대산업단지(146천㎡) : 145억원(16년 준공목표)
- 오선산업단지(442천㎡) : 612억원(16년 준공목표)
- 유촌산업단지(404천㎡) : 505억원(17년 준공목표)
- 상우산업단지(678천㎡) : 771억원(18년 준공목표)
- 태생산업단지(1,851천㎡) : 3,333억원(19년 준공목표)

## 4) 재해예방분야

- 서민밀집위험지역 정비사업(음성읍, 감곡면) : 20억원
- 오갑천 하천환경조성(5.7km) : 35억원(총 120억원)



## 5) 농림분야

- 과수명품화 지원(과수필름 지원 등) : 28억원
- 거점산지 화훼유통센터건립(88,303m<sup>2</sup>) : 14억원(총 87억원)
- 고속도로 휴게소 내고장 으뜸산품 판매점 건립(2동, 50m<sup>2</sup>) : 2.2억원
- 조사료 생산기반 확충사업(사료작물재배단지조성의 4종) : 12억원

## 6) 문화체육관광 분야

- 반기문 기념관 확충 및 복합문화센터 건립(5,143m<sup>2</sup>) : 98억원
- 감곡 생활체육공원 조성(50,051m<sup>2</sup>) : 20억원(총 119억원)
- 대소 생활체육공원 조성(39,227m<sup>2</sup>) : 31억원(총 99.7억원)
- 혁신도시 체육광장 조성사업(15,447m<sup>2</sup>) : 21억원(총 59억원)
- 감곡 공공도서관 건립사업(2,400m<sup>2</sup>) : 12억원(총 30억원)

## 7) 지역개발분야

- 금왕읍 소재지 정비사업 : 19억원(총 130억원)
- 맹동면소재지 정비사업 : 15억원(총 100억원)
- 군도 확포장(3개노선, 2.4km) : 15억원
- 농어촌도로 확포장(6개노선, 3.85km) : 35억원
- 금왕 무극4리, 오선리 도시계획도로(14개소) : 36억원
- 수레울권역단위 종합정비사업 : 5.5억원(총 40억원)

## 8) 상하수도 분야

- 광역상수도 확대사업(23개소 10.8km) : 21억원
- 농어촌 생활용수 개발사업 (소이, 원남, 맹동 9지구) : 83억원
- 음성하수관거 정비사업 3차(분류식하수관거 35km) : 44억(총사업비 251억원)
- 금왕공공하수처리시설 증설(2,000톤/일) : 12억원(총 101억원)
- 대소공공하수처리시설 증설(2,000톤/일) : 28억원(총 101억원)
- 맹동 소규모 공공하수처리시설 설치(Q=100m<sup>3</sup>/일) : 7억원(총 51억원)

## 나 주요 수상실적

시 상 명	훈 격	부 서
FTA기금 과실생산평가 우수	농림축산식품부장관	농정과
방재활동 우수마을 경진대회 우수	국무총리	안전총괄과
2013년 지자체 에너지절약 추진(전국2위)	안전행정부	재무과
2014년도 지방재정 균형집행 우수	안전행정부	기획감사실

### 충청북도

부 문	훈 격	부서
시군평가 우수(3개부문)	충청북도지사	기획감사실
건축행정진실화 최우수기관	충청북도지사	도시건축과
국가결핵 예방관리사업 장려상	충청북도지사	보건소
제52회 소방의 날 유공기관 표창	충청북도지사	보건소
2014년 지방세 징수실적 장려	충청북도지사	재무과
2014년 시군 도로정비 종합평가 우수	충청북도지사	건설교통과

### 민간평가

부 문	평가기관	부서
제19회 한국지방자치경영대상 창조경제부문 대상	한국공공자치연구원	기획감사실
신생아 청각선별검사 시행 최우수상	대한청각학회	보건소



## Ⅲ. 중기재정운용 여건

---



## 1. 대·내외 경제 전망

### 가 세계 및 국내 경제 전망

#### □ 세계 경제

- 세계경제는 신흥시장국 성장률이 다소 둔화되겠으나, 미국과 EU 등 선진국을 중심으로 성장세가 점차 확대될 것으로 전망
  - 미국경제는 금년 초 기상여건 악화 등으로 경기가 일시적으로 둔화되기도 했으나, 민간소비를 중심으로 비교적 양호한 성장세를 유지
  - 유로존 경제는 고용여건이 여전히 위축된 상황이나, 생산 및 소비가 증가하고 주요 심리지수도 가파른 상승세를 보이면서 경기 회복에 대한 기대가 점차 확대되는 모습
  - 일본경제는 주요 내수지표가 개선되며 완만한 실물경기의 회복세가 유지되고 있으나, 수출 둔화와 소비세율 인상 등으로 향후 경기에 대한 불확실성이 높은 상황
  - 반면, 중국 등 신흥국 경제는 내수와 수출이 다소 부진한 모습을 보이면서 성장세가 당초 예상보다 둔화될 것으로 전망
- 이에 따라, 최근 IMF는 세계경제가 2014년에 3.6%의 성장률을 기록한 후, 2015년에는 성장세가 확대되면서 성장률이 3.9%까지 상승할 것으로 전망

〈 주요국의 2013 ~ 2015년도 경제성장률 전망(IMF) 〉

(단위 : %)

	세계	미국	유로	일본	신흥국	중국
2013년	3.0	1.9	-0.5	1.5	4.7	7.7
2014년	3.6	2.8	1.2	1.4	4.9	7.5
2015년	3.9	3.0	1.5	1.0	5.3	7.3

주: 2013년은 실적치 / 자료: IMF, World Economic Outlook, April 2014.

## □ 국내 경제 전망

- 주요기관에서는 우리 경제가 2014년과 2015년에 각각 4% 내외의 성장률을 기록할 것으로 전망
  - 민간소비는 증가세가 점진적으로 확대되겠지만, 여전히 경제성장률을 하회하면서 제한된 범위 내에 머무를 전망
  - 설비투자도 대내외 경기가 개선되고 불확실성이 축소됨에 따라 2012~2013년의 침체국면에서 서서히 벗어날 것으로 예상
  - 건설투자는 건설수주의 부진을 감안할 때 향후 증가세가 둔화될 것으로 전망
  - 수출은 세계경제의 회복으로 수출 여건이 개선됨에 따라 증가세가 확대되고, 수입 증가세도 완만한 내수 회복과 원화가치 상승에 따라 점차 확대될 것으로 예상
- 경상수지는 최근까지 지속되고 있는 대규모 흑자가 향후에는 점차 축소될 전망
  - 다만, 금년 들어 내수가 수출 개선에 비해 상대적으로 부진한 모습을 보이면서 경상수지 흑자 규모가 당초 예상을 상회
- 소비자물가는 상승세가 서서히 확대되면서 2014년과 2015년에 각각 1.6%~2.3%와 2.3%~3.0% 내외의 비교적 안정적인 상승률을 기록할 전망
- 국내외 여건과 향후 전망을 종합적으로 감안할 때, 향후 우리 경제는 내수가 완만하게 회복되는 가운데 수출 증가세도 확대되면서 비교적 안정적인 성장세를 나타낼 수 있을 것으로 예상

## 나 군 재정운용 여건 및 운용방향

### □ 내년도 재정전망

대규모 산업단지에 대한 투자수요 발생 및 서민생활 안정, 무상급식, 양육비지원 등 미래투자 확대와 지속적인 복지지출 증가 등 국정과제와 지방자치단체와의 연계사업을 위해 지방재정에도 어려움이 있어 교부세, 보조금 등 의존재원의 충분한 확보가 필요한 상황으로, 그 어느 때 보다도 재정건전성 제고와 예산 효율화가 필요한 시기임.

- 지방세는 경제성장률과 함께 전체적으로 소폭 증가함에 그칠 것으로 예상되나, 지방세 및 세외수입에서 관내 기업체 법인세액 소폭 상승, 순세계잉여금 증가 등으로 인해 전년도 수준 유지 내지 소폭 상승 전망
- (지방교부세) 지방교부세(내국세의 19.24%)에 직접적인 영향을 미치는 내국세의 증가로 '13~'17년 기간중 연평균 5.9% 증가 예상
  - 단, 2013년 내국세 세입결손으로 인한 지방교부세 정산분(△2.1조원)이 2015년에 감액 반영되는 점을 감안할 필요

#### < 지방이전재원 전망<sup>1)</sup> >

(단위: 억원, %)

구 분	2013년	2014년	2015년	2016년	2017년	연평균 증가율
【 합 계 】	765,978	773,818	808,737	893,411	957,506	5.7
▪ 지방교부세	355,359	360,886	376,640	416,473	446,351	5.9
▪ 지방교육재정교부금	410,619	412,932	432,097	476,938	511,155	5.6

- (국고보조금) 박근혜 정부 공약가계부에 따라 복지지출 분야, 안전 분야, 중소기업 지원 분야 등 보조금 증가 요인 상존

1) 2013~2017년 국가재정운용계획



## □ 재정여건

- 민선 6기 정책공약에 따라 지역개발 및 안전, 지역경제 활성화 관련 신규 사업 확대 예상
- 사회복지 국고보조사업 확대에 따른 법정업무경비 부담 증가 및 지역내 사회적 약자 배려, 고령화 진전에 따른 평생교육 확대 및 무상급식 등 새로운 복지 수요에 대한 지출 증가 예상
- “복지-고용-성장”간의 선순환 구조를 정착시키기 위해서는 고용률 제고를 위한 사회복지 제도를 확충함으로써 근로자의 노동시장정착도를 높이면서 취약 계층의 생계지원도 강화할 필요
- 최근 예산이 급증하고 있는 보육부문에서는 정책목표를 명확히 하는 동시에 시장기제의 원활한 작동에 보다 많은 노력이 필요

## □ 재정운용 방향

### 음성군정 방침에 의한 미래지향적 건전 재정운용

- **역동하는 지역경제**
  - 음성사랑 상품권 유통 활성화와 재래시장 시설현대화
  - 지역 특화사업 및 유통환경 개선으로 농촌 경쟁력 강화
  - 음성군으로 이전하는 기업에 대한 좋은 여건 조성
- **주민이 공감하는 신뢰행정 구현**
  - 주민자치센터의 지속 확대에 읍·면 행정의 효율성 향상
  - 군민교양강좌, 각종 혁신운동으로 군민의 의식 수준 향상
  - 민원인을 위한 각종 서비스 도입으로 고품격 행정서비스 제공
- **균형 있는 지역개발**
  - 환경 친화적 농촌건설로 농촌체험, 도농교류, 여가활동 공간조성
  - 중부신도시 건설지역 주민들의 재정착을 위한 정주여건 조성
  - 소도읍 가꾸기, 가로망 정비, 소규모주민숙원사업 등 도시개발 촉진
  - 분류식 하수도시설 확충으로 쾌적한 주거환경 개선

- **서민중심, 나눔복지**
  - 자활시스템 구축 및 생활시설 지원 확대
  - 경로당 등 노인복지 시설의 확충으로 행복한 노후생활 보장
  - 각종 의료·보건사업으로 군민의 건강 보장
  
- **수준 높은 문화예술 활성화**
  - 전통문화의 보존과 계승발전
  - 전국대회 유치와 생활체육 활성화
  - 체육시설 확충을 통한 군민건강 증진

⇒ 「**군민이 웃음 짓는 활력 있는 복지 음성**」 실현

## 2. 중기 세입 전망

### **가** 세목별 징수 여건

#### 1) 지방세

##### 가) 주민세

- 인구유입으로 관내 세대수 증가
- 관내 사업장 및 과세면적 증가

##### 나) 재산세(주택분)

- 주택가격 3년 평균상승율(6.5%)적용

##### 다) 재산세(토지분)

- 토지 개별공시지가 3년 평균 상승률(6.8%)적용

##### 라) 자동차세

- 차량 보유 대수 매년 증가(2015년 62,324대 예상)
- 유류세보조금 지급액 증가

### 마) 담배소비세

- 사회적 금연분위기 조성에 따른 세액 감소 추이로 전년수준

### 바) 지방소득세

- 2014년 국내경기 침체로 소득분 세입 평균 유지하나, 관내업체 법인세액 증가로 소폭 상승 반영

### 사) 과년도수입

- 법인세분 환급금 발생 및 경기침체로 징수 지난하나 징수에 최선을 다할 전망

## 2) 세외수입

### 가) 재산임대수입

- 2013.6.30일 한국자산관리공사로 국유재산 이관되었으나 공시지가 상승으로 인한 시군구·시도유 재산임대료 수입 증가 예상

### 나) 사용료수입

- 계속도로점용료 및 백야자연휴양림, 수레의산 자연휴양림 사용료 증가

### 다) 수수료수입

- 각종 제증명 관련 증지수입, 쓰레기봉투 판매 수입 증가
- 대형생활폐기물 취급수수료, 대체산림조성비, 농지전용부담금 수수료, 여권발급건수 증가에 따른 여권발급수수료 증가 반영

### 라) 사업수입

- 공정육묘장 묘 판매대금, 예찰답 및 실증포 수확물 판매대금 수입 반영
- 보건소 및 보건지소 진료수입 증가

## 마) 징수교부금

- 지방세 징수액 증가에 따른 교부금 소폭 증가 예상

## 바) 이자수입

- 여유자금 예치액 증가로 인한 이자수입 소폭증가 예상

## 사) 부담금

- 산업단지개발사업 등으로 개발부담금 수입 증가 예상

## 아) 기타수입

- 자동차 관련 과태료 및 기타 과태료 수입 증가
- 각종 과징금, 변상금 및 위약금 등 수입 반영

## 자) 과년도수입

- 세외수입 체납액 징수대책에 따른 징수액 증가 반영



# 나 세목별 수입전망

## 1) 총 괄

(단위 : 백만원, %)

구분	중기재정계획					합계	비중	연평균 신장률	비고
	2015	2016	2017	2018	2019				
합계	518,004	518,626	520,077	543,571	579,290	2,679,568	100.0	2.83%	
자체자원	90,154	90,167	91,965	103,807	107,115	483,208	18.0	4.40%	
지방세수입	63,634	65,239	66,886	68,576	70,310	334,645	12.5	2.53%	
세외수입	26,520	24,928	25,079	35,231	36,805	148,563	5.5	8.54%	
경상적세외수입	18,652	16,847	16,781	26,709	28,051	107,040	4.0	10.74%	
임시적세외수입	7,868	8,081	8,298	8,522	8,754	41,523	1.5	2.70%	
의존자원	342,650	346,142	338,648	348,163	370,204	1,745,807	65.2	1.95%	
지방교부세	152,188	155,968	154,297	160,546	177,938	800,937	29.9	3.99%	
보통교부세	147,688	151,328	149,512	155,612	172,848	776,988	29.0	4.01%	
특별교부세	2,000	2,040	2,081	2,122	2,165	10,408	0.4	2.00%	
부동산교부세	2,500	2,600	2,704	2,812	2,925	13,541	0.5	4.00%	
조정교부금	12,000	12,240	12,485	12,734	12,989	62,448	2.3	2.00%	
국고보조금	96,880	95,898	90,863	92,179	94,740	470,560	17.6	-0.56%	
지특보조금	17,340	17,857	18,389	18,937	19,500	92,023	3.4	2.98%	
기금보조금	17,481	16,855	14,846	15,170	15,464	79,816	3.0	-3.02%	
시·도비보조금등	46,761	47,324	47,768	48,597	49,573	240,023	9.0	1.47%	
지방채	180	13,680	13,680	180	180	27,900	1.0	0.00%	
보전수입및내부거래	85,200	82,317	89,464	91,601	101,971	450,553	16.8	4.59%	

## 2) 지방세 수입 전망

(단위 : 백만원, %)

구분	중기재정계획					합계	비중	연평균 신장률	비고
	2015	2016	2017	2018	2019				
합 계	63,634	65,239	66,886	68,576	70,310	334,645	100.0	2.53%	
보통세	63,009	64,601	66,236	67,913	69,633	331,392	99.0	2.53%	
취득세	0	0	0	0	0	0	0.0	0.00%	
등록면허세	0	0	0	0	0	0	0.0	0.00%	
주민세	4,713	4,807	4,903	5,001	5,102	24,526	7.3	2.00%	
재산세	15,600	16,068	16,550	17,046	17,558	82,822	24.7	3.00%	
자동차세	13,930	14,348	14,778	15,221	15,678	73,955	22.1	3.00%	
레저세	0	0	0	0	0	0	0.0	0.00%	
담배소비세	7,411	7,597	7,786	7,981	8,181	38,956	11.6	2.50%	
지방소비세	0	0	0	0	0	0	0.0	0.00%	
지방소득세	21,355	21,781	22,219	22,664	23,114	111,133	33.2	2.00%	
목적세	0	0	0	0	0	0	0.0	0.00%	
지역자원시설세	0	0	0	0	0	0	0.0	0.00%	
지방교육세	0	0	0	0	0	0	0.0	0.00%	
지난년도수입	625	638	650	663	677	3,253	1.0	2.02%	
지난년도수입	625	638	650	663	677	3,253	0.0	2.02%	

### 3) 세외수입 전망

(단위 : 백만원, %)

구분	중기재정계획					합계	비중	연평균 신장률	비고
	2015	2016	2017	2018	2019				
합계	26,520	24,928	25,079	35,231	36,805	148,563	100.0	8.54%	
경상적세외수입	18,652	16,847	16,781	26,709	28,051	107,040	72.1	10.74%	
자산임대수입	419	432	445	458	472	2,226	1.5	3.02%	
사용료수입	10,014	10,071	10,131	10,191	10,254	50,661	34.1	0.59%	
수수료수입	1,859	1,915	1,972	2,031	2,092	9,869	6.6	3.00%	
사업수입	2,749	707	549	10,047	11,176	25,228	17.0	42.00%	
징수교부금수입	1,505	1,535	1,566	1,597	1,629	7,832	5.3	2.00%	
이자수입	2,106	2,187	2,118	2,385	2,428	11,224	7.6	3.62%	
임시적세외수입	7,868	8,081	8,298	8,522	8,754	41,523	27.9	2.70%	
자산매각수입	1,041	1,119	1,200	1,284	1,370	6,014	4.0	7.11%	
부담금	1,606	1,646	1,688	1,731	1,775	8,446	5.7	2.53%	
과징금 및 과태료	981	1,006	1,032	1,058	1,085	5,162	3.5	2.55%	
기타수입	3,602	3,661	3,719	3,780	3,844	18,606	12.5	1.64%	
지난연도 수입	638	649	659	669	680	3,295	2.2	1.61%	



#### 4) 보전수입 및 내부거래 전망

(단위 : 백만원, %)

구분	중기재정계획					합계	비중	연평균 신장률	비고
	2015	2016	2017	2018	2019				
합계	85,201	82,088	89,233	91,371	101,742	449,635	100.0	4.54%	
잉여금	61,049	58,291	64,568	66,375	76,256	326,539	72.6	5.72%	
전년도 이월금	2,000	2,000	2,000	2,000	2,000	10,000	2.2	0.00%	
융자금 원금수입	300	300	300	300	300	1,500	0.3	0.00%	
예치금 회수	7,890	8,891	9,892	10,892	10,893	48,458	10.8	8.40%	
전입금	13,962	12,606	12,473	11,804	12,293	63,138	14.0	-3.13%	
예탁금 및 예수금	0	0	0	0	0	0	0.0	0.00%	

## **IV. 중기재정운용 목표 및 자원배분방향**

---



## IV. 중기재정운용 목표 및 자원배분방향

### 1 중기 재정운용 목표

#### □ 통합재정수지

- 국가재정운용계획에서는 재정수지와 국가채무가 적정수준으로 유지되는 것을 재정운용의 목표로 삼고 있으며,
- 우리군은 중기지방재정계획 수립을 통하여 중장기적 시계에서 재정수지와 지방 채무를 관리함으로써 재정의 건전성과 대응력을 높이도록 할 계획.
- 중장기적 재정수지와 건전한 재정을 위하여 지방세, 세외수입의 확대와 용자금 지출 및 회수 등에 보다 철저를 기하여 운영할 필요성이 있음.
- 우리군은 타 시·군과 비교해 볼 때 상대적으로 재정이 건전하므로 신축적 재정운용이 가능하므로 세수부족을 충당하는 지방 채무는 적정하게 관리하여, 계획기간 중 균형수지를 달성.



#### 통합재정수지

일반회계·특별회계·기금을 모두 포괄하고, 회계·기금 간 내부거래 및 차입·채무상환 등을 제외한 실질적 의미의 세입·세출 간 차이

#### □ 지방채무 (2014년 12월말 기준)

- 우리군의 총 채무현황은 824억원으로서, 공기업특별회계로 산업단지개발 사업(지역개발기금) 70억, 하수관거정비 BTL 임대료 754억원으로,
- 중기지방재정계획 수립을 통하여 지방 채무를 관리함으로써 재정운영의 보다 충실한 건전성을 확보해 나갈 계획임.

## 가 기본방향

## □ 투자 우선순위를 감안하여 한정된 재원을 계획적으로 배분

- 경제분야 지출증가율은 낮추고 사회분야는 높이는 방향으로 추진
  - 현재 높은 비중을 차지하고 있는 경제분야에 대한 보다 적극적인 지출 구조조정 필요
- 경제체질 개선 및 지속가능한 성장기반 확충
  - 창조적 R&D 지원, 전문인력 양성, 기술혁신형 중소·중견기업 육성 등을 통해 중장기 국가경쟁력 강화
  - 서비스산업을 선진화하고 문화콘텐츠·환경 등 고부가가치 창출이 가능한 신 성장산업을 미래 전략산업으로 육성
- 일자리 창출 및 서민생활 안정 도모
  - 민간부문의 고용창출기반을 확충하고, 여성, 노인, 장애인 등 취업 취약계층을 중심으로 맞춤형 고용지원 강화
  - 서민부담 경감을 위한 교육·주거·의료 지원을 보완하고 저소득층의 자립·자활을 통한 탈수급 촉진
- 증가하는 세출소요에 합리적으로 대응하기 위하여, 경상예산의 절감과 투자 우선순위에 의한 계획적 재정운영 필요

## □ 설문조사를 통한 주민들이 2015년도에 우선투자 분야별 순위

- ① 지역개발분야    ② 지역경제분야    ③ 농축산임업분야  
 ④ 사회복지분야    ⑤ 문화관광분야    ⑥ 교육·보건환경분야

# 나 회계별 자원배분계획

(단위 : 백만원,%)

구분		중기재정계획					합계	비중	연평균 신장률	비고
		2015	2016	2017	2018	2019				
합 계		518,004	518,626	520,077	543,571	579,290	2,679,568	100.0	2.83%	
일반회계		421,184	429,988	434,496	447,089	470,999	2,203,756	82.2	2.83%	
특별회계		96,820	88,638	85,581	96,482	108,291	475,812	17.8	2.84%	
공기업	소 계	69,139	59,610	55,438	66,219	77,910	328,316	12.3	3.03%	
	공영개발	14,462	10,954	16,190	26,914	37,051	105,571	3.9	26.52%	
	상수도사업	22,437	22,303	23,206	24,143	25,155	117,244	4.4	2.90%	
	하수도	32,240	26,353	16,042	15,162	15,704	105,501	3.9	-16.46%	
기타특별회계	소 계	17,719	17,824	17,931	18,042	18,153	89,669	3.3	0.61%	
	지하수관리	370	378	387	396	405	1,936	0.1	2.29%	
	의료급여	332	336	340	344	348	1,700	0.1	1.18%	
	저소득주민생활 안정자금	528	528	528	528	528	2,640	0.1	0.00%	
	새마을주민소득 지원자금	2,906	2,906	2,906	2,906	2,906	14,530	0.5	0.00%	
	농공단지조성 사업	1,825	1,890	1,956	2,024	2,094	9,789	0.4	3.50%	
	주차장운영	1,258	1,258	1,258	1,258	1,258	6,290	0.2	0.00%	
	수질개선	9,800	9,828	9,856	9,886	9,914	49,284	1.8	0.29%	
	장기미집행도시 계획시설대지보상	700	700	700	700	700	3,500	0.1	0.00%	
기금회계	소 계	9,962	11,204	12,212	12,221	12,228	57,827	2.2	5.26%	
	청소년육성기금	360	360	360	361	361	1,802	0.1	0.07%	
	자활기금	938	939	939	940	940	4,696	0.2	0.05%	
	광역폐기물 종합처리 시설 주민지원기금	332	332	332	332	332	1,660	0.1	0.00%	
	유기농소득개발기금	866	866	867	867	867	4,333	0.2	0.03%	
	저소득주민자녀 장학기금	124	360	360	361	361	1,566	0.1	30.62%	
	농축산물가격안정기금	3,077	4,078	5,079	5,080	5,081	22,395	0.8	13.36%	
	장애인복지기금	370	370	370	371	371	1,852	0.1	0.07%	
	노인복지기금	913	913	914	914	915	4,569	0.2	0.05%	
	식품진흥기금	694	697	700	704	707	3,502	0.1	0.47%	
	여성발전기금	607	607	608	608	608	3,038	0.1	0.04%	
	재난관리기금	1,310	1,310	1,310	1,310	1,311	6,551	0.2	0.02%	
	농촌전문인력육성기금	371	372	373	373	374	1,863	0.1	0.20%	

# 다 분야 · 부문별 자원배분계획

(단위 : 백만원)

구분	중기재정계획					합계	비중	연평균 신장률	비고
	2015	2016	2017	2018	2019				
합계	518,004	518,626	520,077	543,571	579,290	2,679,568	100.0	2.83%	
일반공공행정	20,190	20,280	22,020	22,382	21,124	105,996	4.0	1.14%	
입법및선거관리	647	663	680	697	715	3,402	0.1	2.53%	
지방행정·재정지원	1,407	1,439	1,471	1,505	1,539	7,361	0.3	2.27%	
재정·금융	1,255	1,218	1,182	1,124	1,087	5,866	0.2	-3.53%	
일반행정	16,881	16,960	18,687	19,056	17,783	89,367	3.3	1.31%	
공공질서및안전	10,633	11,189	11,792	12,434	13,118	59,166	2.2	5.39%	
재난방재·민방위	10,633	11,189	11,792	12,434	13,118	59,166	2.2	5.39%	
교육	7,943	8,102	8,264	8,429	11,598	44,336	1.7	9.93%	
유아및초중등교육	7,943	8,102	8,264	8,429	11,598	44,336	1.7	9.93%	
문화및관광	22,180	20,204	20,069	20,084	20,178	102,715	3.8	-2.34%	
문화예술	5,006	3,291	3,853	3,409	2,973	18,532	0.7	-12.21%	
관광	2,867	3,191	3,300	3,898	4,330	17,586	0.7	10.86%	
체육	13,025	12,440	11,613	12,161	12,256	61,495	2.3	-1.51%	
문화재	1,282	1,282	1,303	616	619	5,102	0.2	-16.64%	
환경보호	90,694	85,148	76,363	76,562	78,977	407,744	15.2	-3.40%	
상하수도·수질	78,615	73,023	63,994	63,977	66,018	345,627	12.9	-4.27%	
폐기물	11,117	11,443	11,791	12,003	12,373	58,727	2.2	2.71%	
대기	231	64	67	71	74	507	0.0	-24.77%	
자연	378	299	191	191	191	1,250	0.0	-15.69%	
환경보호일반	353	319	320	320	321	1,633	0.1	-2.35%	
사회복지	106,143	109,067	113,422	119,211	130,353	578,196	21.6	5.27%	
기초생활보장	14,865	15,545	16,257	16,977	17,755	81,399	3.0	4.54%	
취약계층지원	19,532	20,291	21,158	22,151	23,608	106,740	4.0	4.85%	
보육·가족및여성	29,329	31,738	35,215	39,872	46,348	182,502	6.8	12.12%	
노인·청소년	30,343	32,002	33,793	35,535	37,686	169,359	6.3	5.57%	

(단위 : 백만원)

구분	중기재정계획					합계	비중	연평균 신장률	비고
	2015	2016	2017	2018	2019				
노동	1,168	1,203	1,230	1,206	1,244	6,051	0.2	1.59%	
보훈	842	952	1,078	1,225	1,396	5,493	0.2	13.47%	
사회복지일반	10,064	7,336	4,691	2,245	2,316	26,652	1.0	-30.74%	
보건	10,194	10,264	10,357	10,445	10,539	51,799	1.9	0.84%	
보건의료	9,649	9,711	9,795	9,880	9,966	49,001	1.8	0.81%	
식품의약품안전	545	553	562	565	573	2,798	0.1	1.26%	
농림해양수산	86,842	93,003	97,253	97,996	101,810	476,904	17.8	4.06%	
농업·농촌	68,935	72,746	76,564	75,147	77,881	371,273	13.9	3.10%	
임업·산촌	17,907	20,257	20,689	22,849	23,929	105,631	3.9	7.52%	
산업·중소기업	4,690	5,476	4,130	4,039	4,163	22,498	0.8	-2.94%	
산업금융지원	2,520	2,542	2,616	2,628	2,707	13,013	0.5	1.81%	
산업진흥·고도화	1,247	1,982	532	550	569	4,880	0.2	-17.81%	
에너지및자원개발	923	952	982	861	887	4,605	0.2	-0.99%	
수송및교통	26,934	27,851	28,941	30,059	31,243	145,028	5.4	3.78%	
도로	16,463	17,081	17,825	18,740	19,549	89,658	3.3	4.39%	
대중교통·물류등기타	10,471	10,770	11,116	11,319	11,694	55,370	2.1	2.80%	
국토및지역개발	75,352	83,751	81,801	81,332	94,126	416,362	15.5	5.72%	
수자원	11,384	8,121	8,287	8,242	8,420	44,454	1.7	0.00%	
지역및도시	27,890	29,164	30,107	33,275	36,449	156,885	5.9	6.92%	
산업단지	36,078	46,466	43,407	39,815	49,257	215,023	8.0	8.10%	
예비비	5,040	5,290	5,553	5,808	6,098	27,789	1.0	4.88%	
예비비	5,040	5,290	5,553	5,808	6,098	27,789	1.0	4.88%	
기타	51,209	52,304	53,417	54,572	55,749	267,251	10.0	2.15%	
기타	51,209	52,304	53,417	54,572	55,749	267,251	10.0	2.15%	





## V. '15~'19 중기 회계별 세입·세출 재정계획

---



# V. '15~'19 중기 회계별 세입·세출 재정계획

## 1 재정계획 총괄

(단위 : 백만원, %)

구분	중기재정계획					합계	비중	연평균 신장률	비고
	2015	2016	2017	2018	2019				
①세입	518,004	518,626	520,077	543,571	579,290	2,679,568	100.0	2.83%	
지방세수입	63,634	65,239	66,886	68,576	70,310	334,645	12.5	2.53%	
세외수입	26,520	24,928	25,079	35,231	36,805	148,563	5.5	8.54%	
경상적세외수입	18,652	16,847	16,781	26,709	28,051	107,040	4.0	10.74%	
임시적세외수입	7,868	8,081	8,298	8,522	8,754	41,523	1.5	2.70%	
이전재원	342,650	346,142	338,648	348,163	370,204	1,745,807	65.2	1.95%	
보통교부세	147,688	151,328	149,512	155,612	172,848	776,988	29.0	4.01%	
특별교부세	2,000	2,040	2,081	2,122	2,165	10,408	0.4	2.00%	
부동산교부세	2,500	2,600	2,704	2,812	2,925	13,541	0.5	4.00%	
조정교부금등	12,000	12,240	12,485	12,734	12,989	62,448	2.3	2.00%	
국고보조금	96,880	95,898	90,863	92,179	94,740	470,560	17.6	0.00%	
지특보조금	17,340	17,857	18,389	18,937	19,500	92,023	3.4	2.98%	
기금보조금	17,481	16,855	14,846	15,170	15,464	79,816	3.0	-3.02%	
시도비보조금	46,761	47,324	47,768	48,597	49,573	240,023	9.0	1.47%	
보전수입및내부거래	85,200	82,317	89,464	91,601	101,971	450,553	16.8	4.59%	
②경상지출	89,038	91,526	94,358	95,093	97,050	467,065	17.4	2.18%	
행정운영경비	51,210	52,304	53,415	54,572	55,748	267,249	10.0	2.15%	
인력운영비	48,270	49,284	50,312	51,374	52,460	251,700	9.4	2.10%	
기본경비	2,940	3,020	3,103	3,198	3,288	15,549	0.6	2.84%	
재무활동	32,788	33,932	35,390	34,713	35,204	172,027	6.4	1.79%	
내부거래지출	21,293	21,776	22,298	21,758	22,320	109,445	4.1	1.18%	
보전지출	11,495	12,156	13,092	12,955	12,884	62,582	2.3	2.89%	
예비비	5,040	5,290	5,553	5,808	6,098	27,789	1.0	4.88%	
③투자비용재원(①-②)	428,966	427,100	425,719	448,478	482,240	2,212,503	82.6	2.97%	
④사업수요	428,966	440,601	439,219	448,478	482,240	2,239,504	83.6	2.97%	
⑤부족재원(④-③)	0	13,501	13,500	0	0	27,001	1.0	0.00%	
지방채	180	13,680	13,680	180	180	27,900	1.0	0.00%	
(채무부담)	0	0	0	0	0	0	0.0	0.00%	
(민자)	95,826	153,163	110,251	1,000	0	360,240	13.4	0.00%	
(기타)	498	498	498	365	365	2,224	0.1	0.00%	
재정규모(①+⑤)	518,004	532,127	533,577	543,571	579,290	2,706,569	101.0	2.83%	

2

회계별 재정계획

가 일반회계

(단위 : 백만원, %)

구분	중기재정계획					합계	비중	연평균 신장률	비고
	2015	2016	2017	2018	2019				
①세입	421,184	429,988	434,496	447,089	470,999	2,203,756	100.0	2.83%	
지방세수입	63,634	65,239	66,886	68,576	70,310	334,645	15.2	2.53%	
세외수입	12,362	11,671	11,981	12,299	12,627	60,940	2.8	0.53%	
경상적세외수입	7,459	6,629	6,796	6,967	7,143	34,994	1.6	-1.08%	
임시적세외수입	4,903	5,042	5,185	5,332	5,484	25,946	1.2	2.84%	
이전재원	308,188	316,078	318,629	329,214	351,062	1,623,171	73.7	3.31%	
보통교부세	147,688	151,328	149,512	155,612	172,848	776,988	35.3	4.01%	
특별교부세	2,000	2,040	2,081	2,122	2,165	10,408	0.5	2.00%	
부동산교부세	2,500	2,600	2,704	2,812	2,925	13,541	0.6	4.00%	
조정교부금등	12,000	12,240	12,485	12,734	12,989	62,448	2.8	2.00%	
국고보조금	78,000	80,340	82,750	85,233	87,790	414,113	18.8	3.00%	
지특보조금	15,000	15,450	15,914	16,391	16,883	79,638	3.6	3.00%	
기금보조금	6,000	6,180	6,365	6,556	6,753	31,854	1.4	3.00%	
시도비보조금	45,000	45,900	46,818	47,754	48,709	234,181	10.6	2.00%	
보전수입및내부거래	37,000	37,000	37,000	37,000	37,000	185,000	8.4	0.00%	
②경상지출	70,343	71,560	73,329	74,018	75,907	365,157	16.6	1.92%	
행정운영경비	48,255	49,221	50,198	51,214	52,245	251,133	11.4	2.01%	
인력운영비	45,691	46,593	47,502	48,440	49,397	237,623	10.8	1.97%	
기본경비	2,564	2,628	2,696	2,774	2,848	13,510	0.6	2.66%	
재무활동	17,088	17,089	17,618	17,016	17,584	86,395	3.9	0.72%	
내부거래지출	16,066	16,566	17,088	16,548	17,110	83,378	3.8	1.59%	
보전지출	1,022	523	530	468	474	3,017	0.1	-17.48%	
예비비	5,000	5,250	5,513	5,788	6,078	27,629	1.3	5.00%	
③투자비용재원(①-②)	350,841	358,428	361,167	373,071	395,092	1,838,599	83.4	3.01%	
④사업수요	350,841	358,428	361,167	373,071	395,092	1,838,599	83.4	3.01%	
⑤부족재원(④-③)	0	0	0	0	0	0	0.0	0.00%	
지방채	180	180	180	180	180	900	0.0	0.00%	
(채무부담)	0	0	0	0	0	0	0.0	0.00%	
(민자)	95,826	153,163	110,251	1,000	0	360,240	16.3	-100.00%	
(기타)	498	498	498	365	365	2,224	0.1	-7.47%	
재정규모(①+⑤)	421,184	429,988	434,496	447,089	470,999	2,203,756	100.0	2.83%	

# 나 공기업 특별회계

## 1) 총괄

(단위 : 백만원, %)

구분	중기재정계획					합계	비중	연평균 신장률	비고
	2015	2016	2017	2018	2019				
①세입	69,139	59,610	55,438	66,219	77,910	328,316	100.0	3.03%	
지방세수입	0	0	0	0	0	0	0.0	0.00%	
세외수입	12,855	11,878	11,646	21,403	22,573	80,355	24.5	15.11%	
경상적세외수입	10,911	9,927	9,689	19,439	20,602	70,568	21.5	17.22%	
임시적세외수입	1,944	1,951	1,957	1,964	1,971	9,787	3.0	0.35%	
이전재원	25,434	21,004	10,927	9,823	9,984	77,172	23.5	-20.85%	
보통교부세	0	0	0	0	0	0	0.0	0.00%	
특별교부세	0	0	0	0	0	0	0.0	0.00%	
부동산교부세	0	0	0	0	0	0	0.0	0.00%	
조정교부금등	0	0	0	0	0	0	0.0	0.00%	
국고보조금	16,610	13,284	5,835	4,664	4,664	45,057	13.7	-27.21%	
지특보조금	1,400	1,448	1,497	1,548	1,600	7,493	2.3	3.39%	
기금보조금	6,031	5,216	3,013	3,136	3,224	20,620	6.3	-14.49%	
시도비보조금	1,393	1,056	582	475	496	4,002	1.2	-22.75%	
보전수입및내부거래	30,850	26,728	32,865	34,993	45,353	170,789	52.0	10.11%	
②경상지출	4,246	4,320	4,417	4,502	4,610	22,095	6.7	2.08%	
행정운영경비	2,955	3,083	3,217	3,358	3,503	16,116	4.9	4.34%	
인력운영비	2,579	2,691	2,810	2,934	3,063	14,077	4.3	4.39%	
기본경비	376	392	407	424	440	2,039	0.6	4.01%	
재무활동	1,251	1,197	1,160	1,124	1,087	5,819	1.8	-3.45%	
내부거래지출	17	0	0	0	0	17	0.0	-100.00%	
보전지출	1,234	1,197	1,160	1,124	1,087	5,802	1.8	-3.12%	
예비비	40	40	40	20	20	160	0.0	-15.91%	
③투자가용자원(①-②)	64,893	55,290	51,021	61,717	73,300	306,221	93.3	3.09%	
④사업수요	64,893	68,791	64,521	61,717	73,300	333,222	101.5	3.09%	
⑤부족자원(④-③)	0	13,501	13,500	0	0	333,222	101.5	0.00%	
지방채	0	13,500	13,500	0	0	27,000	8.2	0.00%	
(채무부담)	0	0	0	0	0	0	0.0	0.00%	
(민자)	0	0	0	0	0	0	0.0	0.00%	
(기타)	0	0	0	0	0	0	0.0	0.00%	
재정규모(①+⑤)	69,139	73,111	68,938	66,219	77,910	355,317	108.2	3.03%	

## 2) 공영개발 특별회계

(단위 : 백만원, %)

구분	중기재정계획					합계	비중	연평균 신장률	비고
	2015	2016	2017	2018	2019				
①세입	14,462	10,954	16,190	26,914	37,051	105,571	100.0	26.52%	
지방세수입	0	0	0	0	0	0	0.0	0.00%	
세외수입	1,962	954	690	10,414	11,551	25,571	24.2	55.77%	
경상적세외수입	1,962	954	690	10,414	11,551	25,571	24.2	55.77%	
임시적세외수입	0	0	0	0	0	0	0.0	0.00%	
이전재원	0	0	0	0	0	0	0.0	0.00%	
보통교부세	0	0	0	0	0	0	0.0	0.00%	
특별교부세	0	0	0	0	0	0	0.0	0.00%	
부동산교부세	0	0	0	0	0	0	0.0	0.00%	
조정교부금등	0	0	0	0	0	0	0.0	0.00%	
국고보조금	0	0	0	0	0	0	0.0	0.00%	
지특보조금	0	0	0	0	0	0	0.0	0.00%	
기금보조금	0	0	0	0	0	0	0.0	0.00%	
시도비보조금	0	0	0	0	0	0	0.0	0.00%	
보전수입및내부거래	12,500	10,000	15,500	16,500	25,500	80,000	75.8	19.51%	
②경상지출	1,892	1,875	1,858	1,843	1,827	9,295	8.8	-0.87%	
행정운영경비	668	678	698	719	740	3,493	3.3	2.98%	
인력운영비	613	631	650	669	689	3,252	3.1	2.97%	
기본경비	45	47	48	50	51	241	0.2	3.18%	
재무활동	1,234	1,197	1,160	1,124	1,087	5,802	5.5	-3.12%	
내부거래지출	0	0	0	0	0	0	0.0	0.00%	
보전지출	1,234	1,197	1,160	1,124	1,087	5,802	5.5	-3.12%	
예비비	0	0	0	0	0	0	0.0	0.00%	
③투자자용자원(①-②)	12,570	9,079	14,332	25,071	35,224	96,276	91.2	29.38%	
④사업수요	12,570	22,580	27,832	25,071	35,224	123,277	116.8	29.38%	
⑤부족자원(④-③)	0	13,501	13,500	0	0	123,277	116.8	0.00%	
지방채	0	13,500	13,500	0	0	27,000	25.6	0.00%	
(채무부담)	0	0	0	0	0	0	0.0	0.00%	
(민자)	0	0	0	0	0	0	0.0	0.00%	
(기타)	0	0	0	0	0	0	0.0	0.00%	
재정규모(①+⑤)	14,462	24,455	29,690	26,914	37,051	132,572	125.6	26.52%	

### 3) 상수도 특별회계

(단위 : 백만원, %)

구분	중기재정계획					합계	비중	연평균 신장률	비고
	2015	2016	2017	2018	2019				
①세입	22,437	22,303	23,206	24,143	25,155	117,244	100.0	2.90%	
지방세수입	0	0	0	0	0	0	0.0	0.00%	
세외수입	9,667	9,679	9,691	9,704	9,716	48,457	41.3	0.13%	
경상적세외수입	7,943	7,948	7,954	7,960	7,965	39,770	33.9	0.07%	
임시적세외수입	1,724	1,731	1,737	1,744	1,751	8,687	7.4	0.39%	
이전재원	1,816	1,883	1,951	2,023	2,096	9,769	8.3	3.65%	
보통교부세	0	0	0	0	0	0	0.0	0.00%	
특별교부세	0	0	0	0	0	0	0.0	0.00%	
부동산교부세	0	0	0	0	0	0	0.0	0.00%	
조정교부금등	0	0	0	0	0	0	0.0	0.00%	
국고보조금	0	0	0	0	0	0	0.0	0.00%	
지특보조금	1,400	1,448	1,497	1,548	1,600	7,493	6.4	3.39%	
기금보조금	0	0	0	0	0	0	0.0	0.00%	
시도비보조금	416	435	454	475	496	2,276	1.9	4.50%	
보전수입및내부거래	10,954	10,741	11,564	12,416	13,343	59,018	50.3	5.06%	
②경상지출	1,953	2,046	2,144	2,227	2,334	10,704	9.1	4.56%	
행정운영경비	1,933	2,026	2,124	2,227	2,334	10,644	9.1	4.83%	
인력운영비	1,639	1,720	1,806	1,896	1,990	9,051	7.7	4.97%	
기본경비	294	306	318	331	344	1,593	1.4	4.00%	
재무활동	0	0	0	0	0	0	0.0	0.00%	
내부거래지출	0	0	0	0	0	0	0.0	0.00%	
보전지출	0	0	0	0	0	0	0.0	0.00%	
예비비	20	20	20	0	0	60	0.1	-100.00%	
③투자자용재원(①-②)	20,484	20,257	21,062	21,916	22,821	106,540	90.9	2.74%	
④사업수요	20,484	20,257	21,062	21,916	22,821	106,540	90.9	2.74%	
⑤부족재원(④-③)	0	0	0	0	0	0	0.0	0.00%	
지방채	0	0	0	0	0	0	0.0	0.00%	
(채무부담)	0	0	0	0	0	0	0.0	0.00%	
(민자)	0	0	0	0	0	0	0.0	0.00%	
(기타)	0	0	0	0	0	0	0.0	0.00%	
재정규모(①+⑤)	22,437	22,303	23,206	24,143	25,155	117,244	100.0	2.90%	



## 4) 하수도 특별회계

(단위 : 백만원, %)

구분	중기재정계획					합계	비중	연평균 신장률	비고
	2015	2016	2017	2018	2019				
①세입	32,240	26,353	16,042	15,162	15,704	105,501	100.0	-16.46%	
지방세수입	0	0	0	0	0	0	0.0	0.00%	
세외수입	1,226	1,245	1,265	1,285	1,306	6,327	6.0	1.59%	
경상적세외수입	1,006	1,025	1,045	1,065	1,086	5,227	5.0	1.93%	
임시적세외수입	220	220	220	220	220	1,100	1.0	0.00%	
이전재원	23,618	19,121	8,976	7,800	7,888	67,403	63.9	-23.98%	
보통교부세	0	0	0	0	0	0	0.0	0.00%	
특별교부세	0	0	0	0	0	0	0.0	0.00%	
부동산교부세	0	0	0	0	0	0	0.0	0.00%	
조정교부금등	0	0	0	0	0	0	0.0	0.00%	
국고보조금	16,610	13,284	5,835	4,664	4,664	45,057	42.7	-27.21%	
지특보조금	0	0	0	0	0	0	0.0	0.00%	
기금보조금	6,031	5,216	3,013	3,136	3,224	20,620	19.5	-14.49%	
시도비보조금	977	621	128	0	0	1,726	1.6	-100.00%	
보전수입및내부거래	7,396	5,987	5,801	6,077	6,510	31,771	30.1	-3.14%	
②경상지출	401	399	415	432	449	2,096	2.0	2.87%	
행정운영경비	364	379	395	412	429	1,979	1.9	4.19%	
인력운영비	327	340	354	369	384	1,774	1.7	4.10%	
기본경비	37	39	41	43	45	205	0.2	5.02%	
재무활동	17	0	0	0	0	17	0.0	-100.00%	
내부거래지출	17	0	0	0	0	17	0.0	-100.00%	
보전지출	0	0	0	0	0	0	0.0	0.00%	
예비비	20	20	20	20	20	100	0.1	0.00%	
③투자자용재원(①-②)	31,839	25,954	15,627	14,730	15,255	103,405	98.0	-16.80%	
④사업수요	31,839	25,954	15,627	14,730	15,255	103,405	98.0	-16.80%	
⑤부족재원(④-③)	0	0	0	0	0	0	0.0	0.00%	
지방채	0	0	0	0	0	0	0.0	0.00%	
(채무부담)	0	0	0	0	0	0	0.0	0.00%	
(민자)	0	0	0	0	0	0	0.0	0.00%	
(기타)	0	0	0	0	0	0	0.0	0.00%	
재정규모(①+⑤)	32,240	26,353	16,042	15,162	15,704	105,501	100.0	-16.46%	

# 다 기타특별회계

## 1) 총괄

(단위 : 백만원, %)

구분	중기재정계획					합계	비중	연평균 신장률	비고
	2015	2016	2017	2018	2019				
①세입	17,719	17,824	17,931	18,042	18,153	89,669	100.0	0.61%	
지방세수입	0	0	0	0	0	0	0.0	0.00%	
세외수입	939	1,004	1,070	1,138	1,208	5,359	6.0	6.50%	
경상적세외수입	81	82	83	84	84	414	0.5	0.91%	
임시적세외수입	858	922	987	1,054	1,124	4,945	5.5	6.98%	
이전재원	8,996	9,028	9,060	9,094	9,126	45,304	50.5	0.36%	
보통교부세	0	0	0	0	0	0	0.0	0.00%	
특별교부세	0	0	0	0	0	0	0.0	0.00%	
부동산교부세	0	0	0	0	0	0	0.0	0.00%	
조정교부금등	0	0	0	0	0	0	0.0	0.00%	
국고보조금	2,270	2,274	2,278	2,282	2,286	11,390	12.7	0.18%	
지특보조금	940	959	978	998	1,017	4,892	5.5	1.99%	
기금보조금	5,450	5,459	5,468	5,478	5,487	27,342	30.5	0.17%	
시도비보조금	336	336	336	336	336	1,680	1.9	0.00%	
보전수입및내부거래	7,784	7,792	7,801	7,810	7,819	39,006	43.5	0.11%	
②경상지출	5,862	5,862	5,862	5,862	5,862	29,310	32.7	0.00%	
행정운영경비	0	0	0	0	0	0	0.0	0.00%	
인력운영비	0	0	0	0	0	0	0.0	0.00%	
기본경비	0	0	0	0	0	0	0.0	0.00%	
재무활동	5,862	5,862	5,862	5,862	5,862	29,310	32.7	0.00%	
내부거래지출	5,210	5,210	5,210	5,210	5,210	26,050	29.1	0.00%	
보전지출	652	652	652	652	652	3,260	3.6	0.00%	
예비비	0	0	0	0	0	0	0.0	0.00%	
③투자가용자원(①-②)	11,857	11,962	12,069	12,180	12,291	60,359	67.3	0.90%	
④사업수요	11,857	11,962	12,069	12,180	12,291	60,359	67.3	0.90%	
⑤부족자원(④-③)	0	0	0	0	0	0	0.0	0.00%	
지방채	0	0	0	0	0	0	0.0	0.00%	
(채무부담)	0	0	0	0	0	0	0.0	0.00%	
(민자)	0	0	0	0	0	0	0.0	0.00%	
(기타)	0	0	0	0	0	0	0.0	0.00%	
재정규모(①+⑤)	17,719	17,824	17,931	18,042	18,153	89,669	100.0	0.61%	

## 2) 지하수관리 특별회계

(단위 : 백만원, %)

구분	중기재정계획					합계	비중	연평균 신장률	비고
	2015	2016	2017	2018	2019				
①세입	370	378	387	396	405	1,936	100.0	2.29%	
지방세수입	0	0	0	0	0	0	0.0	0.00%	
세외수입	0	0	0	0	0	0	0.0	0.00%	
경상적세외수입	0	0	0	0	0	0	0.0	0.00%	
임시적세외수입	0	0	0	0	0	0	0.0	0.00%	
이전재원	36	36	36	36	36	180	9.3	0.00%	
보통교부세	0	0	0	0	0	0	0.0	0.00%	
특별교부세	0	0	0	0	0	0	0.0	0.00%	
부동산교부세	0	0	0	0	0	0	0.0	0.00%	
조정교부금등	0	0	0	0	0	0	0.0	0.00%	
국고보조금	0	0	0	0	0	0	0.0	0.00%	
지특보조금	0	0	0	0	0	0	0.0	0.00%	
기금보조금	0	0	0	0	0	0	0.0	0.00%	
시도비보조금	36	36	36	36	36	180	9.3	0.00%	
보전수입및내부거래	334	342	351	360	369	1,756	90.7	2.52%	
②경상지출	0	0	0	0	0	0	0.0	0.00%	
행정운영경비	0	0	0	0	0	0	0.0	0.00%	
인력운영비	0	0	0	0	0	0	0.0	0.00%	
기본경비	0	0	0	0	0	0	0.0	0.00%	
재무활동	0	0	0	0	0	0	0.0	0.00%	
내부거래지출	0	0	0	0	0	0	0.0	0.00%	
보전지출	0	0	0	0	0	0	0.0	0.00%	
예비비	0	0	0	0	0	0	0.0	0.00%	
③투자자용재원(①-②)	370	378	387	396	405	1,936	100.0	2.29%	
④사업수요	370	378	387	396	405	1,936	100.0	2.29%	
⑤부족재원(④-③)	0	0	0	0	0	0	0.0	0.00%	
지방채	0	0	0	0	0	0	0.0	0.00%	
(채무부담)	0	0	0	0	0	0	0.0	0.00%	
(민자)	0	0	0	0	0	0	0.0	0.00%	
(기타)	0	0	0	0	0	0	0.0	0.00%	
재정규모(①+⑤)	370	378	387	396	405	1,936	100.0	2.29%	

### 3) 의료급여 특별회계

(단위 : 백만원, %)

구분	중기재정계획					합계	비중	연평균 신장률	비고
	2015	2016	2017	2018	2019				
①세입	332	336	340	344	348	1,700	100.0	1.18%	
지방세수입	0	0	0	0	0	0	0.0	0.00%	
세외수입	22	22	22	22	22	110	6.5	0.00%	
경상적세외수입	2	2	2	2	2	10	0.6	0.00%	
임시적세외수입	20	20	20	20	20	100	5.9	0.00%	
이전재원	310	314	318	322	326	1,590	93.5	1.27%	
보통교부세	0	0	0	0	0	0	0.0	0.00%	
특별교부세	0	0	0	0	0	0	0.0	0.00%	
부동산교부세	0	0	0	0	0	0	0.0	0.00%	
조정교부금등	0	0	0	0	0	0	0.0	0.00%	
국고보조금	270	274	278	282	286	1,390	81.8	1.45%	
지특보조금	0	0	0	0	0	0	0.0	0.00%	
기금보조금	0	0	0	0	0	0	0.0	0.00%	
시도비보조금	40	40	40	40	40	200	11.8	0.00%	
보전수입및내부거래	0	0	0	0	0	0	0.0	0.00%	
②경상지출	132	132	132	132	132	660	38.8	0.00%	
행정운영경비	0	0	0	0	0	0	0.0	0.00%	
인력운영비	0	0	0	0	0	0	0.0	0.00%	
기본경비	0	0	0	0	0	0	0.0	0.00%	
재무활동	132	132	132	132	132	660	38.8	0.00%	
내부거래지출	0	0	0	0	0	0	0.0	0.00%	
보전지출	132	132	132	132	132	660	38.8	0.00%	
예비비	0	0	0	0	0	0	0.0	0.00%	
③투자자용재원(①-②)	200	204	208	212	216	1,040	61.2	1.94%	
④사업수요	200	204	208	212	216	1,040	61.2	1.94%	
⑤부족재원(④-③)	0	0	0	0	0	0	0.0	0.00%	
지방채	0	0	0	0	0	0	0.0	0.00%	
(채무부담)	0	0	0	0	0	0	0.0	0.00%	
(민자)	0	0	0	0	0	0	0.0	0.00%	
(기타)	0	0	0	0	0	0	0.0	0.00%	
재정규모(①+⑤)	332	336	340	344	348	1,700	100.0	1.18%	

## 4) 저소득주민생활안정자금 특별회계

(단위 : 백만원, %)

구분	중기재정계획					합계	비중	연평균 신장률	비고
	2015	2016	2017	2018	2019				
①세입	528	528	528	528	528	2,640	100.0	0.00%	
지방세수입	0	0	0	0	0	0	0.0	0.00%	
세외수입	528	528	528	528	528	2,640	100.0	0.00%	
경상적세외수입	7	7	7	7	7	35	1.3	0.00%	
임시적세외수입	521	521	521	521	521	2,605	98.7	0.00%	
이전재원	0	0	0	0	0	0	0.0	0.00%	
보통교부세	0	0	0	0	0	0	0.0	0.00%	
특별교부세	0	0	0	0	0	0	0.0	0.00%	
부동산교부세	0	0	0	0	0	0	0.0	0.00%	
조정교부금등	0	0	0	0	0	0	0.0	0.00%	
국고보조금	0	0	0	0	0	0	0.0	0.00%	
지특보조금	0	0	0	0	0	0	0.0	0.00%	
기금보조금	0	0	0	0	0	0	0.0	0.00%	
시도비보조금	0	0	0	0	0	0	0.0	0.00%	
보전수입및내부거래	0	0	0	0	0	0	0.0	0.00%	
②경상지출	520	520	520	520	520	2,600	98.5	0.00%	
행정운영경비	0	0	0	0	0	0	0.0	0.00%	
인력운영비	0	0	0	0	0	0	0.0	0.00%	
기본경비	0	0	0	0	0	0	0.0	0.00%	
재무활동	520	520	520	520	520	2,600	98.5	0.00%	
내부거래지출	0	0	0	0	0	0	0.0	0.00%	
보전지출	520	520	520	520	520	2,600	98.5	0.00%	
예비비	0	0	0	0	0	0	0.0	0.00%	
③투자비용재원(①-②)	8	8	8	8	8	40	1.5	0.00%	
④사업수요	8	8	8	8	8	40	1.5	0.00%	
⑤부족재원(④-③)	0	0	0	0	0	0	0.0	0.00%	
지방채	0	0	0	0	0	0	0.0	0.00%	
(채무부담)	0	0	0	0	0	0	0.0	0.00%	
(민자)	0	0	0	0	0	0	0.0	0.00%	
(기타)	0	0	0	0	0	0	0.0	0.00%	
재정규모(①+⑤)	528	528	528	528	528	2,640	100.0	0.00%	

## 5) 새마을주민소득지원기금 특별회계

(단위 : 백만원, %)

구분	중기재정계획					합계	비중	연평균 신장률	비고
	2015	2016	2017	2018	2019				
①세입	2,906	2,906	2,906	2,906	2,906	14,530	100.0	0.00%	
지방세수입	0	0	0	0	0	0	0.0	0.00%	
세외수입	6	6	6	6	6	30	0.2	0.00%	
경상적세외수입	6	6	6	6	6	30	0.2	0.00%	
임시적세외수입	0	0	0	0	0	0	0.0	0.00%	
이전재원	0	0	0	0	0	0	0.0	0.00%	
보통교부세	0	0	0	0	0	0	0.0	0.00%	
특별교부세	0	0	0	0	0	0	0.0	0.00%	
부동산교부세	0	0	0	0	0	0	0.0	0.00%	
조정교부금등	0	0	0	0	0	0	0.0	0.00%	
국고보조금	0	0	0	0	0	0	0.0	0.00%	
지특보조금	0	0	0	0	0	0	0.0	0.00%	
기금보조금	0	0	0	0	0	0	0.0	0.00%	
시도비보조금	0	0	0	0	0	0	0.0	0.00%	
보전수입및내부거래	2,900	2,900	2,900	2,900	2,900	14,500	99.8	0.00%	
②경상지출	0	0	0	0	0	0	0.0	0.00%	
행정운영경비	0	0	0	0	0	0	0.0	0.00%	
인력운영비	0	0	0	0	0	0	0.0	0.00%	
기본경비	0	0	0	0	0	0	0.0	0.00%	
재무활동	0	0	0	0	0	0	0.0	0.00%	
내부거래지출	0	0	0	0	0	0	0.0	0.00%	
보전지출	0	0	0	0	0	0	0.0	0.00%	
예비비	0	0	0	0	0	0	0.0	0.00%	
③투자자용재원(①-②)	2,906	2,906	2,906	2,906	2,906	14,530	100.0	0.00%	
④사업수요	2,906	2,906	2,906	2,906	2,906	14,530	100.0	0.00%	
⑤부족재원(④-③)	0	0	0	0	0	0	0.0	0.00%	
지방채	0	0	0	0	0	0	0.0	0.00%	
(채무부담)	0	0	0	0	0	0	0.0	0.00%	
(민자)	0	0	0	0	0	0	0.0	0.00%	
(기타)	0	0	0	0	0	0	0.0	0.00%	
재정규모(①+⑤)	2,906	2,906	2,906	2,906	2,906	14,530	100.0	0.00%	

## 6) 농공단지조성사업특별회계

(단위 : 백만원, %)

구분	중기재정계획					합계	비중	연평균 신장률	비고
	2015	2016	2017	2018	2019				
①세입	1,825	1,890	1,956	2,024	2,094	9,789	100.0	3.50%	
지방세수입	0	0	0	0	0	0	0.0	0.00%	
세외수입	325	390	456	524	594	2,289	23.4	16.27%	
경상적세외수입	43	44	45	46	46	224	2.3	1.70%	
임시적세외수입	282	346	411	478	548	2,065	21.1	18.07%	
이전재원	0	0	0	0	0	0	0.0	0.00%	
보통교부세	0	0	0	0	0	0	0.0	0.00%	
특별교부세	0	0	0	0	0	0	0.0	0.00%	
부동산교부세	0	0	0	0	0	0	0.0	0.00%	
조정교부금등	0	0	0	0	0	0	0.0	0.00%	
국고보조금	0	0	0	0	0	0	0.0	0.00%	
지특보조금	0	0	0	0	0	0	0.0	0.00%	
기금보조금	0	0	0	0	0	0	0.0	0.00%	
시도비보조금	0	0	0	0	0	0	0.0	0.00%	
보전수입및내부거래	1,500	1,500	1,500	1,500	1,500	7,500	76.6	0.00%	
②경상지출	0	0	0	0	0	0	0.0	0.00%	
행정운영경비	0	0	0	0	0	0	0.0	0.00%	
인력운영비	0	0	0	0	0	0	0.0	0.00%	
기본경비	0	0	0	0	0	0	0.0	0.00%	
재무활동	0	0	0	0	0	0	0.0	0.00%	
내부거래지출	0	0	0	0	0	0	0.0	0.00%	
보전지출	0	0	0	0	0	0	0.0	0.00%	
예비비	0	0	0	0	0	0	0.0	0.00%	
③투자자용재원(①-②)	1,825	1,890	1,956	2,024	2,094	9,789	100.0	3.50%	
④사업수요	1,825	1,890	1,956	2,024	2,094	9,789	100.0	3.50%	
⑤부족재원(④-③)	0	0	0	0	0	0	0.0	0.00%	
지방채	0	0	0	0	0	0	0.0	0.00%	
(채무부담)	0	0	0	0	0	0	0.0	0.00%	
(민자)	0	0	0	0	0	0	0.0	0.00%	
(기타)	0	0	0	0	0	0	0.0	0.00%	
재정규모(①+⑤)	1,825	1,890	1,956	2,024	2,094	9,789	100.0	3.50%	

# 기 주차장운영특별회계

(단위 : 백만원, %)

구분	중기재정계획					합계	비중	연평균 신장률	비고
	2015	2016	2017	2018	2019				
①세입	1,258	1,258	1,258	1,258	1,258	6,290	100.0	0.00%	
지방세수입	0	0	0	0	0	0	0.0	0.00%	
세외수입	58	58	58	58	58	290	4.6	0.00%	
경상적세외수입	23	23	23	23	23	115	1.8	0.00%	
임시적세외수입	35	35	35	35	35	175	2.8	0.00%	
이전재원	0	0	0	0	0	0	0.0	0.00%	
보통교부세	0	0	0	0	0	0	0.0	0.00%	
특별교부세	0	0	0	0	0	0	0.0	0.00%	
부동산교부세	0	0	0	0	0	0	0.0	0.00%	
조정교부금등	0	0	0	0	0	0	0.0	0.00%	
국고보조금	0	0	0	0	0	0	0.0	0.00%	
지특보조금	0	0	0	0	0	0	0.0	0.00%	
기금보조금	0	0	0	0	0	0	0.0	0.00%	
시도비보조금	0	0	0	0	0	0	0.0	0.00%	
보전수입및내부거래	1,200	1,200	1,200	1,200	1,200	6,000	95.4	0.00%	
②경상지출	0	0	0	0	0	0	0.0	0.00%	
행정운영경비	0	0	0	0	0	0	0.0	0.00%	
인력운영비	0	0	0	0	0	0	0.0	0.00%	
기본경비	0	0	0	0	0	0	0.0	0.00%	
재무활동	0	0	0	0	0	0	0.0	0.00%	
내부거래지출	0	0	0	0	0	0	0.0	0.00%	
보전지출	0	0	0	0	0	0	0.0	0.00%	
예비비	0	0	0	0	0	0	0.0	0.00%	
③투자가용자원(①-②)	1,258	1,258	1,258	1,258	1,258	6,290	100.0	0.00%	
④사업수요	1,258	1,258	1,258	1,258	1,258	6,290	100.0	0.00%	
⑤부족자원(④-③)	0	0	0	0	0	0	0.0	0.00%	
지방채	0	0	0	0	0	0	0.0	0.00%	
(채무부담)	0	0	0	0	0	0	0.0	0.00%	
(민자)	0	0	0	0	0	0	0.0	0.00%	
(기타)	0	0	0	0	0	0	0.0	0.00%	
재정규모(①+⑤)	1,258	1,258	1,258	1,258	1,258	6,290	100.0	0.00%	



## 8) 수질개선특별회계

(단위 : 백만원, %)

구분	중기재정계획					합계	비중	연평균 신장률	비고
	2015	2016	2017	2018	2019				
①세입	9,800	9,828	9,856	9,886	9,914	49,284	100.0	0.29%	
지방세수입	0	0	0	0	0	0	0.0	0.00%	
세외수입	0	0	0	0	0	0	0.0	0.00%	
경상적세외수입	0	0	0	0	0	0	0.0	0.00%	
임시적세외수입	0	0	0	0	0	0	0.0	0.00%	
이전재원	8,650	8,678	8,706	8,736	8,764	43,534	88.3	0.33%	
보통교부세	0	0	0	0	0	0	0.0	0.00%	
특별교부세	0	0	0	0	0	0	0.0	0.00%	
부동산교부세	0	0	0	0	0	0	0.0	0.00%	
조정교부금등	0	0	0	0	0	0	0.0	0.00%	
국고보조금	2,000	2,000	2,000	2,000	2,000	10,000	20.3	0.00%	
지특보조금	940	959	978	998	1,017	4,892	9.9	1.99%	
기금보조금	5,450	5,459	5,468	5,478	5,487	27,342	55.5	0.17%	
시도비보조금	260	260	260	260	260	1,300	2.6	0.00%	
보전수입및내부거래	1,150	1,150	1,150	1,150	1,150	5,750	11.7	0.00%	
②경상지출	5,210	5,210	5,210	5,210	5,210	26,050	52.9	0.00%	
행정운영경비	0	0	0	0	0	0	0.0	0.00%	
인력운영비	0	0	0	0	0	0	0.0	0.00%	
기본경비	0	0	0	0	0	0	0.0	0.00%	
재무활동	5,210	5,210	5,210	5,210	5,210	26,050	52.9	0.00%	
내부거래지출	5,210	5,210	5,210	5,210	5,210	26,050	52.9	0.00%	
보전지출	0	0	0	0	0	0	0.0	0.00%	
예비비	0	0	0	0	0	0	0.0	0.00%	
③투자자용자원(①-②)	4,590	4,618	4,646	4,676	4,704	23,234	47.1	0.62%	
④사업수요	4,590	4,618	4,646	4,676	4,704	23,234	47.1	0.62%	
⑤부족자원(④-③)	0	0	0	0	0	0	0.0	0.00%	
지방채	0	0	0	0	0	0	0.0	0.00%	
(채무부담)	0	0	0	0	0	0	0.0	0.00%	
(민자)	0	0	0	0	0	0	0.0	0.00%	
(기타)	0	0	0	0	0	0	0.0	0.00%	
재정규모(①+⑤)	9,800	9,828	9,856	9,886	9,914	49,284	100.0	0.29%	

## 9) 기반시설 특별회계

(단위 : 백만원, %)

구분	중기재정계획					합계	비중	연평균 신장률	비고
	2015	2016	2017	2018	2019				
①세입	0	0	0	0	0	0	0.0	0.00%	
지방세수입	0	0	0	0	0	0	0.0	0.00%	
세외수입	0	0	0	0	0	0	0.0	0.00%	
경상적세외수입	0	0	0	0	0	0	0.0	0.00%	
임시적세외수입	0	0	0	0	0	0	0.0	0.00%	
이전재원	0	0	0	0	0	0	0.0	0.00%	
보통교부세	0	0	0	0	0	0	0.0	0.00%	
특별교부세	0	0	0	0	0	0	0.0	0.00%	
부동산교부세	0	0	0	0	0	0	0.0	0.00%	
조정교부금등	0	0	0	0	0	0	0.0	0.00%	
국고보조금	0	0	0	0	0	0	0.0	0.00%	
지특보조금	0	0	0	0	0	0	0.0	0.00%	
기금보조금	0	0	0	0	0	0	0.0	0.00%	
시도비보조금	0	0	0	0	0	0	0.0	0.00%	
보전수입및내부거래	0	0	0	0	0	0	0.0	0.00%	
②경상지출	0	0	0	0	0	0	0.0	0.00%	
행정운영경비	0	0	0	0	0	0	0.0	0.00%	
인력운영비	0	0	0	0	0	0	0.0	0.00%	
기본경비	0	0	0	0	0	0	0.0	0.00%	
재무활동	0	0	0	0	0	0	0.0	0.00%	
내부거래지출	0	0	0	0	0	0	0.0	0.00%	
보전지출	0	0	0	0	0	0	0.0	0.00%	
예비비	0	0	0	0	0	0	0.0	0.00%	
③투자비용재원(①-②)	0	0	0	0	0	0	0.0	0.00%	
④사업수요	0	0	0	0	0	0	0.0	0.00%	
⑤부족재원(④-③)	0	0	0	0	0	0	0.0	0.00%	
지방채	0	0	0	0	0	0	0.0	0.00%	
(채무부담)	0	0	0	0	0	0	0.0	0.00%	
(민자)	0	0	0	0	0	0	0.0	0.00%	
(기타)	0	0	0	0	0	0	0.0	0.00%	
재정규모(①+⑤)	0	0	0	0	0	0	0.0	0.00%	

# 10) 장기미집행 도시계획시설 대지보상 특별회계

(단위 : 백만원, %)

구분	중기재정계획					합계	비중	연평균 신장률	비고
	2015	2016	2017	2018	2019				
①세입	700	700	700	700	700	3,500	100.0	0.00%	
지방세수입	0	0	0	0	0	0	0.0	0.00%	
세외수입	0	0	0	0	0	0	0.0	0.00%	
경상적세외수입	0	0	0	0	0	0	0.0	0.00%	
임시적세외수입	0	0	0	0	0	0	0.0	0.00%	
이전재원	0	0	0	0	0	0	0.0	0.00%	
보통교부세	0	0	0	0	0	0	0.0	0.00%	
특별교부세	0	0	0	0	0	0	0.0	0.00%	
부동산교부세	0	0	0	0	0	0	0.0	0.00%	
조정교부금등	0	0	0	0	0	0	0.0	0.00%	
국고보조금	0	0	0	0	0	0	0.0	0.00%	
지특보조금	0	0	0	0	0	0	0.0	0.00%	
기금보조금	0	0	0	0	0	0	0.0	0.00%	
시도비보조금	0	0	0	0	0	0	0.0	0.00%	
보전수입및내부거래	700	700	700	700	700	3,500	100.0	0.00%	
②경상지출	0	0	0	0	0	0	0.0	0.00%	
행정운영경비	0	0	0	0	0	0	0.0	0.00%	
인력운영비	0	0	0	0	0	0	0.0	0.00%	
기본경비	0	0	0	0	0	0	0.0	0.00%	
재무활동	0	0	0	0	0	0	0.0	0.00%	
내부거래지출	0	0	0	0	0	0	0.0	0.00%	
보전지출	0	0	0	0	0	0	0.0	0.00%	
예비비	0	0	0	0	0	0	0.0	0.00%	
③투자비용재원(①-②)	700	700	700	700	700	3,500	100.0	0.00%	
④사업수요	700	700	700	700	700	3,500	100.0	0.00%	
⑤부족재원(④-③)	0	0	0	0	0	0	0.0	0.00%	
지방채	0	0	0	0	0	0	0.0	0.00%	
(채무부담)	0	0	0	0	0	0	0.0	0.00%	
(민자)	0	0	0	0	0	0	0.0	0.00%	
(기타)	0	0	0	0	0	0	0.0	0.00%	
재정규모(①+⑤)	700	700	700	700	700	3,500	100.0	0.00%	

# 라 기금회계

## 1) 총괄

(단위 : 백만원, %)

구분	중기재정계획					합계	비중	연평균 신장률	비고
	2015	2016	2017	2018	2019				
①세입	9,962	11,204	12,212	12,221	12,228	57,827	100.0	5.26%	
지방세수입	0	0	0	0	0	0	0.0	0.00%	
세외수입	364	375	382	391	397	1,909	3.3	2.19%	
경상적세외수입	201	209	213	219	222	1,064	1.8	2.52%	
임시적세외수입	163	166	169	172	175	845	1.5	1.79%	
이전재원	32	32	32	32	32	160	0.3	0.00%	
보통교부세	0	0	0	0	0	0	0.0	0.00%	
특별교부세	0	0	0	0	0	0	0.0	0.00%	
부동산교부세	0	0	0	0	0	0	0.0	0.00%	
조정교부금등	0	0	0	0	0	0	0.0	0.00%	
국고보조금	0	0	0	0	0	0	0.0	0.00%	
지특보조금	0	0	0	0	0	0	0.0	0.00%	
기금보조금	0	0	0	0	0	0	0.0	0.00%	
시도비보조금	32	32	32	32	32	160	0.3	0.00%	
보전수입및내부거래	9,566	10,797	11,798	11,798	11,799	55,758	96.4	5.38%	
②경상지출	8,587	9,784	10,750	10,711	10,671	50,503	87.3	5.58%	
행정운영경비	0	0	0	0	0	0	0.0	0.00%	
인력운영비	0	0	0	0	0	0	0.0	0.00%	
기본경비	0	0	0	0	0	0	0.0	0.00%	
재무활동	8,587	9,784	10,750	10,711	10,671	50,503	87.3	5.58%	
내부거래지출	0	0	0	0	0	0	0.0	0.00%	
보전지출	8,587	9,784	10,750	10,711	10,671	50,503	87.3	5.58%	
예비비	0	0	0	0	0	0	0.0	0.00%	
③투자비용자원(①-②)	1,375	1,420	1,462	1,510	1,557	7,324	12.7	3.16%	
④사업수요	1,375	1,420	1,462	1,510	1,557	7,324	12.7	3.16%	
⑤부족자원(④-③)	0	0	0	0	0	0	0.0	0.00%	
지방채	0	0	0	0	0	0	0.0	0.00%	
(채무부담)	0	0	0	0	0	0	0.0	0.00%	
(민자)	0	0	0	0	0	0	0.0	0.00%	
(기타)	0	0	0	0	0	0	0.0	0.00%	
재정규모(①+⑤)	9,962	11,204	12,212	12,221	12,228	57,827	100.0	5.26%	

# 1) 청소년육성 기금

(단위 : 백만원, %)

구분	중기재정계획					합계	비중	연평균 신장률	비고
	2015	2016	2017	2018	2019				
①세입	360	360	360	361	361	1,802	100.0	0.07%	
지방세수입	0	0	0	0	0	0	0.0	0.00%	
세외수입	10	10	10	11	11	52	2.9	2.41%	
경상적세외수입	10	10	10	11	11	52	2.9	2.41%	
임시적세외수입	0	0	0	0	0	0	0.0	0.00%	
이전재원	0	0	0	0	0	0	0.0	0.00%	
보통교부세	0	0	0	0	0	0	0.0	0.00%	
특별교부세	0	0	0	0	0	0	0.0	0.00%	
부동산교부세	0	0	0	0	0	0	0.0	0.00%	
조정교부금등	0	0	0	0	0	0	0.0	0.00%	
국고보조금	0	0	0	0	0	0	0.0	0.00%	
지특보조금	0	0	0	0	0	0	0.0	0.00%	
기금보조금	0	0	0	0	0	0	0.0	0.00%	
시도비보조금	0	0	0	0	0	0	0.0	0.00%	
보전수입및내부거래	350	350	350	350	350	1,750	97.1	0.00%	
②경상지출	350	350	350	350	350	1,750	97.1	0.00%	
행정운영경비	0	0	0	0	0	0	0.0	0.00%	
인력운영비	0	0	0	0	0	0	0.0	0.00%	
기본경비	0	0	0	0	0	0	0.0	0.00%	
재무활동	350	350	350	350	350	1,750	97.1	0.00%	
내부거래지출	0	0	0	0	0	0	0.0	0.00%	
보전지출	350	350	350	350	350	1,750	97.1	0.00%	
예비비	0	0	0	0	0	0	0.0	0.00%	
③투자비용재원(①-②)	10	10	10	11	11	52	2.9	2.41%	
④사업수요	10	10	10	11	11	52	2.9	2.41%	
⑤부족재원(④-③)	0	0	0	0	0	0	0.0	0.00%	
지방채	0	0	0	0	0	0	0.0	0.00%	
(채무부담)	0	0	0	0	0	0	0.0	0.00%	
(민자)	0	0	0	0	0	0	0.0	0.00%	
(기타)	0	0	0	0	0	0	0.0	0.00%	
재정규모(①+⑤)	360	360	360	361	361	1,802	100.0	0.07%	

## 2) 자활 기금

(단위 : 백만원, %)

구분	중기재정계획					합계	비중	연평균 신장률	비고
	2015	2016	2017	2018	2019				
①세입	938	939	939	940	940	4,696	100.0	0.05%	
지방세수입	0	0	0	0	0	0	0.0	0.00%	
세외수입	38	39	39	40	40	196	4.2	1.29%	
경상적세외수입	28	29	29	30	30	146	3.1	1.74%	
임시적세외수입	10	10	10	10	10	50	1.1	0.00%	
이전재원	0	0	0	0	0	0	0.0	0.00%	
보통교부세	0	0	0	0	0	0	0.0	0.00%	
특별교부세	0	0	0	0	0	0	0.0	0.00%	
부동산교부세	0	0	0	0	0	0	0.0	0.00%	
조정교부금등	0	0	0	0	0	0	0.0	0.00%	
국고보조금	0	0	0	0	0	0	0.0	0.00%	
지특보조금	0	0	0	0	0	0	0.0	0.00%	
기금보조금	0	0	0	0	0	0	0.0	0.00%	
시도비보조금	0	0	0	0	0	0	0.0	0.00%	
보전수입및내부거래	900	900	900	900	900	4,500	95.8	0.00%	
②경상지출	800	800	800	800	800	4,000	85.2	0.00%	
행정운영경비	0	0	0	0	0	0	0.0	0.00%	
인력운영비	0	0	0	0	0	0	0.0	0.00%	
기본경비	0	0	0	0	0	0	0.0	0.00%	
재무활동	800	800	800	800	800	4,000	85.2	0.00%	
내부거래지출	0	0	0	0	0	0	0.0	0.00%	
보전지출	800	800	800	800	800	4,000	85.2	0.00%	
예비비	0	0	0	0	0	0	0.0	0.00%	
③투자비용재원(①-②)	138	139	139	140	140	696	14.8	0.36%	
④사업수요	138	139	139	140	140	696	14.8	0.36%	
⑤부족재원(④-③)	0	0	0	0	0	0	0.0	0.00%	
지방채	0	0	0	0	0	0	0.0	0.00%	
(채무부담)	0	0	0	0	0	0	0.0	0.00%	
(민자)	0	0	0	0	0	0	0.0	0.00%	
(기타)	0	0	0	0	0	0	0.0	0.00%	
재정규모(①+⑤)	938	939	939	940	940	4,696	100.0	0.05%	

### 3) 광역폐기물 종합처리시설 주민지원 기금

(단위 : 백만원, %)

구분	중기재정계획					합계	비중	연평균 신장률	비고
	2015	2016	2017	2018	2019				
①세입	332	332	332	332	332	1,660	100.0	0.00%	
지방세수입	0	0	0	0	0	0	0.0	0.00%	
세외수입	2	2	2	2	2	10	0.6	0.00%	
경상적세외수입	2	2	2	2	2	10	0.6	0.00%	
임시적세외수입	0	0	0	0	0	0	0.0	0.00%	
이전재원	0	0	0	0	0	0	0.0	0.00%	
보통교부세	0	0	0	0	0	0	0.0	0.00%	
특별교부세	0	0	0	0	0	0	0.0	0.00%	
부동산교부세	0	0	0	0	0	0	0.0	0.00%	
조정교부금등	0	0	0	0	0	0	0.0	0.00%	
국고보조금	0	0	0	0	0	0	0.0	0.00%	
지특보조금	0	0	0	0	0	0	0.0	0.00%	
기금보조금	0	0	0	0	0	0	0.0	0.00%	
시도비보조금	0	0	0	0	0	0	0.0	0.00%	
보전수입및내부거래	330	330	330	330	330	1,650	99.4	0.00%	
②경상지출	232	232	232	232	232	1,160	69.9	0.00%	
행정운영경비	0	0	0	0	0	0	0.0	0.00%	
인력운영비	0	0	0	0	0	0	0.0	0.00%	
기본경비	0	0	0	0	0	0	0.0	0.00%	
재무활동	232	232	232	232	232	1,160	69.9	0.00%	
내부거래지출	0	0	0	0	0	0	0.0	0.00%	
보전지출	232	232	232	232	232	1,160	69.9	0.00%	
예비비	0	0	0	0	0	0	0.0	0.00%	
③투자비용재원(①-②)	100	100	100	100	100	500	30.1	0.00%	
④사업수요	100	100	100	100	100	500	30.1	0.00%	
⑤부족재원(④-③)	0	0	0	0	0	0	0.0	0.00%	
지방채	0	0	0	0	0	0	0.0	0.00%	
(채무부담)	0	0	0	0	0	0	0.0	0.00%	
(민자)	0	0	0	0	0	0	0.0	0.00%	
(기타)	0	0	0	0	0	0	0.0	0.00%	
재정규모(①+⑤)	332	332	332	332	332	1,660	100.0	0.00%	

## 4) 유기농소득개발 기금

(단위 : 백만원, %)

구분	중기재정계획					합계	비중	연평균 신장률	비고
	2015	2016	2017	2018	2019				
①세입	866	866	867	867	867	4,333	100.0	0.03%	
지방세수입	0	0	0	0	0	0	0.0	0.00%	
세외수입	16	16	17	17	17	83	1.9	1.53%	
경상적세외수입	16	16	17	17	17	83	1.9	1.53%	
임시적세외수입	0	0	0	0	0	0	0.0	0.00%	
이전재원	0	0	0	0	0	0	0.0	0.00%	
보통교부세	0	0	0	0	0	0	0.0	0.00%	
특별교부세	0	0	0	0	0	0	0.0	0.00%	
부동산교부세	0	0	0	0	0	0	0.0	0.00%	
조정교부금등	0	0	0	0	0	0	0.0	0.00%	
국고보조금	0	0	0	0	0	0	0.0	0.00%	
지특보조금	0	0	0	0	0	0	0.0	0.00%	
기금보조금	0	0	0	0	0	0	0.0	0.00%	
시도비보조금	0	0	0	0	0	0	0.0	0.00%	
보전수입및내부거래	850	850	850	850	850	4,250	98.1	0.00%	
②경상지출	566	566	567	567	567	2,833	65.4	0.04%	
행정운영경비	0	0	0	0	0	0	0.0	0.00%	
인력운영비	0	0	0	0	0	0	0.0	0.00%	
기본경비	0	0	0	0	0	0	0.0	0.00%	
재무활동	566	566	567	567	567	2,833	65.4	0.04%	
내부거래지출	0	0	0	0	0	0	0.0	0.00%	
보전지출	566	566	567	567	567	2,833	65.4	0.04%	
예비비	0	0	0	0	0	0	0.0	0.00%	
③투자비용재원(①-②)	300	300	300	300	300	1,500	34.6	0.00%	
④사업수요	300	300	300	300	300	1,500	34.6	0.00%	
⑤부족재원(④-③)	0	0	0	0	0	0	0.0	0.00%	
지방채	0	0	0	0	0	0	0.0	0.00%	
(채무부담)	0	0	0	0	0	0	0.0	0.00%	
(민자)	0	0	0	0	0	0	0.0	0.00%	
(기타)	0	0	0	0	0	0	0.0	0.00%	
재정규모(①+⑤)	866	866	867	867	867	4,333	100.0	0.03%	



## 5) 저소득주민자녀장학 기금

(단위 : 백만원, %)

구분	중기재정계획					합계	비중	연평균 신장률	비고
	2015	2016	2017	2018	2019				
①세입	124	360	360	361	361	1,566	100.0	30.62%	
지방세수입	0	0	0	0	0	0	0.0	0.00%	
세외수입	4	10	10	11	11	46	2.9	28.78%	
경상적세외수입	4	10	10	11	11	46	2.9	28.78%	
임시적세외수입	0	0	0	0	0	0	0.0	0.00%	
이전재원	0	0	0	0	0	0	0.0	0.00%	
보통교부세	0	0	0	0	0	0	0.0	0.00%	
특별교부세	0	0	0	0	0	0	0.0	0.00%	
부동산교부세	0	0	0	0	0	0	0.0	0.00%	
조정교부금등	0	0	0	0	0	0	0.0	0.00%	
국고보조금	0	0	0	0	0	0	0.0	0.00%	
지특보조금	0	0	0	0	0	0	0.0	0.00%	
기금보조금	0	0	0	0	0	0	0.0	0.00%	
시도비보조금	0	0	0	0	0	0	0.0	0.00%	
보전수입및내부거래	120	350	350	350	350	1,520	97.1	30.68%	
②경상지출	120	350	350	350	350	1,520	97.1	30.68%	
행정운영경비	0	0	0	0	0	0	0.0	0.00%	
인력운영비	0	0	0	0	0	0	0.0	0.00%	
기본경비	0	0	0	0	0	0	0.0	0.00%	
재무활동	120	350	350	350	350	1,520	97.1	30.68%	
내부거래지출	0	0	0	0	0	0	0.0	0.00%	
보전지출	120	350	350	350	350	1,520	97.1	30.68%	
예비비	0	0	0	0	0	0	0.0	0.00%	
③투자가용자원(①-②)	4	10	10	11	11	46	2.9	28.78%	
④사업수요	4	10	10	11	11	46	2.9	28.78%	
⑤부족자원(④-③)	0	0	0	0	0	0	0.0	0.00%	
지방채	0	0	0	0	0	0	0.0	0.00%	
(채무부담)	0	0	0	0	0	0	0.0	0.00%	
(민자)	0	0	0	0	0	0	0.0	0.00%	
(기타)	0	0	0	0	0	0	0.0	0.00%	
재정규모(①+⑤)	124	360	360	361	361	1,566	100.0	30.62%	

## 6) 농축산물가격안정 기금

(단위 : 백만원, %)

구분	중기재정계획					합계	비중	연평균 신장률	비고
	2015	2016	2017	2018	2019				
①세입	3,077	4,078	5,079	5,080	5,081	22,395	100.0	13.36%	
지방세수입	0	0	0	0	0	0	0.0	0.00%	
세외수입	50	51	52	53	54	260	1.2	1.94%	
경상적세외수입	50	51	52	53	54	260	1.2	1.94%	
임시적세외수입	0	0	0	0	0	0	0.0	0.00%	
이전재원	0	0	0	0	0	0	0.0	0.00%	
보통교부세	0	0	0	0	0	0	0.0	0.00%	
특별교부세	0	0	0	0	0	0	0.0	0.00%	
부동산교부세	0	0	0	0	0	0	0.0	0.00%	
조정교부금등	0	0	0	0	0	0	0.0	0.00%	
국고보조금	0	0	0	0	0	0	0.0	0.00%	
지특보조금	0	0	0	0	0	0	0.0	0.00%	
기금보조금	0	0	0	0	0	0	0.0	0.00%	
시도비보조금	0	0	0	0	0	0	0.0	0.00%	
보전수입및내부거래	3,027	4,027	5,027	5,027	5,027	22,135	98.8	13.52%	
②경상지출	3,077	4,078	5,079	5,080	5,081	22,395	100.0	13.36%	
행정운영경비	0	0	0	0	0	0	0.0	0.00%	
인력운영비	0	0	0	0	0	0	0.0	0.00%	
기본경비	0	0	0	0	0	0	0.0	0.00%	
재무활동	3,077	4,078	5,079	5,080	5,081	22,395	100.0	13.36%	
내부거래지출	0	0	0	0	0	0	0.0	0.00%	
보전지출	3,077	4,078	5,079	5,080	5,081	22,395	100.0	13.36%	
예비비	0	0	0	0	0	0	0.0	0.00%	
③투자사용재원(①-②)	0	0	0	0	0	0	0.0	0.00%	
④사업수요	0	0	0	0	0	0	0.0	0.00%	
⑤부족재원(④-③)	0	0	0	0	0	0	0.0	0.00%	
지방채	0	0	0	0	0	0	0.0	0.00%	
(채무부담)	0	0	0	0	0	0	0.0	0.00%	
(민자)	0	0	0	0	0	0	0.0	0.00%	
(기타)	0	0	0	0	0	0	0.0	0.00%	
재정규모(①+⑤)	3,077	4,078	5,079	5,080	5,081	22,395	100.0	13.36%	

# 기 장애인복지 기금

(단위 : 백만원, %)

구분	중기재정계획					합계	비중	연평균 신장률	비고
	2015	2016	2017	2018	2019				
①세입	370	370	370	371	371	1,852	100.0	0.07%	
지방세수입	0	0	0	0	0	0	0.0	0.00%	
세외수입	10	10	10	11	11	52	2.8	2.41%	
경상적세외수입	10	10	10	11	11	52	2.8	2.41%	
임시적세외수입	0	0	0	0	0	0	0.0	0.00%	
이전재원	0	0	0	0	0	0	0.0	0.00%	
보통교부세	0	0	0	0	0	0	0.0	0.00%	
특별교부세	0	0	0	0	0	0	0.0	0.00%	
부동산교부세	0	0	0	0	0	0	0.0	0.00%	
조정교부금등	0	0	0	0	0	0	0.0	0.00%	
국고보조금	0	0	0	0	0	0	0.0	0.00%	
지특보조금	0	0	0	0	0	0	0.0	0.00%	
기금보조금	0	0	0	0	0	0	0.0	0.00%	
시도비보조금	0	0	0	0	0	0	0.0	0.00%	
보전수입및내부거래	360	360	360	360	360	1,800	97.2	0.00%	
②경상지출	360	360	360	360	360	1,800	97.2	0.00%	
행정운영경비	0	0	0	0	0	0	0.0	0.00%	
인력운영비	0	0	0	0	0	0	0.0	0.00%	
기본경비	0	0	0	0	0	0	0.0	0.00%	
재무활동	360	360	360	360	360	1,800	97.2	0.00%	
내부거래지출	0	0	0	0	0	0	0.0	0.00%	
보전지출	360	360	360	360	360	1,800	97.2	0.00%	
예비비	0	0	0	0	0	0	0.0	0.00%	
③투자비용재원(①-②)	10	10	10	11	11	52	2.8	2.41%	
④사업수요	10	10	10	11	11	52	2.8	2.41%	
⑤부족재원(④-③)	0	0	0	0	0	0	0.0	0.00%	
지방채	0	0	0	0	0	0	0.0	0.00%	
(채무부담)	0	0	0	0	0	0	0.0	0.00%	
(민자)	0	0	0	0	0	0	0.0	0.00%	
(기타)	0	0	0	0	0	0	0.0	0.00%	
재정규모(①+⑤)	370	370	370	371	371	1,852	100.0	0.07%	

## 8) 노인복지 기금

(단위 : 백만원, %)

구분	중기재정계획					합계	비중	연평균 신장률	비고
	2015	2016	2017	2018	2019				
①세입	913	913	914	914	915	4,569	100.0	0.05%	
지방세수입	0	0	0	0	0	0	0.0	0.00%	
세외수입	23	23	24	24	25	119	2.6	2.11%	
경상적세외수입	23	23	24	24	25	119	2.6	2.11%	
임시적세외수입	0	0	0	0	0	0	0.0	0.00%	
이전재원	0	0	0	0	0	0	0.0	0.00%	
보통교부세	0	0	0	0	0	0	0.0	0.00%	
특별교부세	0	0	0	0	0	0	0.0	0.00%	
부동산교부세	0	0	0	0	0	0	0.0	0.00%	
조정교부금등	0	0	0	0	0	0	0.0	0.00%	
국고보조금	0	0	0	0	0	0	0.0	0.00%	
지특보조금	0	0	0	0	0	0	0.0	0.00%	
기금보조금	0	0	0	0	0	0	0.0	0.00%	
시도비보조금	0	0	0	0	0	0	0.0	0.00%	
보전수입및내부거래	890	890	890	890	890	4,450	97.4	0.00%	
②경상지출	890	890	890	890	890	4,450	97.4	0.00%	
행정운영경비	0	0	0	0	0	0	0.0	0.00%	
인력운영비	0	0	0	0	0	0	0.0	0.00%	
기본경비	0	0	0	0	0	0	0.0	0.00%	
재무활동	890	890	890	890	890	4,450	97.4	0.00%	
내부거래지출	0	0	0	0	0	0	0.0	0.00%	
보전지출	890	890	890	890	890	4,450	97.4	0.00%	
예비비	0	0	0	0	0	0	0.0	0.00%	
③투자비용재원(①-②)	23	23	24	24	25	119	2.6	2.11%	
④사업수요	23	23	24	24	25	119	2.6	2.11%	
⑤부족재원(④-③)	0	0	0	0	0	0	0.0	0.00%	
지방채	0	0	0	0	0	0	0.0	0.00%	
(채무부담)	0	0	0	0	0	0	0.0	0.00%	
(민자)	0	0	0	0	0	0	0.0	0.00%	
(기타)	0	0	0	0	0	0	0.0	0.00%	
재정규모(①+⑤)	913	913	914	914	915	4,569	100.0	0.05%	

## 9) 식품진흥 기금

(단위 : 백만원, %)

구분	중기재정계획					합계	비중	연평균 신장률	비고
	2015	2016	2017	2018	2019				
①세입	694	697	700	704	707	3,502	100.0	0.47%	
지방세수입	0	0	0	0	0	0	0.0	0.00%	
세외수입	162	165	168	172	175	842	24.0	1.95%	
경상적세외수입	12	12	12	13	13	62	1.8	2.02%	
임시적세외수입	150	153	156	159	162	780	22.3	1.94%	
이전재원	2	2	2	2	2	10	0.3	0.00%	
보통교부세	0	0	0	0	0	0	0.0	0.00%	
특별교부세	0	0	0	0	0	0	0.0	0.00%	
부동산교부세	0	0	0	0	0	0	0.0	0.00%	
조정교부금등	0	0	0	0	0	0	0.0	0.00%	
국고보조금	0	0	0	0	0	0	0.0	0.00%	
지특보조금	0	0	0	0	0	0	0.0	0.00%	
기금보조금	0	0	0	0	0	0	0.0	0.00%	
시도비보조금	2	2	2	2	2	10	0.3	0.00%	
보전수입및내부거래	530	530	530	530	530	2,650	75.7	0.00%	
②경상지출	530	530	530	530	530	2,650	75.7	0.00%	
행정운영경비	0	0	0	0	0	0	0.0	0.00%	
인력운영비	0	0	0	0	0	0	0.0	0.00%	
기본경비	0	0	0	0	0	0	0.0	0.00%	
재무활동	530	530	530	530	530	2,650	75.7	0.00%	
내부거래지출	0	0	0	0	0	0	0.0	0.00%	
보전지출	530	530	530	530	530	2,650	75.7	0.00%	
예비비	0	0	0	0	0	0	0.0	0.00%	
③투자자용재원(①-②)	164	167	170	174	177	852	24.3	1.93%	
④사업수요	164	167	170	174	177	852	24.3	1.93%	
⑤부족재원(④-③)	0	0	0	0	0	0	0.0	0.00%	
지방채	0	0	0	0	0	0	0.0	0.00%	
(채무부담)	0	0	0	0	0	0	0.0	0.00%	
(민자)	0	0	0	0	0	0	0.0	0.00%	
(기타)	0	0	0	0	0	0	0.0	0.00%	
재정규모(①+⑤)	694	697	700	704	707	3,502	100.0	0.47%	

# 10) 여성발전 기금

(단위 : 백만원, %)

구분	중기재정계획					합계	비중	연평균 신장률	비고
	2015	2016	2017	2018	2019				
①세입	607	607	608	608	608	3,038	100.0	0.04%	
지방세수입	0	0	0	0	0	0	0.0	0.00%	
세외수입	17	17	18	18	18	88	2.9	1.44%	
경상적세외수입	17	17	18	18	18	88	2.9	1.44%	
임시적세외수입	0	0	0	0	0	0	0.0	0.00%	
이전재원	0	0	0	0	0	0	0.0	0.00%	
보통교부세	0	0	0	0	0	0	0.0	0.00%	
특별교부세	0	0	0	0	0	0	0.0	0.00%	
부동산교부세	0	0	0	0	0	0	0.0	0.00%	
조정교부금등	0	0	0	0	0	0	0.0	0.00%	
국고보조금	0	0	0	0	0	0	0.0	0.00%	
지특보조금	0	0	0	0	0	0	0.0	0.00%	
기금보조금	0	0	0	0	0	0	0.0	0.00%	
시도비보조금	0	0	0	0	0	0	0.0	0.00%	
보전수입및내부거래	590	590	590	590	590	2,950	97.1	0.00%	
②경상지출	590	590	590	590	590	2,950	97.1	0.00%	
행정운영경비	0	0	0	0	0	0	0.0	0.00%	
인력운영비	0	0	0	0	0	0	0.0	0.00%	
기본경비	0	0	0	0	0	0	0.0	0.00%	
재무활동	590	590	590	590	590	2,950	97.1	0.00%	
내부거래지출	0	0	0	0	0	0	0.0	0.00%	
보전지출	590	590	590	590	590	2,950	97.1	0.00%	
예비비	0	0	0	0	0	0	0.0	0.00%	
③투자비용재원(①-②)	17	17	18	18	18	88	2.9	1.44%	
④사업수요	17	17	18	18	18	88	2.9	1.44%	
⑤부족재원(④-③)	0	0	0	0	0	0	0.0	0.00%	
지방채	0	0	0	0	0	0	0.0	0.00%	
(채무부담)	0	0	0	0	0	0	0.0	0.00%	
(민자)	0	0	0	0	0	0	0.0	0.00%	
(기타)	0	0	0	0	0	0	0.0	0.00%	
재정규모(①+⑤)	607	607	608	608	608	3,038	100.0	0.04%	

# 11) 재난관리 기금

(단위 : 백만원, %)

구분	중기재정계획					합계	비중	연평균 신장률	비고
	2015	2016	2017	2018	2019				
①세입	1,310	1,310	1,310	1,310	1,311	6,551	100.0	0.02%	
지방세수입	0	0	0	0	0	0	0.0	0.00%	
세외수입	19	19	19	19	20	96	1.5	1.29%	
경상적세외수입	19	19	19	19	20	96	1.5	1.29%	
임시적세외수입	0	0	0	0	0	0	0.0	0.00%	
이전재원	30	30	30	30	30	150	2.3	0.00%	
보통교부세	0	0	0	0	0	0	0.0	0.00%	
특별교부세	0	0	0	0	0	0	0.0	0.00%	
부동산교부세	0	0	0	0	0	0	0.0	0.00%	
조정교부금등	0	0	0	0	0	0	0.0	0.00%	
국고보조금	0	0	0	0	0	0	0.0	0.00%	
지특보조금	0	0	0	0	0	0	0.0	0.00%	
기금보조금	0	0	0	0	0	0	0.0	0.00%	
시도비보조금	30	30	30	30	30	150	2.3	0.00%	
보전수입및내부거래	1,261	1,261	1,261	1,261	1,261	6,305	96.2	0.00%	
②경상지출	719	684	647	607	565	3,222	49.2	-5.85%	
행정운영경비	0	0	0	0	0	0	0.0	0.00%	
인력운영비	0	0	0	0	0	0	0.0	0.00%	
기본경비	0	0	0	0	0	0	0.0	0.00%	
재무활동	719	684	647	607	565	3,222	49.2	-5.85%	
내부거래지출	0	0	0	0	0	0	0.0	0.00%	
보전지출	719	684	647	607	565	3,222	49.2	-5.85%	
예비비	0	0	0	0	0	0	0.0	0.00%	
③투자가용재원(①-②)	591	626	663	703	746	3,329	50.8	6.00%	
④사업수요	591	626	663	703	746	3,329	50.8	6.00%	
⑤부족재원(④-③)	0	0	0	0	0	0	0.0	0.00%	
지방채	0	0	0	0	0	0	0.0	0.00%	
(채무부담)	0	0	0	0	0	0	0.0	0.00%	
(민자)	0	0	0	0	0	0	0.0	0.00%	
(기타)	0	0	0	0	0	0	0.0	0.00%	
재정규모(①+⑤)	1,310	1,310	1,310	1,310	1,311	6,551	100.0	0.02%	

## 12) 농촌전문인력육성 기금

(단위 : 백만원, %)

구분	중기재정계획					합계	비중	연평균 신장률	비고
	2015	2016	2017	2018	2019				
①세입	371	372	373	373	374	1,863	100.0	0.20%	
지방세수입	0	0	0	0	0	0	0.0	0.00%	
세외수입	13	13	13	13	13	65	3.5	0.00%	
경상적세외수입	10	10	10	10	10	50	2.7	0.00%	
임시적세외수입	3	3	3	3	3	15	0.8	0.00%	
이전재원	0	0	0	0	0	0	0.0	0.00%	
보통교부세	0	0	0	0	0	0	0.0	0.00%	
특별교부세	0	0	0	0	0	0	0.0	0.00%	
부동산교부세	0	0	0	0	0	0	0.0	0.00%	
조정교부금등	0	0	0	0	0	0	0.0	0.00%	
국고보조금	0	0	0	0	0	0	0.0	0.00%	
지특보조금	0	0	0	0	0	0	0.0	0.00%	
기금보조금	0	0	0	0	0	0	0.0	0.00%	
시도비보조금	0	0	0	0	0	0	0.0	0.00%	
보전수입및내부거래	358	359	360	360	361	1,798	96.5	0.21%	
②경상지출	353	354	355	355	356	1,773	95.2	0.21%	
행정운영경비	0	0	0	0	0	0	0.0	0.00%	
인력운영비	0	0	0	0	0	0	0.0	0.00%	
기본경비	0	0	0	0	0	0	0.0	0.00%	
재무활동	353	354	355	355	356	1,773	95.2	0.21%	
내부거래지출	0	0	0	0	0	0	0.0	0.00%	
보전지출	353	354	355	355	356	1,773	95.2	0.21%	
예비비	0	0	0	0	0	0	0.0	0.00%	
③투자가용재원(①-②)	18	18	18	18	18	90	4.8	0.00%	
④사업수요	18	18	18	18	18	90	4.8	0.00%	
⑤부족재원(④-③)	0	0	0	0	0	0	0.0	0.00%	
지방채	0	0	0	0	0	0	0.0	0.00%	
(채무부담)	0	0	0	0	0	0	0.0	0.00%	
(민자)	0	0	0	0	0	0	0.0	0.00%	
(기타)	0	0	0	0	0	0	0.0	0.00%	
재정규모(①+⑤)	371	372	373	373	374	1,863	100.0	0.20%	





## VI. 분야별 정책방향 및 투자계획

---



# VI. 분야별 정책방향 및 투자계획

## 1. 일반공공행정 분야

### 가 정책방향

#### 주민맞춤형 군정기획과 조정 강화

- 군정 제안을 통한 우수시책 발굴로 역동적이 군정추진
- 대내·외 협력기반 구축을 통한 각종 현안 대처능력 강화

#### 음성3.0 맞춤형 군정 추진

- 정부3.0의 4대가치(개방·공유·소통·협력)를 바탕으로 행정서비스 제공
- 군민 맞춤형 서비스 제공 및 일자리 창출

#### 원활한 의정활동 지원 및 협력관계 강화

- 의회의 고유권한과 기능을 최대한 상호 존중
- 군민행복과 군정효율화를 위해 소통과 협력 강화

#### 신뢰받는 민선 6기 공약사업 추진

- 민선 6기 음성군수 공약사업의 완벽한 실천과 관리기반 구축

#### 지방3.0 추진을 위한 정부예산 확보

- 지방3.0 중점과제 추진을 위한 신규사업 집중 발굴과 이적 네트워크를 활용한 전략적 활동 전개로 투자재원 확충

#### 교육강군(教育強郡) 육성지원

- 교육발전을 위한 다양한 지원계획을 수립 추진함으로써 쾌적한 면학분위기 조성으로 꿈과 끼를 키우는 지역인재 양성

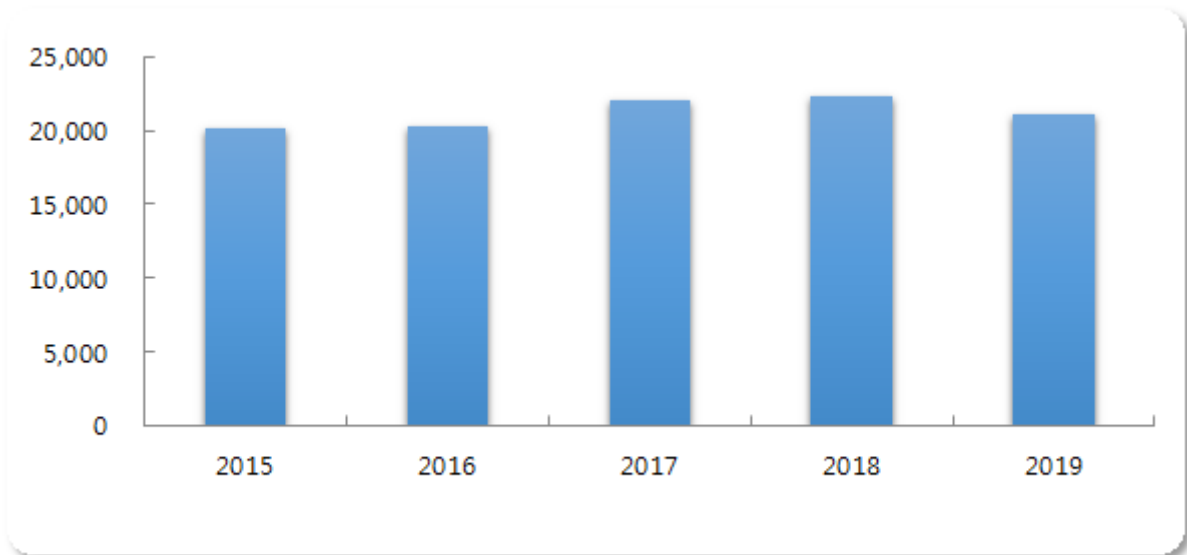
#### 친환경 학교급식 지원

- 지역에서 생산된 안전한 먹거리 제공으로 성장기 학생의 건강한 심신 발달을 도모하고 학생 식생활 개선 및 농가소득 증대

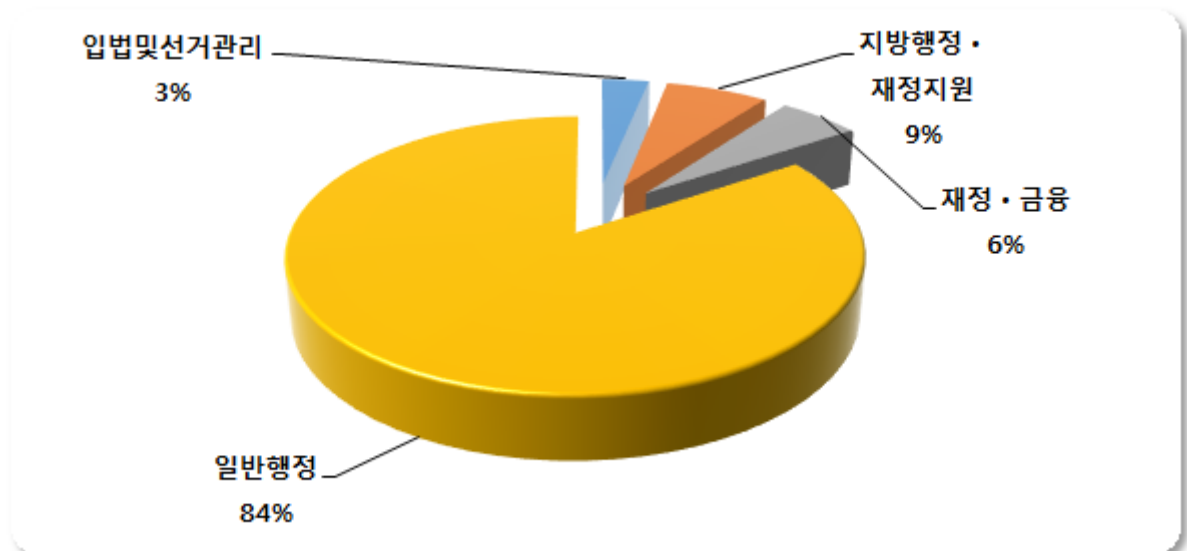
## 나 투자계획

구 분		계	2015	2016	2017	2018	2019
4개 부문	계	105,996	20,190	20,280	22,020	22,382	21,124
	입법및선거관리	3,402	647	663	680	697	715
	지방행정·재정지원	7,361	1,407	1,439	1,471	1,505	1,539
	재정·금융	5,866	1,255	1,218	1,182	1,124	1,087
	일반행정	89,367	16,881	16,960	18,687	19,056	17,783

[연도별 추이]



[부문별 투자규모]



## 2. 공공질서 및 안전분야

### 가 정책방향

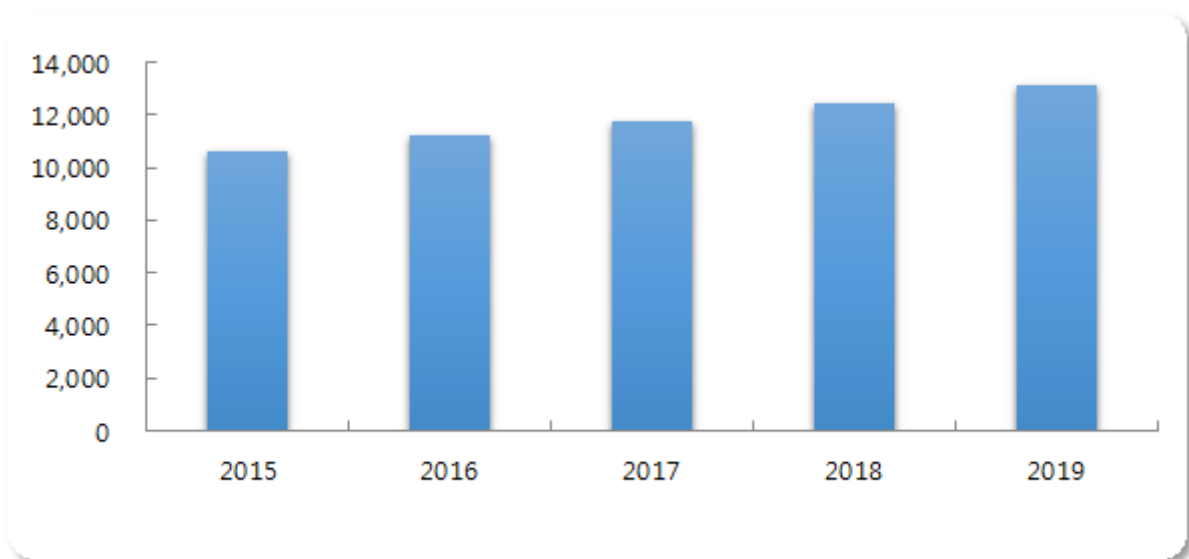
#### □ 선제적·예방적·종합적 안전행정 추진

- 생활밀착형 민방위 교육 및 훈련
- 효율적인 통합방위태세 확립
- 어린이 비상대비체험
- 집중호우로 인한 재해위험으로부터 인명 및 재산 보호

### 나 투자계획

구 분		합계	2015	2016	2017	2018	2019
1개 부문	계	59,166	10,633	11,189	11,792	12,434	13,118
	재난방재·민방위	59,166	10,633	11,189	11,792	12,434	13,118

[연도별 추이]



### 3. 교육 분야

#### 가 정책방향

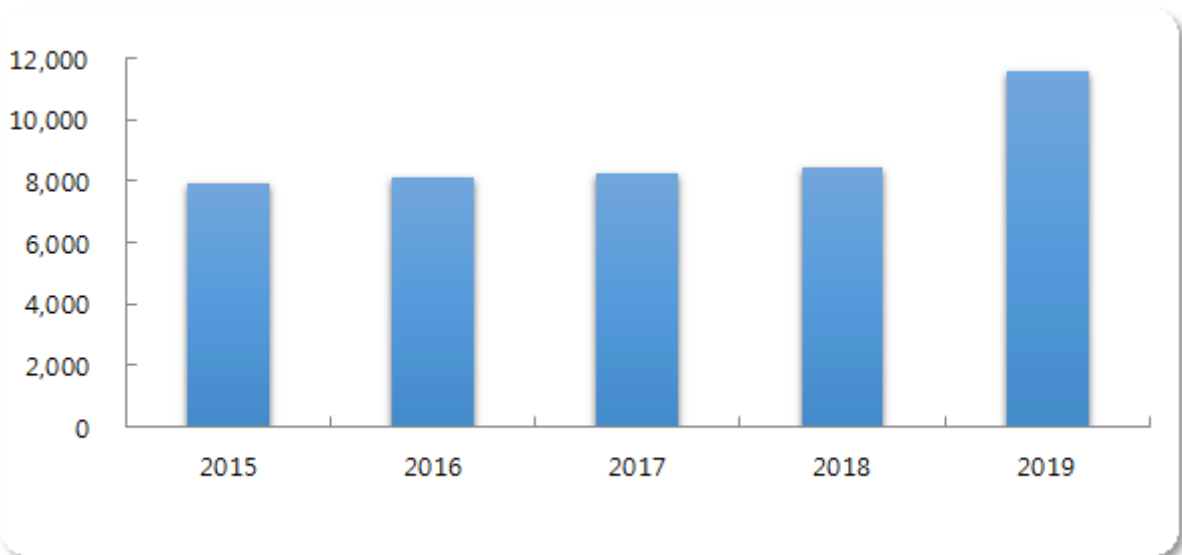
##### □ 초·중등 교육복지 확충

- 교육 강군 육성지원으로 우수 인재 양성
  - 교육환경 개선사업 및 무상급식 지원
  - 음성장학회 기금 확충
  - 우수 초·중학생 영어캠프 지원

#### 나 투자계획

구 분		합계	2015	2016	2017	2018	2019
1개 부문	계	44,336	7,943	8,102	8,264	8,429	11,598
	유아및초중등교육	44,336	7,943	8,102	8,264	8,429	11,598

[연도별 추이]



## 4. 문화 및 관광 분야

### 가 정책방향

#### 군민과 소통하는 공감의 군정홍보

- 각종 군정시책을 군민에게 신속히 제공하여 군민의 알권리 충족 및 군정에 대한 비전 제시
- 군정홍보 역량 강화를 통한 군정홍보의 효율성 제고

#### 반기문기념관 확충 및 복합문화센터 건립

- 반기문 UN사무총장 퇴임 후 고향인 음성군에 소장품 및 자료를 제공하기로 약속함에 따라 전시할 수 있는 공간 필요

#### 품격 높은 문화예술 활동 추진

- 전통문화 계승과 지역 문화예술 창달을 위해 다채롭고 품격 높은 문화예술 프로그램 지원

#### 생활체육 활성화로 삶의 질 향상

- 각종 생활체육 육성 지원으로 군민 체육활동 참여 유도
- 생활체육을 통한 군민의 건강증진 및 건전 여가선용 기회 제공

#### 음성의 소리 기록화 사업

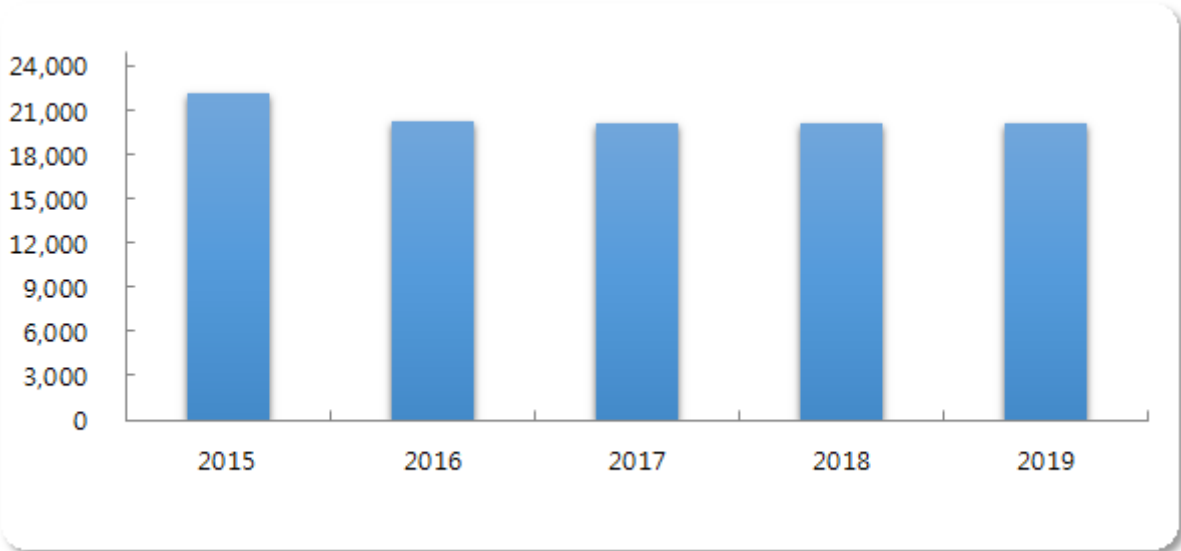
- 지역성 및 역사성을 기반으로 음성지역에 구전되어 내려오고 있는 음성민요를 수집, 디지털 콘텐츠화 하여 문화 정체성 확립



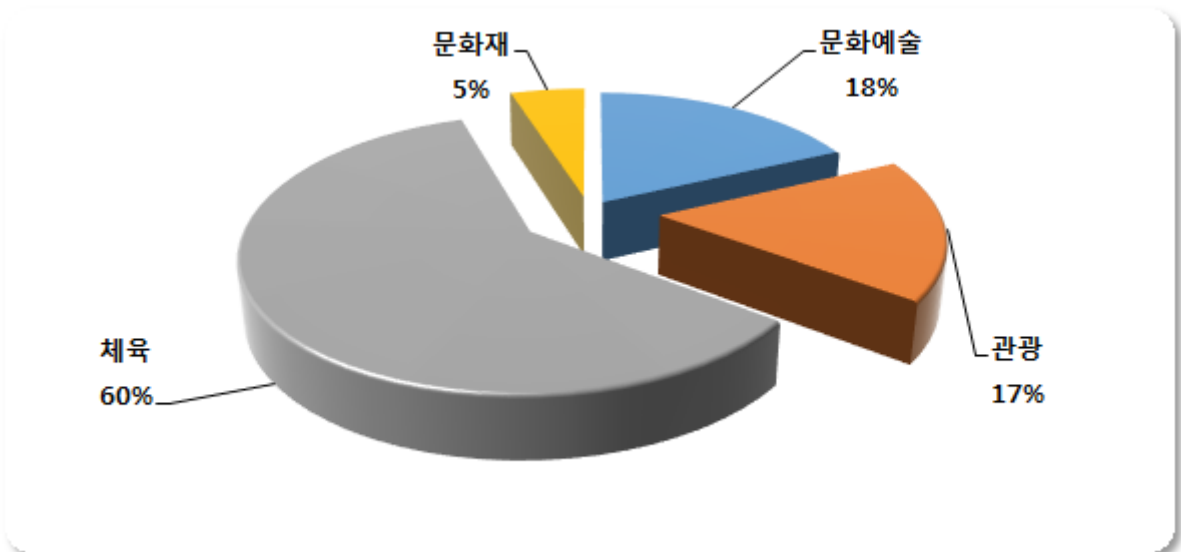
## 나 투자계획

구 분		합계	2015	2016	2017	2018	2019
4개 부문	계	102,715	22,180	20,204	20,069	20,084	20,178
	문화예술	18,532	5,006	3,291	3,853	3,409	2,973
	관광	17,586	2,867	3,191	3,300	3,898	4,330
	체육	61,495	13,025	12,440	11,613	12,161	12,256
	문화재	5,102	1,282	1,282	1,303	616	619

[연도별 추이]



[부문별 투자규모]



## 5. 환경보호 분야

### 가 정책방향

#### 음성군 환경보전계획 수립

- 음성군 환경정책의 비전과 방향을 제시하고 환경관리의 기본 틀을 제시하는 계획으로 환경정책기본법 제19조, 음성군 환경기본조례 제9조에 의거 5년마다 수립

#### 환경오염물질 배출업소 예방활동 강화

- 환경오염물질 배출업소 지도점검 및 환경기술인 교육을 통한 배출업소 환경관리 역량강화 및 군민이 참여하는 환경오염 예방활동 강화

#### 사업장폐기물 지도점검 강화

- 사업장폐기물 배출 및 처리업체에 대한 지도점검을 강화하여 방치폐기물의 발생을 차단하고 쾌적한 환경 조성

#### 광역상수도 급수구역 확대사업

- 광역상수도 급수구역 외 지역의 지하수 오염 및 수량 부족 등 식수난 지역에 대하여 상수도시설을 확충하여 안전하고 깨끗한 양질의 수돗물 공급

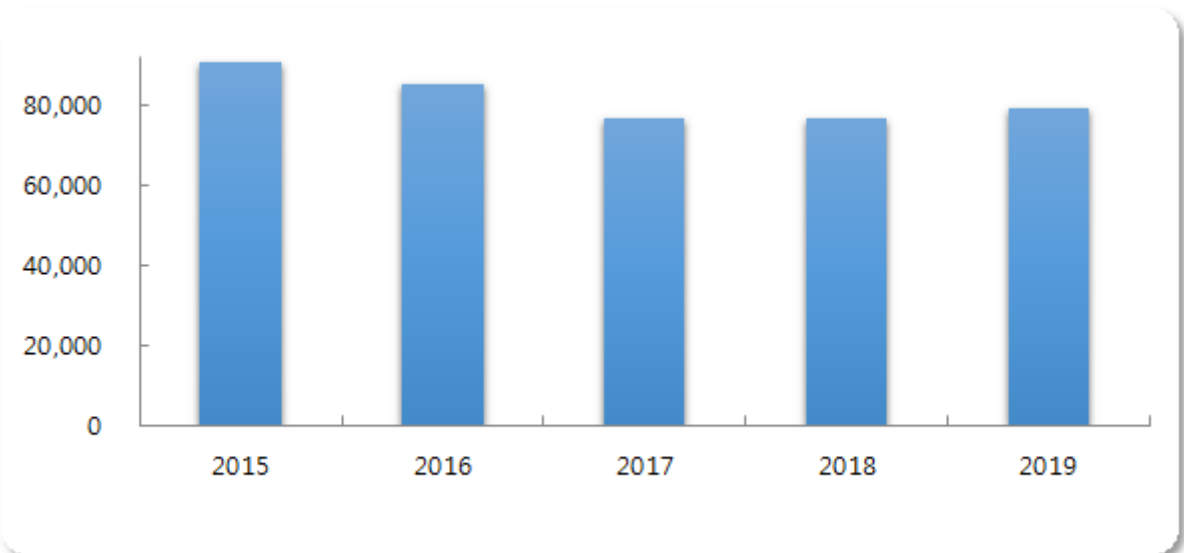
#### 하수관거 정비사업

- 완벽한 하수처리로 청정 복지음성 실현 기여

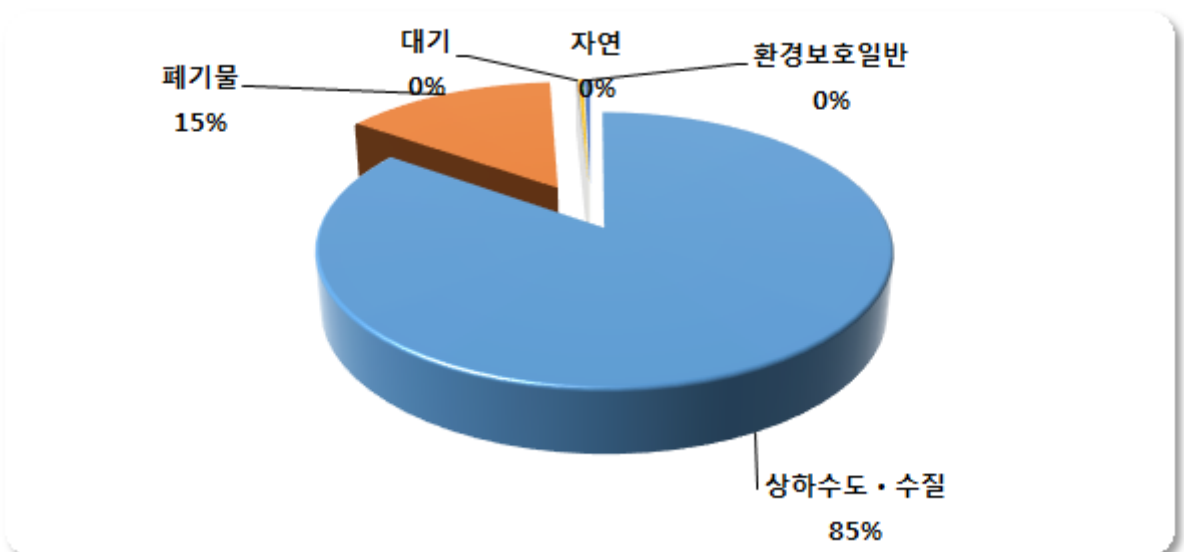
## 나 투자계획

구 분		합계	2015	2016	2017	2018	2019
5개 부문	계	407,744	90,694	85,148	76,363	76,562	78,977
	상하수도·수질	345,627	78,615	73,023	63,994	63,977	66,018
	폐기물	58,727	11,117	11,443	11,791	12,003	12,373
	대기	507	231	64	67	71	74
	자연	1,250	378	299	191	191	191
	환경보호일반	1,633	353	319	320	320	321

[연도별 추이]



[부문별 투자규모]



## 6. 사회복지 분야

### 가 정책방향

#### 지역사회복지 증진 및 보훈의식 함양

- 지역실정에 맞는 복지정책 수립 및 국가유공자 예우

#### 노인복지 향상 및 지원확대

- 저소득 및 거동불편 노인에게 가사 및 활동지원서비스 제공
- 노인 여가활동 및 사회·경제활동 지원으로 노인복지 증진

#### 여성·청소년·다문화 가정의 행복한 사회 조성

- 양성평등 의식 확산과 능력개발로 여성의 사회참여 기회 제공
- 여성취미·기술 교육을 통한 여성의 경쟁력 향상

#### 찾아가는 희망 서비스 지원

- 긴급한 위기상황에 처한 저소득층에게 생계·의료·주거지원 등 필요한 복지서비스를 신속하게 제공, 위기상황 극복을 위한 지원
- 선지원 후처리를 원칙으로 현장 확인 후 긴급지원이 필요한 경우 우선지원

#### 청소년 건전한 문화 조성 및 수련시설 운영

- 청소년에게 문화에 대한 표현의 장을 제공하여 건전 청소년 육성
- 청소년 상담복지센터 및 기타시설의 효율적인 운영 관리

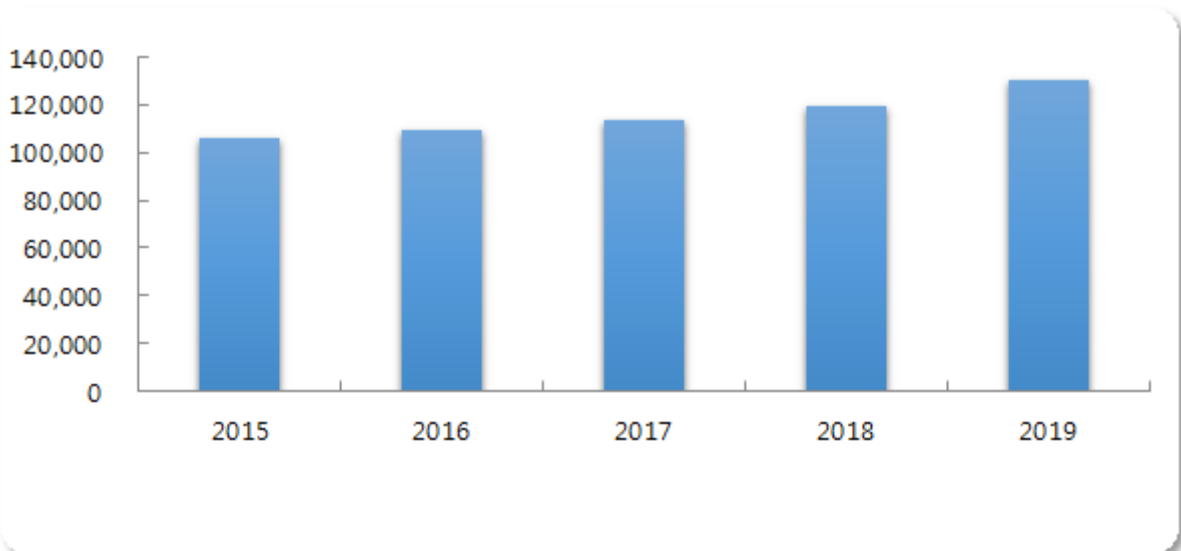
#### 일과 가정양립을 위한 보육환경 조성

- 요보호 아동의 건전육성 지원체계 구축으로 건강한 사회인으로 성장할 수 있도록 지원
- 저소득가정 아동 보호 지원 및 자립 기반 마련

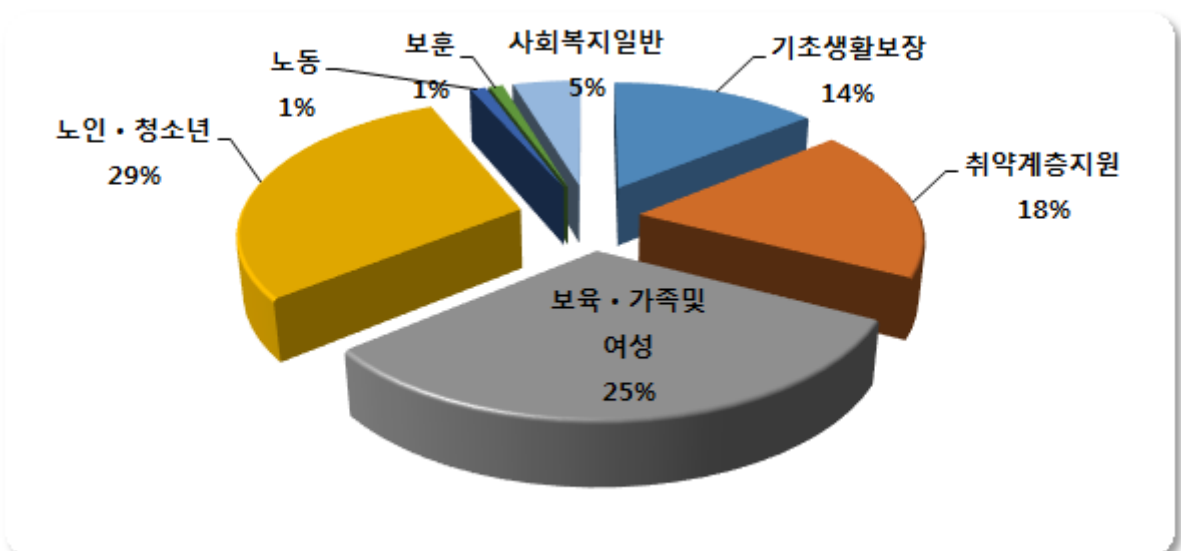
## 나 투자계획

구 분		합계	2015	2016	2017	2018	2019
7개 부문	계	578,196	106,143	109,067	113,422	119,211	130,353
	기초생활보장	81,399	14,865	15,545	16,257	16,977	17,755
	취약계층지원	106,740	19,532	20,291	21,158	22,151	23,608
	보육·가족및여성	182,502	29,329	31,738	35,215	39,872	46,348
	노인·청소년	169,359	30,343	32,002	33,793	35,535	37,686
	노동	6,051	1,168	1,203	1,230	1,206	1,244
	보훈	5,493	842	952	1,078	1,225	1,396
	사회복지일반	26,652	10,064	7,336	4,691	2,245	2,316

[연도별 추이]



[부문별 투자규모]



## 7. 보건 분야

### 가 정책방향

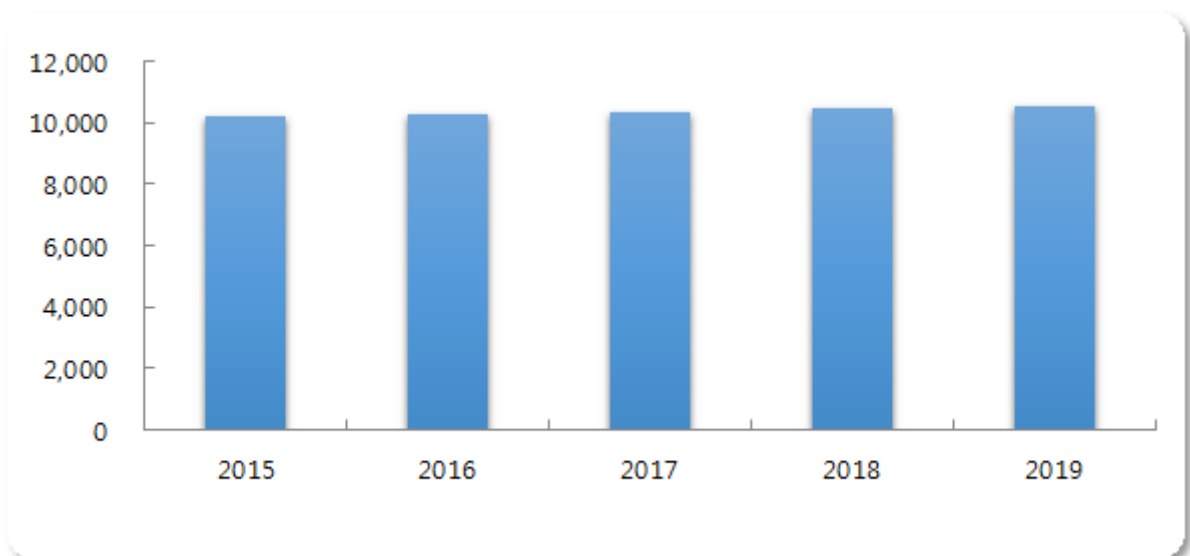
#### □ 보건·안전·행복 안에 함께 사는 복지음성 실현

- 보건의료기관 시설정비 및 의료장비 현대화
- 감염병 발생 사전차단 및 의·약업소 관리
- 양질의 보건의료서비스 제공으로 보건행정 실현
- 찾아가는 통합건강관리서비스 제공
- 건강의식 제고 및 건강생활실천 분위기 조성

### 나 투자계획

구 분		합계	2015	2016	2017	2018	2019
2개 부문	계	51,799	10,194	10,264	10,357	10,445	10,539
	보건의료	49,001	9,649	9,711	9,795	9,880	9,966
	식품의약안전	2,798	545	553	562	565	573

[연도별 주이]



## 8. 농림해양수산 분야

### 가 정책방향

#### □ 정예 농업인단체 육성지원사업

- 농업인 관련 단체의 행사 지원을 통하여 지역농협을 선도할 수 있는 단체로 육성하며, 회원 간 친목을 도모하여 농업·농촌 발전에 기여

#### □ 쌀시장 개방에 따른 고품질·친환경 쌀 생산기반 확충

- 고품질·친환경 쌀 생산으로 음성쌀의 소비자 인지도 제고
- 고품질 건묘 육성, 영농자재 지원으로 안정적인 농업경영 도모

#### □ 기후변화에 대응한 지원 사업

- 병해충 발생 시 신속한 방제로 고품질 농산물 생산
- 이상기후로 인한 경영불안 해소 및 농가부담 경감
- 최근 잦은 이상기후로 농업재해 발생시 신속 대처

#### □ 농·특산물 수출단지 육성 지원

- WTO/FTA 등 농산물 수입 확대에 따라 농산물의 국내 수급 조절 및 가격안정을 도모하기 위하여 전문수출단지로 육성

#### □ 친환경 축산시설·장비 지원사업

- 한-미 FTA 협정 타결 등 수입개발에 따른 생산비 절감
- 품질 고급화, 사양관리에 필요한 시설·장비 보급 경쟁력 강화

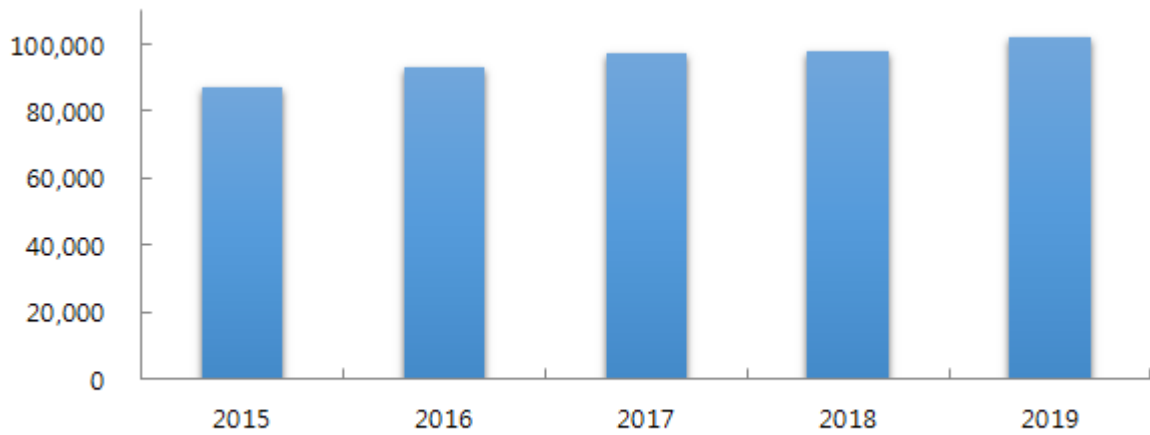
#### □ 청정 축산물 생산 및 유통 활성화 지원

- 우수 브랜드 육성을 위한 고품질 청정 축산물 생산 지원
- 부정 축산물 근절 및 브랜드 홍보로 축산물 유통의 중심지 육성

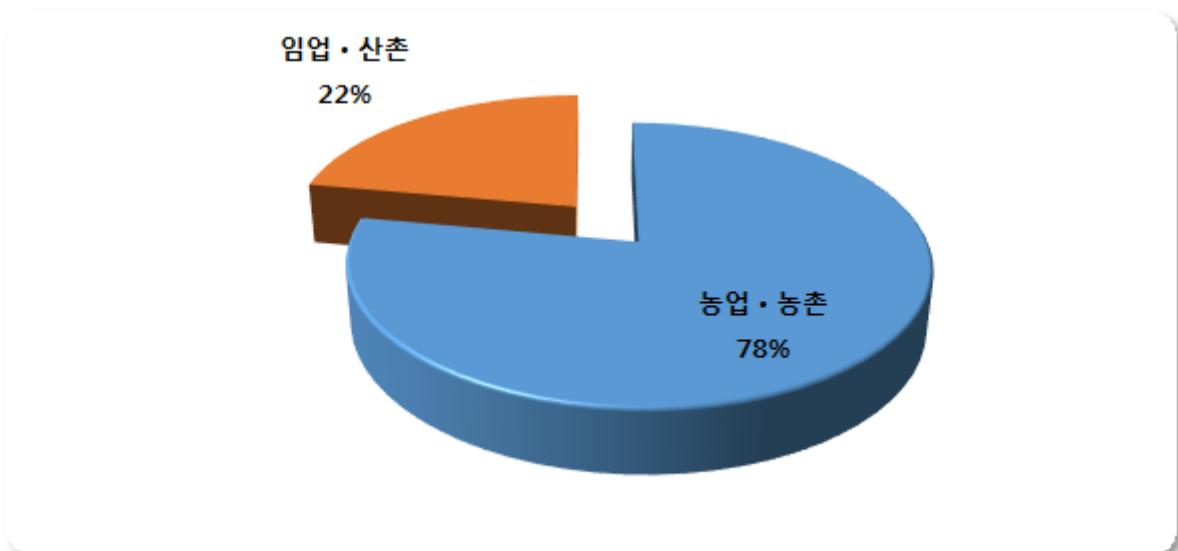
## 나 투자계획

구 분		합계	2015	2016	2017	2018	2019
2개 부문	계	476,904	86,842	93,003	97,253	97,996	101,810
	농업·농촌	371,273	68,935	72,746	76,564	75,147	77,881
	임업·산촌	105,631	17,907	20,257	20,689	22,849	23,929

[연도별 추이]



[부문별 투자규모]





## 9. 산업 · 중소기업 분야

### 가 정책방향

#### □ 지역경제 활성화 및 서민경제 안정대책 추진

- 주민 생활경제 안정과 지역물가 대책의 내실화
- 건전한 유통질서 확립과 상거래 피해예방 활동 강화
- 전통시장 활성화 지원 강화

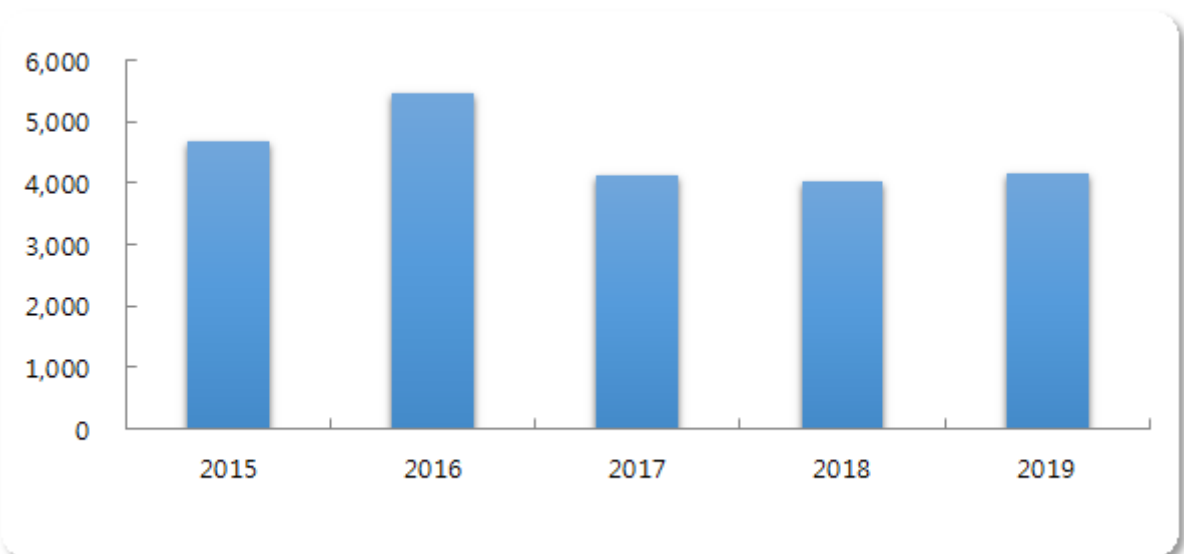
#### □ 중소기업 육성지원 및 사기진작을 통한 투자확대

- 다양한 중소기업 지원 시책으로 경영 안정화 기여

### 나 투자계획

구 분		합계	2015	2016	2017	2018	2019
3개 부문	계	22,498	4,690	5,476	4,130	4,039	4,163
	산업금융지원	13,013	2,520	2,542	2,616	2,628	2,707
	산업진흥·고도화	4,880	1,247	1,982	532	550	569
	에너지및자원개발	4,605	923	952	982	861	887

[연도별 추이]



# 10. 수송 및 교통 분야

## 가 정책방향

### □ 전국과 연계되는 편리한 교통망 확충

- 전국과 연계되는 도로망 구축으로 지역의 균형발전 도모
- 중부권 핵심도시로 성장을 위한 사회기반 시설 구축

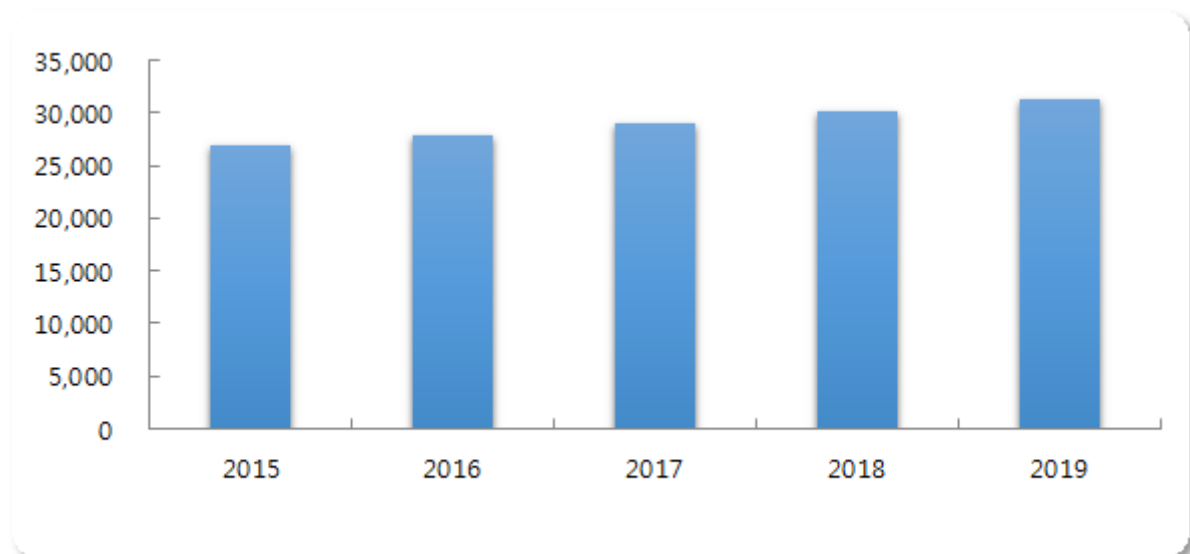
### □ 교통문화 개선 및 편의 제공

- 농촌버스 경영실태 분석을 통한 합리적인 대중교통 체계 구축
- 사업용차량 유가보조금 지급을 통한 운수업체들의 경영난 해소

## 나 투자계획

구 분		합계	2015	2016	2017	2018	2019
2개 부문	계	145,028	26,934	27,851	28,941	30,059	31,243
	도로	89,658	16,463	17,081	17,825	18,740	19,549
	대중교통·물류등기타	55,370	10,471	10,770	11,116	11,319	11,694

[연도별 추이]



# 11. 국토 및 지역개발 분야

## 가 정책방향

### □ 체계적인 군계획 수립과 건설한 주택·건축행정 구현

- 종합적이고 체계적인 군 관리계획 수립·운영
- 미래 지향적이고, 합리적인 도시시설사업 추진
- 건설하고 투명한 건축행정 구현
- 쾌적하고 살기좋은 군민 주거복지 실현

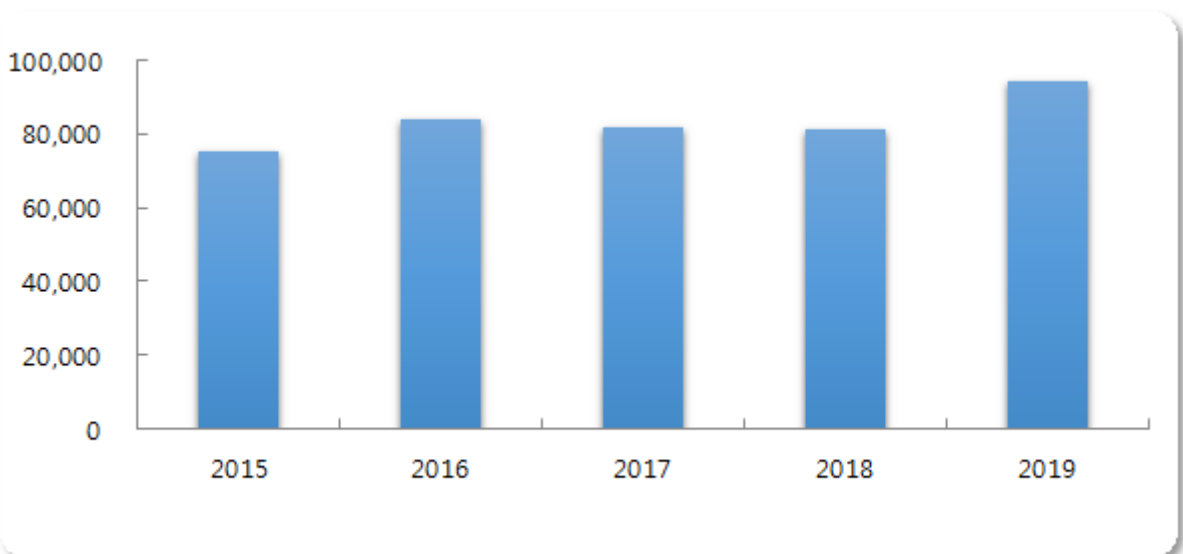
### □ 시가지 인도정비사업

- 주요 시가지 보행자 안전을 위한 인도개설사업 추진
- 보행자의 이동이 많은 주요 시가지 인도사업 우선 선정 추진

## 나 투자계획

구 분		합계	2015	2016	2017	2018	2019
3개 부문	계	416,362	75,352	83,751	81,801	81,332	94,126
	수자원	44,454	11,384	8,121	8,287	8,242	8,420
	지역및도시	156,885	27,890	29,164	30,107	33,275	36,449
	산업단지	215,023	36,078	46,466	43,407	39,815	49,257

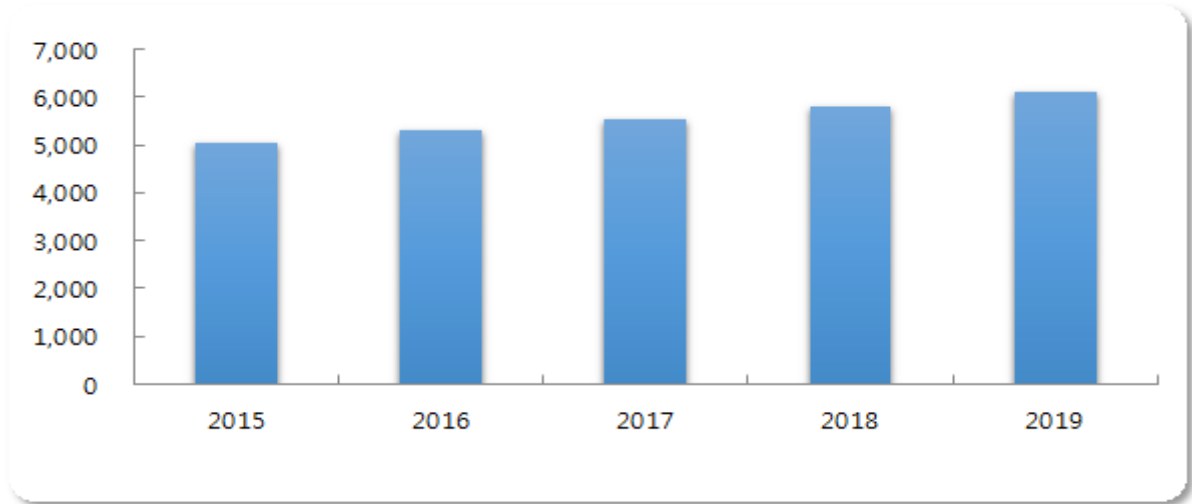
[연도별 추이]



## 12. 예비비

구 분		합계	2015	2016	2017	2018	2019
1개 부문	계	27,789	5,040	5,290	5,553	5,808	6,098
	예비비	27,789	5,040	5,290	5,553	5,808	6,098

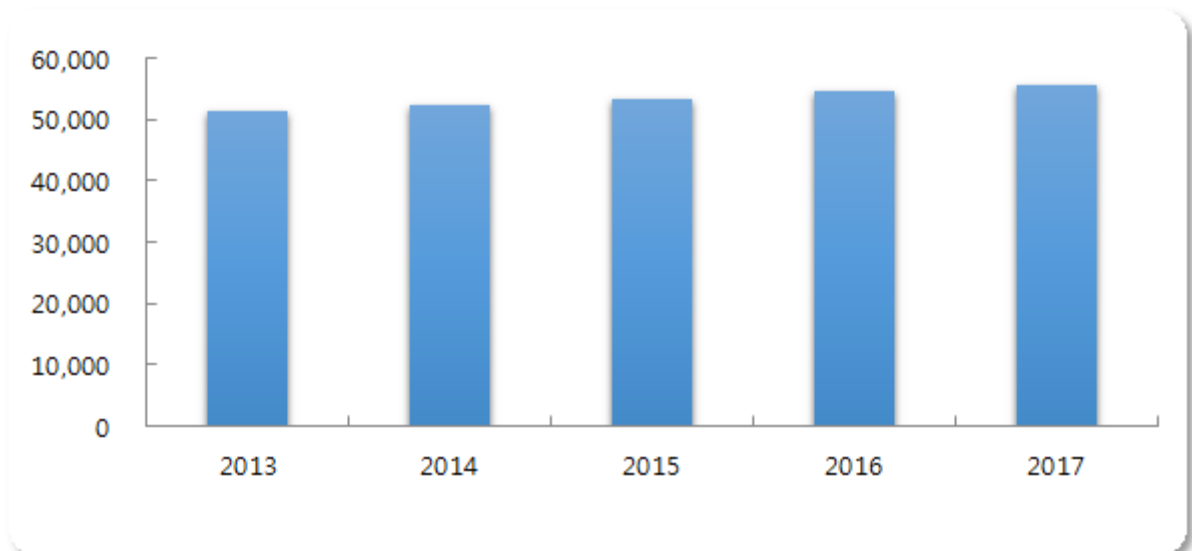
[연도별 추이]



## 13. 기타

구 분		합계	2013	2014	2015	2016	2017
1개 부문	계	267,251	51,209	52,304	53,417	54,572	55,749
	기타	267,251	51,209	52,304	53,417	54,572	55,749

[연도별 추이]





# 분야별 세부사업계획서

---

[ 5년간 총사업비 10억이상 ]



# 중기지방재정계획(2015~2019) 세부사업계획서

[10억원이상 대상사업]

(단위 : 백만원)

분야/부문/정책/단위/세부	계획 (국가) (지방)	사업개요	자원	총사업비	기투자	연도별투자계획						
						소계	2015	2016	2017	2018	2019	향후
합 계	국가 (101)  지방 (108)	209개 세부사업	계	1,822,251	93,108	1,729,143	320,552	343,518	345,184	316,207	338,830	64,852
			국비	481,843	22,513	459,330	75,605	93,142	90,806	81,741	83,947	34,089
			지특	150,243	11,575	138,668	42,296	34,119	22,103	19,598	20,552	-
			기금	71,755	3,061	68,694	12,847	12,192	9,673	9,951	10,199	13,832
			도비	174,032	5,952	168,080	30,881	32,400	32,776	34,105	37,918	-
			군비	944,378	50,007	894,371	158,923	171,665	189,826	170,812	186,214	16,931
일반공공행정				47,772	2,080	45,692	7,702	11,551	14,829	5,753	5,856	-
입법및선거관리				2,077	-	2,077	391	403	415	427	440	-
지방의회 운영 지원				2,077	-	2,077	391	403	415	427	440	-
의정활동 지원				2,077	-	2,077	391	403	415	427	440	-
의정활동 지원[의회사무과]	지방 계획	· 기간:연례반복 · 내용:의정활동에 대한 전반적소요경비	계	2,077	-	2,077	391	403	415	427	440	-
군비			군비	2,077	-	2,077	391	403	415	427	440	-
지방행정·재정지원				2,911	-	2,911	555	569	582	596	611	-
군세입의 안정적 확보				1,003	-	1,003	189	195	200	206	213	-
지방세 징수관리				1,003	-	1,003	189	195	200	206	213	-
채납관리[재무과]	지방 계획	· 기간:연례반복 · 내용:채납관리	계	1,003	-	1,003	189	195	200	206	213	-
군비			군비	1,003	-	1,003	189	195	200	206	213	-
회계운영				1,908	-	1,908	366	374	382	390	398	-
공사계약 및 물품관리				1,908	-	1,908	366	374	382	390	398	-
공용차량 운영[재무과]	지방 계획	· 기간:연례반복 · 내용:관용차량의 체계적 관리	계	1,908	-	1,908	366	374	382	390	398	-
군비			군비	1,908	-	1,908	366	374	382	390	398	-
일반행정				42,784	2,080	40,704	6,756	10,579	13,832	4,730	4,805	-
지방행정 역량강화				3,475	-	3,475	670	682	695	708	720	-
열린행정 추진				1,459	-	1,459	280	286	292	298	303	-
공공 기록물 관리[행정 과]	지방 계획	· 기간:연례반복 · 내용:기록관리시스템 구 축 및 서고 소장 기록물 재정리, 중요기록물 D/B구 축	계	1,459	-	1,459	280	286	292	298	303	-
군비			군비	1,459	-	1,459	280	286	292	298	303	-
민간협력 추진				2,016	-	2,016	390	396	403	410	417	-



분야/부문/정책/단위/세부	계획 (국가) (지방)	사업개요	자원	총사업비	기투자	연도별투자계획						
						소계	2015	2016	2017	2018	2019	향후
주민자치센터 관리[행정과]	지방 계획	· 기간:연례반복 · 내용: 맹동자치센터 건립 및 9개읍면 주민자치센터 관리	계	2,016	-	2,016	390	396	403	410	417	-
			군비	2,016	-	2,016	390	396	403	410	417	-
지방공무원 육성				10,470	-	10,470	2,012	2,053	2,093	2,135	2,178	-
직원 후생 복지 증진				8,370	-	8,370	1,608	1,641	1,673	1,707	1,741	-
후생복지[행정과]	지방 계획	· 기간:연례반복 · 규모:약 800명 · 내용:직원들의 복지 향상	계	8,370	-	8,370	1,608	1,641	1,673	1,707	1,741	-
			군비	8,370	-	8,370	1,608	1,641	1,673	1,707	1,741	-
교육훈련				2,100	-	2,100	404	412	420	428	437	-
직원 능력 개발[행정과]	지방 계획	· 기간:연례반복 · 규모:약 800명 · 내용:직원들의 업무능력 향상	계	2,100	-	2,100	404	412	420	428	437	-
			군비	2,100	-	2,100	404	412	420	428	437	-
군정홍보				5,397	-	5,397	1,069	1,074	1,079	1,085	1,090	-
군정홍보물 제작관리				5,397	-	5,397	1,069	1,074	1,079	1,085	1,090	-
군정홍보[문화홍보과]	지방 계획	· 기간:연례반복 · 내용:다양한 홍보활동을 통한 투명한 군정이미지 제고	계	5,397	-	5,397	1,069	1,074	1,079	1,085	1,090	-
			군비	5,397	-	5,397	1,069	1,074	1,079	1,085	1,090	-
재산관리				19,510	2,080	17,430	2,250	6,000	9,180	-	-	-
청사관리				19,510	2,080	17,430	2,250	6,000	9,180	-	-	-
음성읍 청사 신축공사 [재무과]	지방 계획	· 기간:2014~2017 · 규모:3,160㎡ · 내용:음성읍 신천리 일원에 읍사무소 및 자치센터 복합청사 건립	계	11,010	1,760	9,250	250	4,000	5,000	-	-	-
			군비	11,010	1,760	9,250	250	4,000	5,000	-	-	-
대소면 청사 신축공사 [재무과]	지방 계획	· 기간:2014~2017 · 규모:3,080㎡ · 내용:대소면 오류리 일원에 면사무소 및 자치센터 복합청사 건립	계	8,500	320	8,180	2,000	2,000	4,180	-	-	-
			군비	8,500	320	8,180	2,000	2,000	4,180	-	-	-
정보화 및 정보통신 역량 강화				3,932	-	3,932	755	770	785	802	817	-
정보화사업운영				1,043	-	1,043	200	204	208	213	217	-
전산운영 및 서버관리 [행정과]	지방 계획	· 기간:연례반복 · 규모:서버(30대), DBMS · 내용:유지보수 및 소모품	계	1,043	-	1,043	200	204	208	213	217	-
			군비	1,043	-	1,043	200	204	208	213	217	-
정보통신 운영				1,286	-	1,286	247	252	257	262	267	-
통신운영 관리[행정과]	지방 계획	· 기간:연례반복 · 규모:19종 · 내용:통신 공공요금 및 유지보수료	계	1,286	-	1,286	247	252	257	262	267	-
			군비	1,286	-	1,286	247	252	257	262	267	-
영상정보운영관리				1,603	-	1,603	308	314	320	327	333	-

분야/부문/정책/단위/세부	계획 (국가) (지방)	사업개요	재원	총사업비	기투자	연도별투자계획						
						소계	2015	2016	2017	2018	2019	향후
영상정보(CCTV) 인프라 구축[행정과]	안전행정부	· 기간:2013-2017 · 규모:11개소 · 내용:놀이터등 우범지역에 어린이 안전을 위한 cctv구축사업	계	1,603	-	1,603	308	314	320	327	333	-
			지특	801	-	801	154	157	160	163	167	-
			군비	801	-	801	154	157	160	163	167	-
공공질서및안전				46,634	-	46,634	8,246	8,753	9,291	9,867	10,479	-
재난방재·민방위				46,634	-	46,634	8,246	8,753	9,291	9,867	10,479	-
재난방재				40,394	-	40,394	7,166	7,596	8,051	8,535	9,047	-
재난재해 예방				40,394	-	40,394	7,166	7,596	8,051	8,535	9,047	-
자연재난 예방사업[안전총괄과]	지방계획	· 기간:연례반복 · 내용:9개읍면 재난예방사업	계	4,164	-	4,164	739	783	830	880	933	-
			군비	4,164	-	4,164	739	783	830	880	933	-
재해위험지구 정비사업[안전총괄과]	소방방제청	· 기간:연례반복 · 내용:호안정비 등 재해위험지구 정비	계	17,735	-	17,735	3,146	3,335	3,535	3,747	3,972	-
			국비	10,641	-	10,641	1,888	2,001	2,121	2,248	2,383	-
			도비	2,128	-	2,128	378	400	424	450	477	-
군비	4,966	-	4,966	881	934	990	1,049	1,112	-			
서민일일취업지역 정비사업[안전총괄과]	소방방제청	· 기간:연례반복 · 내용:대규모 재난예방을 위한 경사지 정비 등	계	18,495	-	18,495	3,281	3,478	3,686	3,908	4,142	-
			국비	9,247	-	9,247	1,640	1,739	1,843	1,954	2,071	-
			도비	2,774	-	2,774	492	522	553	586	621	-
군비	6,473	-	6,473	1,148	1,217	1,290	1,368	1,450	-			
민방위 운영				2,203	-	2,203	420	430	440	451	462	-
생활민방위 육성 관리				2,203	-	2,203	420	430	440	451	462	-
민방위 시설관리[안전총괄과]	지방계획	· 기간:연례반복 · 규모:비상급수,대피경보시설 30개소	계	2,203	-	2,203	420	430	440	451	462	-
			군비	2,203	-	2,203	420	430	440	451	462	-
재무활동(안전총괄과)				4,037	-	4,037	660	727	800	881	970	-
내부거래지출(안전총괄과)				4,037	-	4,037	660	727	800	881	970	-
재난관리기금 전출금[안전총괄과]	지방계획	· 기간:연례반복 · 내용:법적 자금조성으로 안정적 기금운영	계	4,037	-	4,037	660	727	800	881	970	-
			군비	4,037	-	4,037	660	727	800	881	970	-
교육				42,337	-	42,337	7,943	8,102	8,264	8,430	9,598	-
유아및초중등교육				42,337	-	42,337	7,943	8,102	8,264	8,430	9,598	-
초중등 교육복지 확충				42,337	-	42,337	7,943	8,102	8,264	8,430	9,598	-

분야/부문/정책/단위/세부	계획 (국가) (지방)	사업개요	자원	총사업비	기투자	연도별투자계획						
						소계	2015	2016	2017	2018	2019	향후
각급학교 지원				42,337	-	42,337	7,943	8,102	8,264	8,430	9,598	-
교육기관보조[행정과]	지방 계획	· 기간:연례반복 · 규모:관내 초중고 36개교 · 내용:음성장학회 운영 및 교육경비보조금지원	계	25,606	-	25,606	4,920	5,019	5,119	5,222	5,326	-
			군비	25,606	-	25,606	4,920	5,019	5,119	5,222	5,326	-
학교급식지원사업[행정과]	지방 계획	· 기간:연례반복 · 규모:관내학교 · 내용:친환경쌀 지원및 무상급식 지원	계	16,731	-	16,731	3,023	3,083	3,145	3,208	4,272	-
			도비	5,837	-	5,837	1,122	1,144	1,167	1,190	1,214	-
			군비	10,893	-	10,893	1,901	1,939	1,978	2,017	3,058	-
문화및관광				71,520	18,260	53,260	12,851	13,182	13,457	6,177	8,971	-
문화예술				8,228	-	8,228	2,450	1,827	1,955	983	1,013	-
문화예술 진흥				2,000	-	2,000	100	900	1,000	-	-	-
작은 영화관 건립 및 운영				2,000	-	2,000	100	900	1,000	-	-	-
작은영화관 건립[문화 홍보과]	문화체 육관광 부	· 기간:2015-2017 · 규모:부지 500㎡ 건축 450㎡ · 내용:지역주민들에게 도 시원정 영화관람객의 시간 절감 및 군민 자긍심	계	2,000	-	2,000	100	900	1,000	-	-	-
			지특	500	-	500	-	500	-	-	-	-
			군비	1,500	-	1,500	100	400	1,000	-	-	-
문화공간 확충				4,778	-	4,778	900	927	955	983	1,013	-
문화예술시설관리 및 조성				4,778	-	4,778	900	927	955	983	1,013	-
문화예술회관 운영관리 [시설관리사업소]	지방 계획	· 기간:연례반복 · 내용:다양한 대중성 및 예술성을 고려한 기획공연 및 아카데미 교실 운영	계	4,778	-	4,778	900	927	955	983	1,013	-
			군비	4,778	-	4,778	900	927	955	983	1,013	-
공공도서관 확충 및 운영				1,450	-	1,450	1,450	-	-	-	-	-
공공도서관 신설				1,450	-	1,450	1,450	-	-	-	-	-
강곡도서관 건립[시설 관리사업소]	교육부	· 기간:2012-2015 · 규모:건축 1,500㎡ · 내용:주민들의 건전한 여가선용과 삶의 질 향상	계	1,450	-	1,450	1,450	-	-	-	-	-
			지특	500	-	500	500	-	-	-	-	-
			도비	475	-	475	475	-	-	-	-	-
			군비	475	-	475	475	-	-	-	-	-
관광				5,696	70	5,626	2,000	2,000	1,626	-	-	-
관광기반 확충 및 관리				5,696	70	5,626	2,000	2,000	1,626	-	-	-
관광정책 추진 및 인프라 확충				5,696	70	5,626	2,000	2,000	1,626	-	-	-

분야/부문/정책/단위/세부	계획 (국가) (지방)	사업개요	재원	총사업비	기투자	연도별투자계획						
						소계	2015	2016	2017	2018	2019	향후
재생예술 체험촌 조성 [문화홍보과]	문화체육관광부	· 기간:2013~2017 · 규모:8,135㎡ · 내용:지역문화예술 계승발전과 특화사업 추진	계	5,696	70	5,626	2,000	2,000	1,626	-	-	-
			지특	2,813	-	2,813	1,000	1,000	813	-	-	-
			도비	563	-	563	200	200	163	-	-	-
			군비	2,320	70	2,250	800	800	650	-	-	-
반기문기념관 확충 및 복합문화센터 건립[문화홍보과]	문화체육관광부	· 기간:2014~2019 · 규모:7,803㎡ · 내용:반기문사무총장 퇴임후 소장품등을 전시하여 관광객 유치 및 편의 도모	계	10,474	150	10,324	1,024	2,060	2,155	2,735	2,350	-
			지특	4,650	-	4,650	-	990	1,035	1,500	1,125	-
			군비	5,824	150	5,674	1,024	1,070	1,120	1,235	1,225	-
체육				55,582	18,190	37,392	7,747	8,684	9,187	4,505	7,269	-
체육 인프라 확충				9,992	-	9,992	1,956	1,977	1,999	2,020	2,041	-
전문체육 육성				8,594	-	8,594	1,685	1,702	1,719	1,736	1,753	-
실업팀 운영[문화홍보과]	지방 계획	· 기간:연례반복 · 내용:육상팀(8명),정구팀(8명),사이클팀(7명) 운영비	계	8,594	-	8,594	1,685	1,702	1,719	1,736	1,753	-
			군비	8,594	-	8,594	1,685	1,702	1,719	1,736	1,753	-
체육대회 운영				1,398	-	1,398	271	275	280	284	288	-
체육행사 및 체육회 운영[문화홍보과]	지방 계획	· 기간:연례반복 · 내용:응성군체육회 운영	계	1,398	-	1,398	271	275	280	284	288	-
			군비	1,398	-	1,398	271	275	280	284	288	-
체육공간확충				45,590	18,190	27,400	5,791	6,707	7,188	2,485	5,228	-
체육공간조성 및 유지관리				45,590	18,190	27,400	5,791	6,707	7,188	2,485	5,228	-
체육시설 확충 및 보수 [시설관리사업소]	지방 계획	· 기간:연례반복 · 내용:응성군체육회 운영	계	2,124	-	2,124	400	412	424	437	450	-
			군비	2,124	-	2,124	400	412	424	437	450	-
강국체육공원조성사업 [시설관리사업소]	문화체육관광부	· 기간:2012~2017 · 규모:축구장,야구장,농구장,족구장,풋살장,게이트볼장 · 내용:생활체육활성화와 주민들의 건전한 여가선용공간 제공	계	16,246	6,620	9,626	2,516	3,360	3,750	-	-	-
			국비	516	-	516	516	-	-	-	-	-
			지특	2,908	600	2,308	600	1,008	700	-	-	-
			도비	4,076	700	3,376	700	1,176	1,500	-	-	-
군비	8,746	5,320	3,426	700	1,176	1,550	-	-	-			
대소 생활체육공원 조성 [시설관리사업소]	문화체육관광부	· 기간:2011~2017 · 규모:축구장,풋살장,농구장,인라인스케이트장,그라운드골프장,테니스장,베드민턴장 · 내용:생활체육활성화와 주민들의 건전한 여가선용공간 제공	계	12,805	9,370	3,435	600	1,500	1,335	-	-	-
			지특	1,680	1,500	180	180	-	-	-	-	-
			도비	2,660	1,750	910	210	600	100	-	-	-
			군비	8,465	6,120	2,345	210	900	1,235	-	-	-

[10억원이상 대상사업]

(단위 : 백만원)

분야/부문/정책/단위/세부	계획 (국가) (지방)	사업개요	자원	총사업비	기투자	연도별투자계획						
						소계	2015	2016	2017	2018	2019	향후
혁신도시 체육광장 조성사업[시설관리사업소]	문화체육관광부	· 기간:2013~2017 · 규모:3,000㎡ · 내용:다목적실내체육관 1동	계	7,015	2,200	4,815	2,250	1,135	1,430	-	-	-
			지특	435	165	270	270	-	-	-	-	-
			도비	507	192	315	315	-	-	-	-	-
			군비	6,073	1,843	4,230	1,665	1,135	1,430	-	-	-
음성 권역 원남생활체육공원 조성사업[시설관리사업소]	문화체육관광부	· 기간:2012~2019 · 규모:37,000㎡ · 내용:축구장, 테니스장, 농구장 및 부대시설	계	7,400	-	7,400	25	300	249	2,048	4,778	-
			국비	1,176	-	1,176	-	-	-	540	636	-
			도비	1,372	-	1,372	-	-	-	630	742	-
			군비	4,852	-	4,852	25	300	249	878	3,400	-
문화재				2,014	-	2,014	654	671	689	689	689	-
전통문화 보존 및 전승				2,014	-	2,014	654	671	689	689	689	-
문화재 복원 및 보존				2,014	-	2,014	654	671	689	689	689	-
도지정문화재 보수정비사업[시설관리사업소]	지방계획	· 기간:연례반복 · 규모:관내도지정문화재 · 내용:소중한 문화유산의 원형을 보존하고 활용함으로써 군민의 문화수준 향상과 문화발전에 기여	계	2,014	-	2,014	654	671	689	689	689	-
			도비	789	-	789	260	263	265	265	265	-
			군비	1,226	-	1,226	393	408	424	424	424	-
환경보호				467,063	37,582	364,627	76,346	84,056	76,974	62,602	64,649	64,853
상하수도·수질				399,006	37,582	296,570	68,664	63,620	54,273	54,126	55,886	64,853
상하수도 관리				329,573	37,582	227,137	55,547	50,129	40,398	39,855	41,206	64,853
상수도 운영관리(일반)				11,220	-	11,220	2,332	2,433	2,357	2,007	2,089	-
마을상수도(소규모) 개선[수도사업소]	지방계획	· 기간:연례반복 · 대상:관내 주민 · 규모:탱크교체 등 · 내용:양질의 식수 공급	계	2,521	-	2,521	465	484	503	523	544	-
			군비	2,521	-	2,521	465	484	503	523	544	-
마을상수도 유지관리[수도사업소]	지방계획	· 기간:연례반복 · 대상:마을상수도 · 규모:마을상수도 등 · 내용:유지관리	계	3,353	-	3,353	610	645	672	699	728	-
			군비	3,353	-	3,353	610	645	672	699	728	-
소규모수도시설개량사업[수도사업소]	환경부	· 기간:연례반복 · 대상:수질부적합 및 노후시설 · 규모:마을상수도 등 177개소 · 내용:관로 교체	계	2,477	-	2,477	442	479	498	518	539	-
			지특	1,726	-	1,726	302	335	349	363	377	-
			도비	226	-	226	41	44	45	47	49	-
			군비	526	-	526	99	101	105	109	113	-
낙후지역 먹는물 수질개선사업[수도사업소]	환경부	· 기간:연례반복 · 대상:노후된 마을상수도 · 규모:배수시설 등 8개소 · 내용:마을상수도 개선으로 깨끗한 수돗물 공급	계	1,586	-	1,586	579	579	428	-	-	-
			국비	171	-	171	-	-	171	-	-	-
			도비	463	-	463	232	232	-	-	-	-
			군비	952	-	952	347	347	257	-	-	-

분야/부문/정책/단위/세부	계획 (국가) (지방)	사업개요	자원	총사업비	기투자	연도별투자계획						
						소계	2015	2016	2017	2018	2019	향후
농촌농업생활용수개발사업[수도사업소]	환경부	· 기간:연례반복 · 내용:농촌 지역에 대한 생활용수 개발	계	1,283	-	1,283	236	246	256	267	278	-
			지특	898	-	898	165	172	179	187	194	-
			도비	192	-	192	35	37	38	40	42	-
			군비	192	-	192	35	37	38	40	42	-
상수도시설 관리(상수도공기업)				102,823	-	102,823	19,811	19,547	20,319	21,136	22,007	-
농어촌 광역상수도 확장사업[수도사업소]	지방 계획	· 기간:연례반복 · 대상:관내 주민 · 규모:15개소 · 내용:맑고 깨끗한 수돗물 공급	계	32,599	-	32,599	5,590	6,020	6,484	6,983	7,521	-
			군비	32,599	-	32,599	5,590	6,020	6,484	6,983	7,521	-
배수지관리[수도사업소]	지방 계획	· 기간:연례반복 · 대상:광역배수지 · 규모:8개소 · 내용:배수지유지관리	계	2,496	-	2,496	463	480	498	517	537	-
			군비	2,496	-	2,496	463	480	498	517	537	-
상수도요금 징수관리[수도사업소]	지방 계획	· 기간:연례반복 · 내용:요금 징수에 따른 소요경비	계	3,211	-	3,211	554	595	639	686	737	-
			군비	3,211	-	3,211	554	595	639	686	737	-
광역상수도 징수구입[수도사업소]	지방 계획	· 기간:연례반복 · 내용:응성군 상수도 구입비용	계	3,528	-	3,528	700	703	706	708	711	-
			군비	3,528	-	3,528	700	703	706	708	711	-
상수도 신규급수공사[수도사업소]	지방 계획	· 기간:연례반복 · 대상:관내 주민 · 내용:상수도신규급수로 깨끗한 상수도공급	계	5,222	-	5,222	964	1,003	1,043	1,084	1,128	-
			군비	5,222	-	5,222	964	1,003	1,043	1,084	1,128	-
농어촌생활용수개발사업[수도사업소]	환경부	· 기간:2013-2017 · 대상:소이, 원남, 맹동, 생곡, 광곡 · 규모:배수지확장 및 상수도 확충 · 내용:맑고 깨끗한 수돗물 공급	계	39,623	-	39,623	8,570	7,648	7,724	7,801	7,879	-
			지특	31,764	-	31,764	6,227	6,289	6,352	6,416	6,480	-
			도비	998	-	998	998	-	-	-	-	-
			군비	6,861	-	6,861	1,345	1,358	1,372	1,386	1,400	-
유수율 제고사업[수도사업소]	지방 계획	· 기간:2013~2017 · 대상:기존 상수도관 · 내용:노후관 교체, 누수탐사등	계	2,277	-	2,277	420	441	456	472	488	-
			도비	672	-	672	124	131	135	139	143	-
			군비	1,605	-	1,605	296	310	321	333	345	-
상수관로 및 급수장치 유지보수[수도사업소]	지방 계획	· 기간:연례반복 · 규모:수도관보수, 가압장 보수등 · 내용:맑고 깨끗한 수돗물 안정적 공급	계	13,867	-	13,867	2,550	2,657	2,769	2,885	3,006	-
			군비	13,867	-	13,867	2,550	2,657	2,769	2,885	3,006	-
공공하수도 확충 및 유지관리(하수도공기업)				200,480	37,582	98,044	30,394	25,139	14,712	13,702	14,100	64,853
하수관거정비 BTL 운영[수도사업소]	환경부	· 기간:2013-2017 · 대상:하수관거정비 · 내용:운영 위탁	계	20,046	3,477	4,959	907	954	993	1,032	1,074	11,609
			군비	20,046	3,477	4,959	907	954	993	1,032	1,074	11,609
공공하수도 시설관리[수도사업소]	환경부	· 기간:연례반복 · 대상:공공하수도 · 규모:소규모 수시 사업 30여건 · 내용:시설유지관리	계	5,076	-	5,076	927	976	1,016	1,057	1,101	-
			기금	30	-	30	5	6	6	6	6	-
			군비	5,046	-	5,046	922	970	1,010	1,051	1,094	-

분야/부문/정책/단위/세부	계획 (국가) (지방)	사업개요	재원	총사업비	기투자	연도별투자계획						
						소계	2015	2016	2017	2018	2019	향후
음성군 환경기초시설 위탁운영관리[수도사업소]	환경부	· 기간:2013~2017 · 대상:환경기초시설 · 규모:10개 마을하수도 · 내용:운영 위탁	계	21,707	-	21,707	3,994	4,167	4,336	4,513	4,696	-
			기금	7,521	-	7,521	1,389	1,444	1,502	1,562	1,624	-
			군비	14,186	-	14,186	2,606	2,723	2,835	2,951	3,072	-
공공하수처리장 시설관리[수도사업소]	환경부	· 기간:2013~2017 · 대상:환경기초시설 · 규모:10여건 · 내용:긴급 보수	계	14,762	-	14,762	2,720	2,832	2,948	3,069	3,194	-
			기금	6,997	-	6,997	1,289	1,342	1,397	1,454	1,514	-
			군비	7,766	-	7,766	1,431	1,490	1,551	1,614	1,680	-
하수관거정비 BTL임대료[수도사업소]	환경부	· 기간:2011~2030 · 대상:지하수, 방류수역 · 규모:하수관거 L=75.2km · 내용:하수관거 분류식사업	계	94,206	20,165	20,797	4,792	3,950	3,990	4,031	4,035	53,244
			국비	63,278	13,369	15,820	3,164	3,164	3,164	3,164	3,164	34,089
			기금	16,957	1,745	1,379	977	103	108	113	79	13,832
			군비	13,971	5,051	3,598	651	684	718	754	792	5,322
대소공공하수처리시설 증설사업[수도사업소]	환경부	· 기간:2012~2015 · 대상:대소공공하수처리장 · 규모:2,000톤/일 증설	계	10,149	5,846	4,303	4,303	-	-	-	-	-
			국비	7,020	4,008	3,012	3,012	-	-	-	-	-
			도비	902	515	387	387	-	-	-	-	-
			군비	2,227	1,323	904	904	-	-	-	-	-
음성읍 하수관거 정비 사업(3차)[수도사업소]	환경부	· 기간:2013~2016 · 대상:음성읍 하수관거 · 규모:하수관거 35km, 배수시설 2,892개소 · 내용:통합하수도를 분류식으로 정비	계	25,177	8,094	17,083	8,960	8,123	-	-	-	-
			국비	17,624	5,136	12,488	6,272	6,216	-	-	-	-
			기금	4,533	1,316	3,217	1,633	1,584	-	-	-	-
			도비	906	261	645	322	323	-	-	-	-
			군비	2,114	1,381	733	733	-	-	-	-	-
맹동 소규모 공공하수처리시설 설치사업[수도사업소]	환경부	· 기간:2014~2017 · 규모:하수처리시설 Q=100㎡/일, 하수관거 L=11km · 내용:하수처리시설의 신설로 쾌적한 주거환경 조성 및 주민비용 부담 절감	계	4,438	-	4,438	1,331	1,678	1,429	-	-	-
			국비	3,106	-	3,106	932	1,174	1,000	-	-	-
			도비	400	-	400	120	151	129	-	-	-
			군비	932	-	932	279	353	300	-	-	-
금왕공공하수처리시설 증설사업[수도사업소]	환경부	· 기간:2013~2016 · 규모:증설Q=8,000㎡/일 · 내용:인구증가로 기존 시설용량부족으로 증설	계	4,919	-	4,919	2,460	2,459	-	-	-	-
			국비	2,460	-	2,460	1,230	1,230	-	-	-	-
			기금	1,476	-	1,476	738	738	-	-	-	-
			도비	295	-	295	148	147	-	-	-	-
			군비	688	-	688	344	344	-	-	-	-

분야/부문/정책/단위/세부	계획 (국가) (지방)	사업개요	자원	총사업비	기투자	연도별투자계획						
						소계	2015	2016	2017	2018	2019	향후
하천정화사업				15,050	-	15,050	3,010	3,010	3,010	3,010	3,010	-
분뇨처리시설 개선사업 [수도사업소]	환경부	· 기간:2015~2019 · 대상:음성 및 금양 분뇨 처리장 · 처리용량:각 40톤/일	계	15,050	-	15,050	3,010	3,010	3,010	3,010	3,010	-
			국비	7,500	-	7,500	1,500	1,500	1,500	1,500	1,500	-
			기금	4,500	-	4,500	900	900	900	900	900	-
			도비	800	-	800	160	160	160	160	160	-
			군비	2,250	-	2,250	450	450	450	450	450	-
재무활동(수도사업소)				61,249	-	61,249	11,537	11,883	12,239	12,606	12,985	-
내부거래지출(수도사업소)				61,249	-	61,249	11,537	11,883	12,239	12,606	12,985	-
공기업특별회계 전출금 [수도사업소]	지방 계획	· 기간:연례반복 · 내용:부족재원의 보전지 출로 안정적인 공기업회계 운영	계	61,249	-	61,249	11,537	11,883	12,239	12,606	12,985	-
			군비	61,249	-	61,249	11,537	11,883	12,239	12,606	12,985	-
청정 수질관리				8,184	-	8,184	1,580	1,608	1,636	1,665	1,695	-
하천정화사업				8,184	-	8,184	1,580	1,608	1,636	1,665	1,695	-
자연형 하천정화사업 [환경위생과]	환경부	· 기간:2015~2019 · 위치:생극면 도산리~병 암리 걱정보 · 내용:하천수질개선 및 자연생태복원	계	8,184	-	8,184	1,580	1,608	1,636	1,665	1,695	-
			지특	4,892	-	4,892	940	959	978	998	1,017	-
			기금	2,342	-	2,342	450	459	468	478	487	-
			도비	300	-	300	60	60	60	60	60	-
			군비	650	-	650	130	130	130	130	130	-
폐기물				66,057	-	66,057	7,682	20,436	20,701	8,476	8,763	-
가축분뇨 공공처리시설 설치 사업				25,000	-	25,000	-	12,500	12,500	-	-	-
가축분뇨 공공처리시설 설 치사업				25,000	-	25,000	-	12,500	12,500	-	-	-
가축분뇨 공공처리시설 설치사업[환경보호과]	환경부	· 기간:2015~2017 · 규모:10,000㎡ (처리용량 100톤) · 내용:가축분뇨 소량 발 생 영세농가의 효율적 처 리를 위한 공공처리시설	계	25,000	-	25,000	-	12,500	12,500	-	-	-
			국비	20,000	-	20,000	-	10,000	10,000	-	-	-
			군비	5,000	-	5,000	-	2,500	2,500	-	-	-
폐기물 관리				41,057	-	41,057	7,682	7,936	8,201	8,476	8,763	-
생활쓰레기 및 폐기물 지 도 관리				41,057	-	41,057	7,682	7,936	8,201	8,476	8,763	-
청소대행사업 운영[환 경위생과]	지방 계획	· 기간:연례반복 · 내용:음성군 생활쓰레기 처리 대행사업	계	22,474	-	22,474	4,319	4,405	4,493	4,583	4,675	-
			군비	22,474	-	22,474	4,319	4,405	4,493	4,583	4,675	-



분야/부문/정책/단위/세부	계획 (국가) (지방)	사업개요	자원	총사업비	기투자	연도별투자계획						
						소계	2015	2016	2017	2018	2019	향후
생활폐기물 처리시설 관리[환경위생과]	지방 계획	· 기간:연례반복 · 내용:음성군 생활쓰레기 처리시설 관리	계	18,583	-	18,583	3,363	3,531	3,708	3,893	4,088	-
			군비	18,583	-	18,583	3,363	3,531	3,708	3,893	4,088	-
환경보호일반				2,000	-	2,000	-	-	2,000	-	-	-
환경보전기반 구축				2,000	-	2,000	-	-	2,000	-	-	-
환경보전 및 개선사업				2,000	-	2,000	-	-	2,000	-	-	-
생태공원조성사업[환경 보호과]	환경부	· 기간:2017~2018 · 규모:307,000㎡ · 내용:삼성 양덕리 저수지 내 테마가 있는 생태공원 조성	계	2,000	-	2,000	-	-	2,000	-	-	-
			지특	1,000	-	1,000	-	-	1,000	-	-	-
			도비	300	-	300	-	-	300	-	-	-
			군비	700	-	700	-	-	700	-	-	-
사회복지				448,529	-	448,529	77,293	82,597	88,604	95,748	104,285	-
기초생활보장				71,438	-	71,438	13,018	13,624	14,258	14,922	15,616	-
국민기초생활보장				71,438	-	71,438	13,018	13,624	14,258	14,922	15,616	-
생계 및 기초생활보장				62,524	-	62,524	11,411	11,934	12,480	13,051	13,648	-
생계급여[주민복지실]	보건복지부	· 기간:연례반복 · 내용:국민기초생활수급자 4,300명 생활이 어려운 자에게 생계급여를 지급하여 이들의 최저생활을 보장	계	54,088	-	54,088	9,871	10,323	10,796	11,290	11,807	-
			국비	43,287	-	43,287	7,897	8,260	8,640	9,037	9,453	-
			도비	5,400	-	5,400	987	1,032	1,078	1,126	1,177	-
			군비	5,400	-	5,400	987	1,032	1,078	1,126	1,177	-
주거급여[주민복지실]	보건복지부	· 기간:연례반복 · 내용:국민기초생활수급자 2,300명 생활이 어려운 자들에게 주거급여를 지급하여 이들의 최저주거생활을 하도록 보장	계	6,993	-	6,993	1,276	1,335	1,396	1,460	1,527	-
			국비	5,596	-	5,596	1,021	1,068	1,117	1,168	1,222	-
			도비	698	-	698	128	133	139	146	152	-
			군비	698	-	698	128	133	139	146	152	-
교육급여[주민복지실]	보건복지부	· 기간:연례반복 · 내용:국민기초생활보장수급자 자녀 420명 수급자 자녀들에게 교육기회 제공하여 자립능력 배양 및 빈곤 세대전승 차단	계	1,443	-	1,443	264	276	288	301	314	-
			국비	1,154	-	1,154	211	220	230	241	252	-
			군비	289	-	289	53	55	58	60	63	-
자활지원				8,914	-	8,914	1,607	1,690	1,778	1,871	1,968	-

분야/부문/정책/단위/세부	계획 (국가) (지방)	사업개요	재원	총사업비	기투자	연도별투자계획						
						소계	2015	2016	2017	2018	2019	향후
자활근로사업비[주민복지실]	보건복지부	· 기간:연례반복 · 내용:수급자 및 차상위 계층 135명 저소득층에게 자활근로를 위한 근로를 제공하여 자활기반을 조성	계	8,914	-	8,914	1,607	1,690	1,778	1,871	1,968	-
			국비	7,000	-	7,000	1,262	1,327	1,396	1,469	1,545	-
			도비	442	-	442	80	84	88	93	98	-
			군비	1,472	-	1,472	265	279	294	309	325	-
취약계층지원				73,732	-	73,732	13,224	13,883	14,635	15,496	16,493	-
취약계층 복지지원				73,732	-	73,732	13,224	13,883	14,635	15,496	16,493	-
장애인복지증진				60,471	-	60,471	10,731	11,313	11,985	12,764	13,677	-
장애인생활시설운영[주민복지실]	보건복지부	· 기간:연례반복 · 내용:꽃동네심신장애인 요양원 종사자 145명, 생활자 300명 시설운영에 따른 소요경비 및 종사자 인건비 지원	계	30,970	-	30,970	5,343	5,681	6,097	6,608	7,240	-
			국비	18,701	-	18,701	3,740	3,740	3,740	3,740	3,740	-
			도비	4,382	-	4,382	481	627	818	1,066	1,390	-
			군비	7,886	-	7,886	1,122	1,314	1,539	1,802	2,110	-
장애인 지역사회 재활 시설운영[주민복지실]	보건복지부	· 기간:연례반복 · 내용:장애인복지관 시각장애인심부름센터 종사자 30명, 이용자 300명/1일 장애인복지증진을 위한 소요경비 및 인건비 지원	계	7,279	-	7,279	1,328	1,389	1,453	1,520	1,590	-
			도비	3,508	-	3,508	640	669	700	732	766	-
			군비	3,771	-	3,771	688	720	753	787	824	-
장애수당 지급[주민복지실]	보건복지부	· 기간:연례반복 · 내용:기초생활보장수급자 및 차상위계층장애인 1,200명 장애수당을 지급하여 저소득 장애인 가구의 생활안정 도모	계	3,032	-	3,032	582	594	606	618	631	-
			국비	2,122	-	2,122	408	416	424	433	441	-
			도비	638	-	638	122	125	128	130	133	-
군비	273	-	273	52	53	55	56	57	-			
장애인연금 지급[주민복지실]	보건복지부	· 기간:연례반복 · 내용:중증장애인 2,700명 1-3급 중증장애인에게 장애인 연금을 차등지급하여 생활안정 도모	계	15,765	-	15,765	2,853	2,996	3,145	3,303	3,468	-
			국비	11,035	-	11,035	1,997	2,097	2,202	2,312	2,427	-
			도비	1,419	-	1,419	257	270	283	297	312	-
군비	3,311	-	3,311	599	629	661	694	728	-			
장애인활동지원제도[주민복지실]	보건복지부	· 기간:연례반복 · 내용:중증장애인 50명 일상생활과 사회활동이 어려운 중증장애인에게 활동보조서비스(활동보조, 목욕방문, 방문간호)제공	계	3,425	-	3,425	625	653	684	715	748	-
			국비	2,392	-	2,392	436	456	477	499	522	-
			도비	205	-	205	37	39	41	43	45	-
군비	829	-	829	151	158	165	173	181	-			
부랑인 보호 및 지원				13,261	-	13,261	2,493	2,570	2,650	2,732	2,816	-
노숙인시설 운영비[주민복지실]	보건복지부	· 기간:연례반복 · 내용:꽃동네부랑인요양원 종사자 45명, 생활자 850명 부랑인생활시설 운영비 및 종사자 인건비 지원	계	13,261	-	13,261	2,493	2,570	2,650	2,732	2,816	-
			국비	9,282	-	9,282	1,745	1,799	1,855	1,912	1,972	-
			도비	3,978	-	3,978	748	771	795	820	845	-

분야/부문/정책/단위/세부	계획 (국가) (지방)	사업개요	재원	총사업비	기투자	연도별투자계획						
						소계	2015	2016	2017	2018	2019	향후
보육·가족및여성				148,717	-	148,717	23,601	26,018	28,903	32,669	37,524	-
다문화 정책 지원				1,367	-	1,367	273	273	273	273	273	-
다문화 가정 지원				1,367	-	1,367	273	273	273	273	273	-
다문화가족지원센터 운영 [주민복지실]	여성가족부	· 기간:연례반복 · 내용:다문화가족지원센터 일반사업 운영비 지원	계	1,367	-	1,367	273	273	273	273	273	-
			기금	950	-	950	190	190	190	190	190	-
			도비	122	-	122	24	24	24	24	24	-
			군비	295	-	295	59	59	59	59	59	-
보육아동복지증진				147,350	-	147,350	23,328	25,745	28,630	32,396	37,251	-
아동복지				5,974	-	5,974	1,014	1,178	1,202	1,277	1,304	-
지역아동센터 이용아동 급식지원 [주민복지실]	지방계획	· 기간:연례반복 · 내용:지역아동센터 이용아동 19개소 450명 지역아동센터는 지역사회의 저소득아동 등이 주로 이용하는 곳으로 급식 제공. 1식 3천원/1	계	2,771	-	2,771	505	529	553	578	605	-
			도비	831	-	831	152	159	166	174	182	-
			군비	1,940	-	1,940	354	370	387	405	424	-
아동급식지원(방학중) [주민복지실]	지방계획	· 기간:연례반복 · 내용:기초수급자 등 저소득가정 1,070명, 82일 결식아동에게 방학중 총식 지원, 1인 1식 3천원/일	계	1,743	-	1,743	349	349	349	349	349	-
			도비	523	-	523	105	105	105	105	105	-
아동청소년통합서비스 지원 [주민복지실]	보건복지부	· 기간:연례반복 · 내용:12세이하의 아동에 대한 통합서비스 제공	계	1,460	-	1,460	160	300	300	350	350	-
			국비	1,460	-	1,460	160	300	300	350	350	-
아동복지시설 지원 및 관리				18,484	-	18,484	3,375	3,529	3,689	3,857	4,033	-
아동복지시설운영 [주민복지실]	보건복지부	· 기간:연례반복 · 내용:아동생활시설 3개소 시설종사자인건비, 시설운영비 지원	계	13,577	-	13,577	2,462	2,583	2,709	2,842	2,981	-
			도비	1,765	-	1,765	320	336	352	369	388	-
			군비	11,812	-	11,812	2,142	2,247	2,357	2,473	2,594	-
지역아동센터 운영지원 [주민복지실]	보건복지부	· 기간:연례반복 · 내용:지역아동센터 19개소 시설종사자 인건비, 시설운영비 지원	계	4,907	-	4,907	913	946	980	1,015	1,052	-
			국비	2,453	-	2,453	457	473	490	508	526	-
			도비	736	-	736	137	142	147	152	158	-
			군비	1,717	-	1,717	320	331	343	355	368	-
보육정책 지원관리				122,892	-	122,892	18,939	21,038	23,739	27,262	31,914	-
어린이집 및 아동지원 [주민복지실]	보건복지부	· 기간:연례반복 · 내용:보육시설미이용아동 150여명 보육시설미이용아동 양육수당 지원	계	4,849	-	4,849	598	744	925	1,151	1,432	-
			군비	4,849	-	4,849	598	744	925	1,151	1,432	-

분야/부문/정책/단위/세부	계획 (국가) (지방)	사업개요	재원	총사업비	기투자	연도별투자계획							
						소계	2015	2016	2017	2018	2019	향후	
보육시설교사 처우개선비 지원[주민복지실]	보건복지부	· 기간:연례반복 · 내용:관내 보육교사 400여명 입사후 15일 이상 근무한 보육시설교사 처우개선비 지원	계	3,989	-	3,989	716	755	796	839	884	-	
			도비	1,596	-	1,596	286	302	318	335	354	-	
			군비	2,393	-	2,393	430	453	477	503	530	-	
	보육돌봄서비스[주민복지실]	보건복지부	· 기간:연례반복 · 내용:보육시설종사자 인건비 19개소, 수당 56개소 보육시설 인건비 지원, 농촌특별근무수당, 대체교사인건비, 지원단가(급여의 30~80%)	계	29,342	-	29,342	4,378	5,021	5,759	6,606	7,577	-
				국비	14,671	-	14,671	2,189	2,511	2,880	3,303	3,789	-
				도비	7,335	-	7,335	1,094	1,255	1,440	1,652	1,894	-
	가정양육수당 지원[주민복지실]	보건복지부	· 기간:연례반복 · 내용:보육시설미이용 아동200명정도 양육비 지원	계	13,030	-	13,030	2,454	2,528	2,604	2,682	2,762	-
				국비	6,797	-	6,797	1,280	1,319	1,358	1,399	1,441	-
				도비	3,117	-	3,117	587	605	623	641	661	-
	영유아보육료지원[주민복지실]	보건복지부	· 기간:연례반복 · 내용:저소득보육료 지원 대상자 2,400명 소득하위 70%가구 아동 및 다문화가정 보육료 전액 지원	계	54,610	-	54,610	7,446	8,610	10,241	12,536	15,776	-
				국비	24,837	-	24,837	4,840	4,903	4,967	5,031	5,097	-
				도비	15,347	-	15,347	1,303	1,875	2,698	3,883	5,587	-
누리과정 운영[주민복지실]	보건복지부	· 기간:연례반복 · 내용:만3~5세 아동이 어린이집이나 유치원 프로그램 참여시 교육보조	계	17,072	-	17,072	3,347	3,380	3,414	3,448	3,483	-	
			도비	17,072	-	17,072	3,347	3,380	3,414	3,448	3,483	-	
			군비	14,425	-	14,425	1,303	1,832	2,576	3,622	5,092	-	
노인·청소년				144,149	-	144,149	25,703	27,169	28,732	30,389	32,158	-	
노인복지증진				144,149	-	144,149	25,703	27,169	28,732	30,389	32,158	-	
노후생활보장 지원				78,805	-	78,805	13,927	14,787	15,703	16,675	17,712	-	
노인일자리사업[주민복지실]	보건복지부	· 기간:연례반복 · 내용:관내 노인(음성군 노인종합복지회관, 대한노인회 음성군지회) 500개 일자리 창출 보건진료소 건강도우미 파견, 노인요양사파견사업 등	계	5,044	-	5,044	952	979	1,008	1,037	1,067	-	
			국비	2,437	-	2,437	460	473	487	501	516	-	
			도비	329	-	329	62	64	66	68	70	-	
			군비	2,278	-	2,278	430	442	455	468	482	-	
기초연금[주민복지실]	보건복지부	· 기간:연례반복 · 내용:65세이상 노인 중 소득인정액 적합자 10,500명 소득인정액이 단독노인 74만원 이하(부부 1,184천원 이하)인 노인에게 연금지급	계	70,520	-	70,520	12,386	13,191	14,048	14,961	15,934	-	
			국비	56,416	-	56,416	9,909	10,553	11,239	11,969	12,747	-	
			도비	2,821	-	2,821	495	528	562	598	637	-	
			군비	11,283	-	11,283	1,982	2,111	2,248	2,394	2,549	-	

분야/부문/정책/단위/세부	계획 (국가) (지방)	사업개요	자원	총사업비	기투자	연도별투자계획						
						소계	2015	2016	2017	2018	2019	향후
결식우려노인 무료급식 [주민복지실]	지방 계획	· 기간:연례반복 · 내용:저소득층 노인(음성군여성단체협의회, 음성장로교, 무극장로교, 거송식당) 490명 경로당 무료급식 실시, 저소득 재가노인 식사배달	계	1,481	-	1,481	260	277	295	314	335	-
			도비	370	-	370	65	69	74	79	84	-
			군비	1,111	-	1,111	195	208	221	236	251	-
노인돌봄미바우처[주민복지실]	보건복지부	· 기간:연례반복 · 내용:보조단체(음성군 노인종합복지센터, 충북음성지역 자활센터) 등급외 A,B인정자 120명 혼자함으로써 일상생활을 영위하기 어려운 노인에게 가사지원 및 활동지원 서비스 제공	계	1,760	-	1,760	329	340	352	363	376	-
			국비	1,234	-	1,234	230	238	247	255	264	-
			도비	159	-	159	30	31	32	33	34	-
군비	367	-	367	69	71	73	75	78	-			
노인복지시설 운영 및 관리			계	65,344	-	65,344	11,776	12,382	13,029	13,714	14,446	-
경로당 운영비 지원[주민복지실]	지방 계획	· 기간:연례반복 · 내용:관내경로당 300개소 운영비:월100천원, 난방비:연723천원, 문화운영비:월200천원	계	3,984	-	3,984	700	745	794	845	900	-
			도비	398	-	398	70	75	79	85	90	-
			군비	3,586	-	3,586	630	671	714	761	810	-
노인종합복지회관 운영비[주민복지실]	지방 계획	· 기간:연례반복 · 내용:음성군노인종합복지회관 사회교육 운영프로그램, 보건의료,취미여가사업, 상담,자원봉사,경로식당	계	3,019	-	3,019	570	586	603	621	639	-
			군비	3,019	-	3,019	570	586	603	621	639	-
경로당 지원[주민복지실]	지방 계획	· 기간:연례반복 · 내용:관내경로당 경로당 신축, 증축, 개보수 사업 추진	계	2,661	-	2,661	461	494	530	568	609	-
			군비	2,661	-	2,661	461	494	530	568	609	-
시군 사회복지시설중사자 대우수당[주민복지실]	지방 계획	· 기간:연례반복 · 내용:사회복지시설 중사자 488명 시설중사자에게 월 12~14만원 대우수당 지급	계	5,100	-	5,100	990	1,005	1,020	1,035	1,051	-
			도비	2,295	-	2,295	445	452	459	466	473	-
			군비	2,805	-	2,805	544	553	561	569	578	-
노인양로시설운영[주민복지실]	지방 계획	· 기간:연례반복 · 내용:홍복양로원 100명 중사자 인건비 및 관리비	계	2,755	-	2,755	484	515	549	584	622	-
			도비	1,928	-	1,928	339	361	384	409	436	-
			군비	826	-	826	145	155	165	175	187	-
노인요양시설운영[주민복지실]	지방 계획	· 기간:연례반복 · 내용:노인요양원 및 노인공동생활가정 17개소 100명 장기요양등급 1~3등급자 중 국민기초생활수급자 시설 이용비용	계	36,465	-	36,465	6,405	6,821	7,264	7,736	8,239	-
			도비	23,808	-	23,808	4,181	4,453	4,743	5,051	5,379	-
			군비	12,657	-	12,657	2,223	2,368	2,521	2,685	2,860	-
노인복지시설 기능보강 [주민복지실]	보건복지부	· 기간:2015~2019 · 내용:소규모 요양시설 소방설비 설치	계	6,989	-	6,989	1,398	1,398	1,398	1,398	1,398	-
			국비	3,494	-	3,494	699	699	699	699	699	-
			도비	1,048	-	1,048	210	210	210	210	210	-
			군비	2,446	-	2,446	489	489	489	489	489	-

분야/부문/정책/단위/세부	계획 (국가) (지방)	사업개요	자원	총사업비	기투자	연도별투자계획						
						소계	2015	2016	2017	2018	2019	향후
경로당 난방비(양곡비) 지원 [주민복지실]	보건복지부	· 기간:연례반복 · 내용:9개읍면 384개소 경로당 양곡지원	계	4,371	-	4,371	768	818	871	927	988	-
			국비	1,093	-	1,093	192	204	218	232	247	-
			도비	1,421	-	1,421	250	266	283	301	321	-
			군비	1,858	-	1,858	326	347	370	394	420	-
노동				2,055	-	2,055	387	399	411	423	436	-
고용촉진 및 근로자 복지				2,055	-	2,055	387	399	411	423	436	-
고용대책 및 근로자 복지				2,055	-	2,055	387	399	411	423	436	-
근로자종합복지관 운영 [경제과]	지방계획	· 기간:연례반복 · 내용:165백만원/년, 유지관리비 181백만원 운영비 지원, 시설유지보수 등	계	2,055	-	2,055	387	399	411	423	436	-
			군비	2,055	-	2,055	387	399	411	423	436	-
보훈				4,718	-	4,718	687	797	923	1,070	1,240	-
보훈관리				4,718	-	4,718	687	797	923	1,070	1,240	-
보훈관리 및 지원				4,718	-	4,718	687	797	923	1,070	1,240	-
보훈업무추진 [주민복지실]	지방계획	· 기간:연례반복 · 내용:보훈 5개단체 등 보훈의 달 유공자 시상 및 명예수당지급 등	계	4,718	-	4,718	687	797	923	1,070	1,240	-
			군비	4,718	-	4,718	687	797	923	1,070	1,240	-
사회복지일반				3,720	-	3,720	673	707	742	779	818	-
복지기반 구축				3,720	-	3,720	673	707	742	779	818	-
지역사회복지				3,720	-	3,720	673	707	742	779	818	-
지역사회서비스투자사업 [주민복지실]	보건복지부	· 기간:연례반복 · 내용:평균소득 1,000천원 이하인 대상자 18세 이하, 65세 이상, 7~14세미만 초등학생 등 문제행동 아동조기개입서비스, 장애인·노인을위한 돌봄여행서비스 등 복지서비스 제공	계	3,720	-	3,720	673	707	742	779	818	-
			국비	2,612	-	2,612	473	496	521	547	575	-
			도비	332	-	332	60	63	66	70	73	-
			군비	776	-	776	140	147	155	163	171	-
보건				36,997	-	36,997	7,263	7,331	7,399	7,467	7,537	-
보건의료				36,997	-	36,997	7,263	7,331	7,399	7,467	7,537	-
건강 증진				36,997	-	36,997	7,263	7,331	7,399	7,467	7,537	-
보건의료기반구축				4,445	-	4,445	871	880	889	897	907	-
보건시설유지관리 [보건소]	지방계획	· 기간:2015-2019 · 대상:보건기관 27개소 · 규모:27개소 · 내용:보건시설유지보수	계	1,547	-	1,547	303	306	309	312	316	-
			군비	1,547	-	1,547	303	306	309	312	316	-

분야/부문/정책/단위/세부	계획 (국가) (지방)	사업개요	자원	총사업비	기투자	연도별투자계획						
						소계	2015	2016	2017	2018	2019	향후
보건진료소운영[보건소]	지방 계획	· 기간:연례반복 · 대상:보건지소 · 규모:보건지소8개소 · 내용:보건지소 운영	계	2,898	-	2,898	568	574	580	585	591	-
			군비	2,898	-	2,898	568	574	580	585	591	-
감염병관리				7,348	-	7,348	1,462	1,466	1,470	1,474	1,478	-
방역소독[보건소]	지방 계획	· 기간:연례반복 · 대상:관내 전지역 · 규모:321개 마을 · 내용:정기방역소독	계	2,000	-	2,000	392	396	400	404	408	-
			군비	2,000	-	2,000	392	396	400	404	408	-
국가예방접종실시[보건소]	보건북 지부	· 기간:연례반복 · 대상:지역주민 · 규모:34,000명 · 내용:MMR외 10종 의료기관 비용상환비 지원, B형 주산기감염 예방 사업	계	5,348	-	5,348	1,070	1,070	1,070	1,070	1,070	-
			기금	2,674	-	2,674	535	535	535	535	535	-
			도비	786	-	786	157	157	157	157	157	-
			군비	1,888	-	1,888	378	378	378	378	378	-
보건진료				1,377	-	1,377	275	275	275	275	275	-
일반진료[보건소]	지방 계획	· 기간:연례반복 · 대상:지역주민 · 규모:90,000명 · 내용:환자진료	계	1,377	-	1,377	275	275	275	275	275	-
			군비	1,377	-	1,377	275	275	275	275	275	-
방문보건관리				16,269	-	16,269	3,189	3,221	3,254	3,286	3,319	-
정신요양시설운영[보건소]	보건북 지부	· 기간:2015~2019 · 대상:시설 종사자 및 수 용자 · 규모:570명 · 내용:시설 운영 지원	계	16,269	-	16,269	3,189	3,221	3,254	3,286	3,319	-
			국비	11,388	-	11,388	2,233	2,255	2,277	2,300	2,323	-
			도비	1,627	-	1,627	319	322	325	329	332	-
			군비	3,254	-	3,254	638	644	651	657	664	-
건강생활실천				7,558	-	7,558	1,466	1,489	1,511	1,535	1,558	-
출산장려금지원[보건소]	지방 계획	· 기간:연례반복 · 대상:출산가정 · 규모:450명 · 내용:출산장려금지원	계	3,514	-	3,514	689	696	703	710	717	-
			도비	1,054	-	1,054	207	209	211	213	215	-
			군비	2,460	-	2,460	482	487	492	497	502	-
지역사회 통합건강증진 [보건소]	보건북 지부	· 기간:연례반복 · 대상:금연,비만 등 13개 사업 · 내용:2013년 통합건강증 진사업 보건복지부 지침으 로 13개 보건사업 통합운 영	계	4,044	-	4,044	777	793	808	825	841	-
			기금	1,969	-	1,969	378	386	394	401	410	-
			도비	394	-	394	76	77	79	80	82	-
군비	1,681	-	1,681	323	330	336	343	350	-			
농림해양수산				246,428	4,824	241,604	44,483	47,491	49,478	48,521	51,630	-
농업·농촌				199,064	4,824	194,240	35,271	38,971	39,999	38,975	41,030	-

분야/부문/정책/단위/세부	계획 (국가) (지방)	사업개요	재원	총사업비	기투자	연도별투자계획						
						소계	2015	2016	2017	2018	2019	향후
농촌인력육성 및 농업기술 보급				9,916	-	9,916	1,841	1,870	1,955	2,055	2,195	-
생활경영기술 보급				1,200	-	1,200	250	250	200	250	250	-
농촌체험기술보급[농업 기술센터]	농촌진 흥청	· 기간:2015~2019 · 규모:1개소 · 내용:농촌문화체험농장 육성	계	1,200	-	1,200	250	250	200	250	250	-
			도비	600	-	600	125	125	100	125	125	-
			군비	600	-	600	125	125	100	125	125	-
식량작물기술보급				1,400	-	1,400	200	200	300	300	400	-
신기술 보급사업(작 물)[농업기술센터]	농촌진 흥청	· 기간:2015~2019 · 대상:음성군 농업인 · 규모:5개소 내외 · 내용:고품질 농산물 생 산시설 지원	계	1,400	-	1,400	200	200	300	300	400	-
			국비	700	-	700	100	100	150	150	200	-
			군비	700	-	700	100	100	150	150	200	-
선진축산 기술보급				2,930	-	2,930	505	560	585	625	655	-
신기술 보급사업(축 산)[농업기술센터]	농촌진 흥청	· 기간:2015~2019 · 규모:5개소 내외 · 내용:고품질 안전축산물 생산기술 보급	계	1,600	-	1,600	320	320	320	320	320	-
			국비	800	-	800	160	160	160	160	160	-
			군비	800	-	800	160	160	160	160	160	-
축산물 브랜드 육성[농 업기술센터]	지방 계획	· 기간:2015~2019 · 규모:5개소 이내 · 내용:고품질안전축산물 생산기술보급	계	322	-	322	52	60	65	70	75	-
			군비	322	-	322	52	60	65	70	75	-
친환경관리실 운영[농 업기술센터]	지방 계획	· 기간:2015~2019 · 규모:연간120톤 · 내용:유용미생물공급을 통한 친환경 축산업 실현 과 고품질 축산물 생산	계	1,008	-	1,008	133	180	200	235	260	-
			군비	1,008	-	1,008	133	180	200	235	260	-
소득작목기술보급				2,535	-	2,535	535	500	500	500	500	-
신기술 보급사업(소 득)[농업기술센터]	농촌진 흥청	· 기간:2015~2019 · 대상:음성군 농업인 · 규모:5개소 내외 · 내용:고품질 농산물 생 산시설 지원	계	2,535	-	2,535	535	500	500	500	500	-
			국비	1,268	-	1,268	268	250	250	250	250	-
			군비	1,268	-	1,268	268	250	250	250	250	-
기계화 영농지원				1,851	-	1,851	351	360	370	380	390	-
농기계 임대사업운영 [농업기술센터]	지방 계획	· 기간:연례반복 · 대상:관내 농업인 · 내용:농가 소득안정을 위한 농기계 임대	계	1,851	-	1,851	351	360	370	380	390	-
			군비	1,851	-	1,851	351	360	370	380	390	-
농업경쟁력강화				106,548	-	106,548	20,108	20,755	21,428	21,770	22,489	-
농업행정기획				6,785	-	6,785	1,407	1,452	1,499	1,192	1,236	-



분야/부문/정책/단위/세부	계획 (국가) (지방)	사업개요	재원	총사업비	기투자	연도별투자계획						
						소계	2015	2016	2017	2018	2019	향후
농업인자녀학자금 지원 [농정과]	농림축산식품 부	· 기간:연례반복 · 대상:관내 고등학교에 재학하는 자녀를 둔 농업인 · 규모:400명 · 내용:농어업인의 자녀 학자금을 지원하여 경제적 부담 경감	계	2,600	-	2,600	520	541	563	479	498	-
			도비	845	-	845	156	162	169	176	183	-
			군비	1,755	-	1,755	364	379	394	303	315	-
농어촌 보육여건개선 [농정과]	농림축산식품 부	· 기간:연례반복 · 대상:관내취학전 아동을 둔 농업인 · 규모:300명 · 내용:농어업인의 영농활동 부담 경감을 위한 영유아 양육비 지원	계	2,242	-	2,242	521	534	548	313	326	-
			국비	734	-	734	242	245	247	-	-	-
			도비	754	-	754	139	145	151	157	163	-
			군비	754	-	754	139	145	151	157	163	-
여성 농업인 행복바우처 사업[농정과]	지방 계획	· 기간:2015~2019 · 대상:여성농업인 · 내용:문화생활기회 제공 및 병원의료 바우처 지원	계	1,943	-	1,943	366	377	388	400	412	-
			도비	777	-	777	146	151	155	160	165	-
			군비	1,166	-	1,166	220	226	233	240	247	-
고품질쌀 생산 및 친환경 농업육성				49,677	-	49,677	9,193	9,550	9,922	10,307	10,708	-
쌀소득보전직불제사업 [농정과]	농림축산식품 부	· 기간:2013-2017 · 대상:논농업 종사자 · 규모:31,000ha · 내용:농가 소득안정을 위한 직불금 지급	계	25,718	-	25,718	4,748	4,938	5,136	5,341	5,555	-
			국비	25,718	-	25,718	4,748	4,938	5,136	5,341	5,555	-
벼병해충관리지원[농정과]	지방 계획	· 기간:2013-2017 · 규모:5,481ha · 내용:돌발.비래해충에 대한 사전방제로 고품질 안정농산물생산	계	1,953	-	1,953	361	375	390	406	422	-
			군비	1,953	-	1,953	361	375	390	406	422	-
고품질쌀생산관리[농정과]	지방 계획	· 기간:2013-2017 · 규모:다들간계열화사업 외9종 · 내용:영농자재, 상토, 농약, 비료 등을 지원하는 사업	계	5,748	-	5,748	1,083	1,115	1,149	1,183	1,219	-
			군비	5,748	-	5,748	1,083	1,115	1,149	1,183	1,219	-
유기질비료지원사업[농정과]	농림축산식품 부	· 기간:2013-2017 · 규모:82,000톤 · 내용:지속가능한 농업 추진을위한 유기질 비료 및 부산물 비료 지원	계	10,915	-	10,915	2,015	2,096	2,180	2,267	2,358	-
			국비	6,822	-	6,822	1,260	1,310	1,362	1,417	1,473	-
			군비	4,093	-	4,093	756	786	817	850	884	-
농업필수영농자재지원 확대[농정과]	농림축산식품 부	· 기간:2013-2017 · 규모:5,481ha · 내용:고품질, 친환경 농산물 생산을 위한 시설 및 영농자재 지원	계	5,343	-	5,343	986	1,026	1,067	1,110	1,154	-
			도비	1,603	-	1,603	296	308	320	333	346	-
			군비	3,740	-	3,740	690	718	747	777	808	-
원예특작육성 강화				22,745	-	22,745	4,200	4,367	4,542	4,724	4,912	-

분야/부문/정책/단위/세부	계획 (국가) (지방)	사업개요	재원	총사업비	기투자	연도별투자계획						
						소계	2015	2016	2017	2018	2019	향후
고품질 생산시설현대화 사업[농정과]	농림축산식품부	· 기간:2013-2017 · 대상:과수농업인 · 내용:과수 지주시설 외 5중 지원	계	2,343	-	2,343	433	450	468	487	506	-
			기금	937	-	937	173	180	187	195	202	-
			도비	422	-	422	78	81	84	88	91	-
			군비	984	-	984	182	189	197	204	213	-
과실전문생산단지기반 조성사업[농정과]	농림축산식품부	· 기간:2013-2017 · 규모:363ha · 내용:과실전문생산단지 조성, 상우지구 조성 등	계	20,402	-	20,402	3,767	3,917	4,074	4,237	4,406	-
			기금	16,321	-	16,321	3,013	3,134	3,259	3,390	3,525	-
			도비	1,223	-	1,223	226	235	244	254	264	-
			군비	2,857	-	2,857	528	549	571	593	617	-
농산물생산유통				12,811	-	12,811	2,402	2,480	2,559	2,641	2,727	-
농특산물홍보[농정과]	지방 계획	· 기간:2015-2019 · 규모:지하철광고외 · 내용:농특산물광고등	계	4,343	-	4,343	818	843	868	894	921	-
			군비	4,343	-	4,343	818	843	868	894	921	-
농산물직거래판매[농정과]	지방 계획	· 기간:2015-2019 · 대상:관내 농산물 생산 농가 · 내용:농특산물 주요 직거래 행사 참여 및 홍보	계	3,068	-	3,068	578	595	613	631	650	-
			군비	3,068	-	3,068	578	595	613	631	650	-
신선농산물 수출물류비 지원[농정과]	지방 계획	· 기간:2015-2019 · 대상:수출농가및업체 · 내용:신선농산물 수출농가 및 업체 물류비지원	계	1,257	-	1,257	241	246	251	256	261	-
			도비	251	-	251	48	49	50	51	52	-
			군비	1,005	-	1,005	193	197	201	205	209	-
화훼유통센터 건립 지원사업[농정과]	지방 계획	· 기간:2012-2019 · 규모:18,847㎡ · 내용:유통체계 확립 및 농가의 거래처 선택기회 확대	계	4,143	-	4,143	765	796	827	860	895	-
			군비	4,143	-	4,143	765	796	827	860	895	-
새마을 소득사업				14,530	-	14,530	2,906	2,906	2,906	2,906	2,906	-
새마을소득사업[농정과]	지방 계획	· 기간:2015-2019 · 대상:관내 농업인 · 내용:융자금 지원	계	14,530	-	14,530	2,906	2,906	2,906	2,906	2,906	-
			군비	14,530	-	14,530	2,906	2,906	2,906	2,906	2,906	-
축산 경쟁력 강화				11,256	-	11,256	2,332	2,342	2,352	2,112	2,122	-
축수산 기반조성				5,737	-	5,737	1,248	1,248	1,248	998	998	-
사일리지 제조비 지원 [산림축산과]	농림축산식품부	· 기간:연례반복 · 내용:농가생산 조사료에 대한 지원비	계	1,350	-	1,350	270	270	270	270	270	-
			기금	600	-	600	120	120	120	120	120	-
			도비	225	-	225	45	45	45	45	45	-
			군비	525	-	525	105	105	105	105	105	-

분야/부문/정책/단위/세부	계획 (국가) (지방)	사업개요	재원	총사업비	기투자	연도별투자계획							
						소계	2015	2016	2017	2018	2019	향후	
사료작물 종자·벚짚처리비 지원[산림축산과]	농림축산식품부	· 기간:연례반복 · 내용:농가생산 조사료를 생산하기 위한 종자대 지원비	계	1,054	-	1,054	211	211	211	211	211	-	
			기금	452	-	452	90	90	90	90	90	-	
			도비	181	-	181	36	36	36	36	36	-	
			군비	421	-	421	84	84	84	84	84	-	
	축사시설현대화[산림축산과]	농림축산식품부	· 기간:연례반복 · 내용:축사시설 및 가축분뇨시설 지원	계	2,583	-	2,583	517	517	517	517	517	-
				기금	2,583	-	2,583	517	517	517	517	517	-
	가축분뇨전처리용 수분조절제사업[산림축산과]	지방계획	· 기간:연례반복 · 내용:가축분뇨에 대한 수분조절제 지원	계	750	-	750	250	250	250	-	-	-
				군비	750	-	750	250	250	250	-	-	-
	가축방역 및 예방사업			계	5,519	-	5,519	1,084	1,094	1,104	1,114	1,124	-
	축산물공판장 주변마을 지원사업[산림축산과]	지방계획	· 기간:2015~2019 · 내용:축산물공판장 건립으로 인한 주민불편 해소	계	2,050	-	2,050	390	400	410	420	430	-
				군비	2,050	-	2,050	390	400	410	420	430	-
	살처분농가 보상금 지원[산림축산과]	농림축산식품부	· 기간:2015~2019 · 내용:전염병 발생으로 인한 가축살처분시 농가 보상금 지원	계	1,225	-	1,225	245	245	245	245	245	-
국비				980	-	980	196	196	196	196	196	-	
도비				74	-	74	15	15	15	15	15	-	
군비				172	-	172	34	34	34	34	34	-	
가축예방주사 및 기생충구제[산림축산과]	농림축산식품부	· 기간:2015~2019 · 내용:가축전염병발생방지를 위한 백신 및 구제약 지원	계	2,244	-	2,244	449	449	449	449	449	-	
			국비	1,220	-	1,220	244	244	244	244	244	-	
			군비	1,023	-	1,023	205	205	205	205	205	-	
농업기반조성			계	71,344	4,824	66,520	10,990	14,004	14,264	13,038	14,224	-	
농업기반시설 확충			계	71,344	4,824	66,520	10,990	14,004	14,264	13,038	14,224	-	
기계화경작로확포장 사업[산업개발과]	농림축산식품부	· 기간: 사업종료시 · 규모: L=492.2km · 내용: 농로확포장	계	12,940	-	12,940	286	3,300	3,540	2,314	3,500	-	
			지특	7,150	-	7,150	200	2,000	2,150	1,300	1,500	-	
			도비	2,830	-	2,830	43	650	680	457	1,000	-	
			군비	2,960	-	2,960	43	650	710	557	1,000	-	
농업생산기반정비사업 [산업개발과]	지방계획	· 기간:2015-2019 · 규모:경지정리구역 · 내용:용배수로정비, 수리시설개보수	계	15,000	-	15,000	3,000	3,000	3,000	3,000	3,000	-	
			군비	15,000	-	15,000	3,000	3,000	3,000	3,000	3,000	-	
소규모수리시설 정비사업 [산업개발과]	지방계획	· 기간:2015-2019 · 규모:경지정리구역 · 내용:용배수로정비, 관정시설 유지보수	계	1,725	-	1,725	333	333	353	353	353	-	
			도비	500	-	500	100	100	100	100	100	-	
			군비	1,225	-	1,225	233	233	253	253	253	-	

분야/부문/정책/단위/세부	계획 (국가) (지방)	사업개요	재원	총사업비	기투자	연도별투자계획							
						소계	2015	2016	2017	2018	2019	향후	
농촌중심지 활성화[산업개발과]	농림축산식품부	· 기간: 2015-2019 · 규모: 중심지활성화 5개소 · 내용: 기초생활기반확충, 지역경관개선, 지역역량강화 등	계	27,441	3,516	23,925	4,785	4,785	4,785	4,785	4,785	-	
			지특	18,796	2,051	16,745	3,349	3,349	3,349	3,349	3,349	-	
			도비	2,740	585	2,155	431	431	431	431	431	-	
			군비	5,905	880	5,025	1,005	1,005	1,005	1,005	1,005	-	
	농촌지역 종합개발사업[산업개발과]	농림축산식품부	· 기간: 2015-2019 · 규모: 농촌개발 5개소 · 내용: 기초생활기반확충, 지역경관개선, 지역역량강화, 체험소득사업 등	계	14,238	1,308	12,930	2,586	2,586	2,586	2,586	2,586	-
				지특	9,905	855	9,050	1,810	1,810	1,810	1,810	1,810	-
				도비	1,282	117	1,165	233	233	233	233	233	-
				군비	3,051	336	2,715	543	543	543	543	543	-
	임업·산촌				47,364	-	47,364	9,212	8,520	9,479	9,546	10,600	-
	임업 경쟁력 강화				47,364	-	47,364	9,212	8,520	9,479	9,546	10,600	-
	산지공원화 및 산림자원 조성				31,902	-	31,902	7,238	6,167	6,598	5,931	5,964	-
	가로수 조성관리[산림축산과]	산림청	· 기간:연례반복 · 대상:관내 가로수 · 규모:10km · 내용:가로수 식재, 보식, 유지관리	계	1,000	-	1,000	200	200	200	200	200	-
지특				500	-	500	100	100	100	100	100	-	
군비				500	-	500	100	100	100	100	100	-	
도시숲조성관리[산림축산과]	산림청	· 기간:2015-2019 · 내용:백야수목원 조성, 가로수 조성	계	9,650	-	9,650	1,930	1,930	1,930	1,930	1,930	-	
			지특	4,000	-	4,000	800	800	800	800	800	-	
			도비	1,700	-	1,700	340	340	340	340	340	-	
			군비	3,950	-	3,950	790	790	790	790	790	-	
가로화단 조성[산림축산과]	지방계획	· 기간:2015-2019 · 내용:신규로원 7개소 조성	계	1,450	-	1,450	290	290	290	290	290	-	
			군비	1,450	-	1,450	290	290	290	290	290	-	
공원 및 가로화단 유지관리[산림축산과]	지방계획	· 기간:2015-2019 · 규모:50ha · 내용:로원정비(풀베기, 소나무전정), 도시산림공원 유지관리	계	1,550	-	1,550	310	310	310	310	310	-	
			군비	1,550	-	1,550	310	310	310	310	310	-	
꽃길조성사업[산림축산과]	지방계획	· 기간:2013-2017 · 대상:9개 읍면 · 내용:주요도로변 꽃 식재 및 난간걸이화분, 가로등 꽃장식물설치등	계	1,857	-	1,857	330	349	370	392	415	-	
			군비	1,857	-	1,857	330	349	370	392	415	-	
마을정자쉼터조성 관리[산림축산과]	지방계획	· 기간:2013-2017 · 대상:정자쉼터조성지 · 규모:18개소 · 내용:노후된 정자 및 주민쉼터보수공사 실시	계	1,200	-	1,200	240	240	240	240	240	-	
			군비	1,200	-	1,200	240	240	240	240	240	-	

분야/부문/정책/단위/세부	계획 (국가) (지방)	사업개요	재원	총사업비	기투자	연도별투자계획							
						소계	2015	2016	2017	2018	2019	향후	
조림사업[산림축산과]	산림청	· 기간:2013~2017 · 대상:관내 조림 · 규모:47ha · 내용:경제적인 산림자원을 조성	계	2,376	-	2,376	475	475	475	475	475	-	
			국비	1,572	-	1,572	314	314	314	314	314	-	
			도비	145	-	145	29	29	29	29	29	-	
			군비	659	-	659	132	132	132	132	132	-	
	정척숲가꾸기[산림축산과]	산림청	· 기간:2013~2017 · 대상:관내 · 규모:900ha · 내용:풀베기, 덩굴제거, 어린나무가꾸기, 슈아베기, 가지치기, 산물수집, 선목사업	계	4,407	-	4,407	481	681	1,081	1,081	1,081	-
				국비	2,393	-	2,393	279	379	579	579	579	-
				도비	454	-	454	91	91	91	91	91	-
	산림바이오매스 수집단 운영[산림축산과]	산림청	· 기간:2015~2019 · 대상:관내 공공근로 · 규모:20명 · 내용:숲가꾸기	계	1,860	-	1,860	372	372	372	372	372	-
				국비	1,134	-	1,134	227	227	227	227	227	-
				도비	218	-	218	44	44	44	44	44	-
	수목원 조성[산림축산과]	산림청	· 기간:2012~2017 · 대상:백야리 · 규모:35ha · 내용:백야휴양림 일원 수목원 조성사업	계	3,400	-	3,400	2,000	700	700	-	-	-
				지특	1,000	-	1,000	1,000	-	-	-	-	-
도비				300	-	300	300	-	-	-	-	-	
수레의산자연휴양림 운영[산림축산과]	지방 계획	· 기간:연례반복 · 내용:수레의산자연휴양림 관리 운영	계	1,400	-	1,400	280	280	280	280	280	-	
			군비	1,400	-	1,400	280	280	280	280	280	-	
백야자연휴양림 운영[산림축산과]	지방 계획	· 기간:연례반복 · 내용:백야자연휴양림 운영	계	1,752	-	1,752	330	340	350	361	371	-	
			군비	1,752	-	1,752	330	340	350	361	371	-	
산림경영기반 지원				13,165	-	13,165	1,515	1,894	2,422	3,156	4,177	-	
임도시설[산림축산과]	산림청	· 기간:연례반복 · 대상:관내 임도 · 내용:임도시설, 임도보수, 임도구조개량 사업	계	13,165	-	13,165	1,515	1,894	2,422	3,156	4,177	-	
			지특	10,443	-	10,443	970	1,350	1,878	2,612	3,633	-	
			도비	907	-	907	181	181	181	181	181	-	
			군비	1,815	-	1,815	363	363	363	363	363	-	
산불방지 및 산림자원보호				2,297	-	2,297	459	459	459	459	459	-	
산불방지대책(보조)[산림축산과]	산림청	· 기간:연례반복 · 내용:산불예방 및 홍보 활동 전개	계	2,297	-	2,297	459	459	459	459	459	-	
			국비	919	-	919	184	184	184	184	184	-	
			도비	363	-	363	73	73	73	73	73	-	
			군비	1,016	-	1,016	203	203	203	203	203	-	

분야/부문/정책/단위/세부	계획 (국가) (지방)	사업개요	재원	총사업비	기투자	연도별투자계획						
						소계	2015	2016	2017	2018	2019	향후
산업·중소기업				14,986	-	14,986	3,155	3,945	2,551	2,628	2,707	-
산업금융지원				14,986	-	14,986	3,155	3,945	2,551	2,628	2,707	-
산업금융지원				14,986	-	14,986	3,155	3,945	2,551	2,628	2,707	-
기업금융지원				14,986	-	14,986	3,155	3,945	2,551	2,628	2,707	-
중소기업육성자금 이차 보전지원[경제과]	지방 계획	· 기간:2015~2019 · 대상:관내 중소기업 · 규모:425억원/연 · 내용:이차보전 2.5%	계 도비 군비	12,768 6,384 6,384	- - -	12,768 6,384 6,384	2,405 1,203 1,203	2,477 1,239 1,239	2,551 1,276 1,276	2,628 1,314 1,314	2,707 1,353 1,353	- - -
전통시장시설현대화[경 제과]	중소기 업청	· 기간:2015~2016 · 내용:관내 5개 전통시장 에 대해 연도별 현대화사업	계 기금 도비 군비	2,218 914 848 457	- - - -	2,218 914 848 457	750 450 75 225	1,468 464 773 232	- - - -	- - - -	- - - -	- - - -
수송및교통				126,067	21,370	104,697	17,566	19,968	21,598	23,094	22,470	-
도로				81,804	21,370	60,434	9,370	11,458	12,759	13,914	12,932	-
지방도건설확포장				81,804	21,370	60,434	9,370	11,458	12,759	13,914	12,932	-
군도확포장사업				26,471	10,151	16,320	2,420	1,900	3,200	4,100	4,700	-
각회~각회간 군도확포 장사업[건설교통과]	지방 계획	· 기간:2013~2016 · 규모:L=1.3km, B=8.0m · 위치:금왕 각회~금왕 각 회	계 도비 군비	1,300 150 1,150	400 - 400	900 150 750	700 150 550	200 - 200	- - -	- - -	- - -	- - -
사정~용산간 군도확포 장사업[건설교통과]	지방 계획	· 기간:2006~2019 · 규모:L=1.5km, B=8.0m · 내용:도로확포장	계 도비 군비	7,581 200 7,381	3,081 200 2,881	4,500 - 4,500	500 - 500	500 - 500	500 - 500	1,500 - 1,500	1,500 - 1,500	- - -
중동~중동간 군도확포 장사업[건설교통과]	지방 계획	· 기간:2014~2016 · 규모:L=2.4km, B=8.0m · 위치:소이 중동리	계 군비	650 650	- -	650 650	450 450	200 200	- -	- -	- -	- -
분대~내곡간 군도확포 장사업[건설교통과]	지방 계획	· 기간:2013~2019 · 규모:L=4.0km, B=8.0m · 위치:금왕읍 분대~내곡	계 군비	6,580 6,580	2,480 2,480	4,100 4,100	200 200	200 200	200 200	1,500 1,500	2,000 2,000	- -
대풍~내송간 군도확포 장사업[건설교통과]	지방 계획	· 기간:2009~2019 · 규모:L=300m, B=8.0m · 위치:상성 선정~금왕 행 제	계 도비 군비	6,760 500 6,260	3,890 200 3,690	2,870 300 2,570	370 100 270	400 100 300	1,400 100 1,300	300 - 300	400 - 400	- - -

분야/부문/정책/단위/세부	계획 (국가) (지방)	사업개요	자원	총사업비	기투자	연도별투자계획						
						소계	2015	2016	2017	2018	2019	향후
백야리 군도 확포장사업 [건설교통과]	지방 계획	· 기간:2014-2017 · 규모:L=700m B=8.0m · 위치:백야리 일원	계	1,200	300	900	-	200	700	-	-	-
			군비	1,200	300	900	-	200	700	-	-	-
선정~선정간 군도확포장사업 [건설교통과]	지방 계획	· 기간:2014~2019 · 규모:L=1Km B=8.0m · 위치:삼성 선정리	계	2,400	-	2,400	200	200	400	800	800	-
			군비	2,400	-	2,400	200	200	400	800	800	-
농어촌도로확포장				14,072	4,272	9,800	1,300	1,500	3,000	1,500	2,500	-
주봉~주봉간 농어촌도로확포장 [건설교통과]	지방 계획	· 기간:2014-2017 · 규모:L=700m B=10m · 위치:원남 주봉리	계	1,400	-	1,400	200	200	1,000	-	-	-
			군비	1,400	-	1,400	200	200	1,000	-	-	-
보천~하당간 농어촌도로 확포장사업 [건설교통과]	지방 계획	· 기간:2009-2017 · 규모:L=2.0km, B=8.0m · 위치:원남 상노(리도201호)	계	4,400	1,900	2,500	500	500	500	500	500	-
			도비	200	200	-	-	-	-	-	-	-
			군비	4,200	1,700	2,500	500	500	500	500	500	-
중동~중동간 농어촌도로 확포장사업 [건설교통과]	지방 계획	· 기간:2009~2017 · 규모:L=1.5km, B=8.0m · 위치:소이 중동(리도205호)	계	2,672	1,672	1,000	200	300	500	-	-	-
			군비	2,672	1,672	1,000	200	300	500	-	-	-
소이 신흥동(막골)마을 진입도로 확포장사업 [건설교통과]	지방 계획	· 기간:2013-2019 · 규모:L=1,250m B=10m · 위치:소이 후미리	계	3,000	-	3,000	-	-	-	1,000	2,000	-
			군비	3,000	-	3,000	-	-	-	1,000	2,000	-
쌍봉~내곡간 농어촌도로 확포장사업 [건설교통과]	지방 계획	· 기간:2014-2017 · 규모:L=1,400m B=8m · 위치:금왕 쌍봉리, 내곡리 일원	계	1,400	500	900	200	200	500	-	-	-
			도비	250	250	-	-	-	-	-	-	-
			군비	1,150	250	900	200	200	500	-	-	-
오선~유촌간 농어촌도로 확포장사업 [건설교통과]	지방 계획	· 기간:2009~2017 · 규모:L=300m, B=8.4m · 위치:금왕 오선~금왕 유촌	계	1,200	200	1,000	200	300	500	-	-	-
			군비	1,200	200	1,000	200	300	500	-	-	-
교량재가설사업				11,200	-	11,200	1,100	1,100	3,000	4,450	1,550	-
병암교 재가설공사 [건설교통과]	지방 계획	· 기간:2009~2017 · 규모:L=300m, B=8.4m · 위치:생극면 병암리	계	3,000	-	3,000	500	500	500	500	1,000	-
			군비	3,000	-	3,000	500	500	500	500	1,000	-
차평1교 재가설공사 [건설교통과]	지방 계획	· 기간:2009~2017 · 규모:L=20m, B=8.0m · 위치:생극 차평리	계	4,700	-	4,700	400	400	1,400	2,000	500	-
			군비	4,700	-	4,700	400	400	1,400	2,000	500	-
중동2교 재가설공사 [건설교통과]	지방 계획	· 기간: 2015~2019 · 규모: L=22m, B=9.0m · 위치: 소이면 중동리	계	1,800	-	1,800	300	300	200	450	550	-
			군비	1,800	-	1,800	300	300	200	450	550	-

분야/부문/정책/단위/세부	계획 (국가) (지방)	사업개요	자원	총사업비	기투자	연도별투자계획						
						소계	2015	2016	2017	2018	2019	향후
도로유지보수사업				22,661	6,947	15,714	1,550	3,058	3,059	3,864	4,182	-
군도정비사업[건설교통과]	지방 계획	· 기간:연례반복 · 규모:26개노선(195km) · 내용:배수로정비, 덧씌우기, 차선도색	계	6,302	-	6,302	800	983	1,208	1,485	1,825	-
			군비	6,302	-	6,302	800	983	1,208	1,485	1,825	-
농어촌도로 정비사업 [건설교통과]	지방 계획	· 기간:연례반복 · 규모:227개노선(569km) · 내용:배수로정비, 덧씌우기, 차선도색	계	2,012	-	2,012	450	425	401	379	357	-
			군비	2,012	-	2,012	450	425	401	379	357	-
위험도로구조개선[건설교통과]	안전행 정부	· 기간:2013~2017 · 규모:2km · 내용:위험도로 확포장사업	계	8,167	6,367	1,800	-	1,000	800	-	-	-
			지특	3,959	3,059	900	-	500	400	-	-	-
			군비	4,209	3,309	900	-	500	400	-	-	-
어린이보호구역개선[건설교통과]	안전행 정부	· 기간: 2009~2017 · 규모: 관내 지정된 어린이보호구역 · 내용: 어린이보호구역개선사업	계	6,180	580	5,600	300	650	650	2,000	2,000	-
			지특	490	290	200	100	50	50	-	-	-
			도비	2,700	-	2,700	100	300	300	1,000	1,000	-
			군비	2,990	290	2,700	100	300	300	1,000	1,000	-
고속도로 접근성 향상				7,400	-	7,400	3,000	3,900	500	-	-	-
음성휴게소 하이패스전용나들목 설치사업[건설교통과]	지방 계획	· 기간:2014-2017 · 규모:2개소 · 내용:음성휴게소 내 하이패스 전용 나들목 설치	계	7,400	-	7,400	3,000	3,900	500	-	-	-
			군비	7,400	-	7,400	3,000	3,900	500	-	-	-
대중교통·물류등기타				44,263	-	44,263	8,196	8,510	8,839	9,180	9,538	-
교통행정 개선				44,263	-	44,263	8,196	8,510	8,839	9,180	9,538	-
교통편익증진				44,263	-	44,263	8,196	8,510	8,839	9,180	9,538	-
벽지노선 손실보상[건설교통과]	지방 계획	· 기간:연례반복 · 내용:관내 벽지노선을 운영하고 있는 3개 교통운수에 운영손실보상금 지급	계	8,053	-	8,053	1,547	1,578	1,610	1,642	1,675	-
			도비	365	-	365	70	71	73	74	76	-
			군비	7,688	-	7,688	1,477	1,507	1,537	1,568	1,599	-
시내(농어촌)버스 운송사업 재정지원[건설교통과]	지방 계획	· 기간:2015~2019 · 내용:관내 농어촌지역에 운영하고 있는 교통운수에 운영지원 보조	계	3,951	-	3,951	759	774	790	806	822	-
			도비	1,976	-	1,976	380	387	395	403	411	-
			군비	1,976	-	1,976	380	387	395	403	411	-
사업용차량지원관리[건설교통과]	지방 계획	· 기간:연례반복 · 내용:운수업체 유가지원	계	27,628	-	27,628	5,000	5,250	5,513	5,788	6,078	-
			군비	27,628	-	27,628	5,000	5,250	5,513	5,788	6,078	-



분야/부문/정책/단위/세부	계획 (국가) (지방)	사업개요	자원	총사업비	기투자	연도별투자계획						
						소계	2015	2016	2017	2018	2019	향후
교통안전시설관리운영 [건설교통과]	지방 계획	· 기간:연례반복 · 내용:교통안전시설 유지 보수	계	4,631	-	4,631	890	908	926	944	963	-
			군비	4,631	-	4,631	890	908	926	944	963	-
국도및지역개발				215,523	8,841	206,682	37,522	47,826	52,061	32,681	36,593	-
수자원				42,580	-	42,580	10,923	7,660	7,826	7,997	8,174	-
하천관리				42,580	-	42,580	10,923	7,660	7,826	7,997	8,174	-
지방하천 유지관리				5,637	-	5,637	1,000	1,060	1,124	1,191	1,262	-
하천환경조성사업[안전 총괄과]	국도교 통부	· 기간:2015-2019 · 위치:감곡면 오항리 · 내용:오강천 생태하천 하천정비	계	5,637	-	5,637	1,000	1,060	1,124	1,191	1,262	-
			국비	3,382	-	3,382	600	636	674	715	757	-
			도비	676	-	676	120	127	135	143	151	-
			군비	1,578	-	1,578	280	297	315	333	353	-
소하천 유지관리				36,943	-	36,943	9,923	6,600	6,702	6,806	6,912	-
소하천정비사업[안전총 괄과]	소방방 재청	· 기간:2015-2019 · 위치:음성군 일원 · 내용:소하천 제방 정비 사업, 소하천종합정비계획 수립 등	계	29,443	-	29,443	8,423	5,100	5,202	5,306	5,412	-
			국비	13,010	-	13,010	2,500	2,550	2,601	2,653	2,706	-
			지특	3,423	-	3,423	3,423	-	-	-	-	-
			군비	13,010	-	13,010	2,500	2,550	2,601	2,653	2,706	-
소하천유지관리사업[안 전총괄과]	지방 계획	· 기간:2015-2019 · 위치:음성군 일원 · 내용:소하천 유지관리 및 미불용지 보상금 등	계	7,500	-	7,500	1,500	1,500	1,500	1,500	1,500	-
			군비	7,500	-	7,500	1,500	1,500	1,500	1,500	1,500	-
지역및도시				172,943	8,841	164,102	26,599	40,166	44,235	24,684	28,419	-
도시개발				92,842	7,641	85,201	16,290	18,218	15,718	16,639	18,338	-
군 기본 관리계획 수립				7,813	1,113	6,700	1,100	1,100	1,400	1,500	1,600	-
군 도시관리계획 지원 [도시건축과]	지방 계획	· 기간:2014-2019 · 규모:520K㎡ · 내용:UPIS구축, 군기본 계획 및 관리계획변경	계	7,813	1,113	6,700	1,100	1,100	1,400	1,500	1,600	-
			군비	7,813	1,113	6,700	1,100	1,100	1,400	1,500	1,600	-
도시계획시설사업				85,029	6,528	78,501	15,190	17,118	14,318	15,139	16,738	-
도시계획도로 유지관리 비[도시건축과]	지방 계획	· 기간: 2013~2019 · 내용: 유지보수1식	계	9,775	-	9,775	1,517	1,578	1,900	2,000	2,780	-
			군비	9,775	-	9,775	1,517	1,578	1,900	2,000	2,780	-
도시계획도로 개설[도 시건축과]	지방 계획	· 기간:2013~2019 · 규모:L=1,000m B=8~10.0m · 내용:미집행도시계획시 설사업 추진	계	41,571	-	41,571	6,200	7,000	8,837	9,426	10,108	-
			군비	41,571	-	41,571	6,200	7,000	8,837	9,426	10,108	-
무곡리 도시계획도로개 설(중로1-5)[도시건축 과]	지방 계획	· 기간:2013~2016 · 규모:L=580m B=20m · 내용:숯돌고개-월드사우 나	계	5,500	2,200	3,300	1,000	2,300	-	-	-	-
			군비	5,500	2,200	3,300	1,000	2,300	-	-	-	-

분야/부문/정책/단위/세부	계획 (국가) (지방)	사업개요	자원	총사업비	기투자	연도별투자계획						
						소계	2015	2016	2017	2018	2019	향후
도시계획시설 미불용지 보상금[도시건축과]	지방 계획	· 기간: 2013~2019 · 내용: 미불용지보상사업 1식	계	5,468	-	5,468	1,030	1,061	1,093	1,126	1,159	-
			군비	5,468	-	5,468	1,030	1,061	1,093	1,126	1,159	-
금왕읍 소재지 종합정비사업[도시건축과]	농림축 산식품 부	· 기간:2013~2016 · 규모:금빛근린공원, 어린이공원, 용계저수지 경관개선, 하천개선도시계획도로 정비 등 · 내용:소재지 종합정비사업계획에 의한 금왕읍 소재지 정비사업	계	10,349	4,328	6,021	3,143	2,879	-	-	-	-
			지특	6,570	3,055	3,515	1,500	2,015	-	-	-	-
			도비	834	382	452	193	259	-	-	-	-
			군비	2,946	891	2,055	1,450	605	-	-	-	-
가로등설치 및 유지보수[도시건축과]	지방 계획	· 기간: 2013~2019 · 내용: 가로등 설치 및 유지보수 1식	계	12,366	-	12,366	2,300	2,300	2,488	2,587	2,691	-
			군비	12,366	-	12,366	2,300	2,300	2,488	2,587	2,691	-
취약지 개발				75,048	1,200	73,848	9,367	20,973	27,508	7,000	9,000	-
살기좋은 농촌만들기				30,195	1,200	28,995	3,935	4,460	4,600	7,000	9,000	-
소규모주민숙원사업(자체)[산업개발과]	지방 계획	· 기간:연례반복 · 대상:9개 읍면 · 내용:진입로, 안길, 농로포장, 세천정비, 하수도정비	계	24,100	-	24,100	3,000	3,500	3,600	6,000	8,000	-
			군비	24,100	-	24,100	3,000	3,500	3,600	6,000	8,000	-
소규모시설 지역개발사업(보조)[산업개발과]	지방 계획	· 기간:연례반복 · 대상:9개 읍면 · 내용:진입로, 안길, 농로포장, 세천정비, 하수도정비	계	3,200	1,200	2,000	400	400	400	400	400	-
			도비	1,600	600	1,000	200	200	200	200	200	-
			군비	1,600	600	1,000	200	200	200	200	200	-
소규모공공시설 개선사업(보조)[산업개발과]	지방 계획	· 기간:연례반복 · 대상:9개 읍면 · 내용:진입로, 안길, 농로포장, 세천정비, 하수도정비	계	2,895	-	2,895	535	560	600	600	600	-
			도비	2,895	-	2,895	535	560	600	600	600	-
지방산업단지조성(공기업특별회계)				41,647	-	41,647	3,491	15,248	22,908	-	-	-
대소 상정지구 도시개발사업[산업개발과]	지방 계획	· 기간:2013~2017 · 위치:대소상정리일원 · 규모:169,873㎡	계	41,647	-	41,647	3,491	15,248	22,908	-	-	-
			군비	14,647	-	14,647	3,491	1,748	9,408	-	-	-
산업단지 시설조성				3,206	-	3,206	1,941	1,265	-	-	-	
강곡(상우)산업단지 공업용수도 건설사업[산업개발과]	국토교 통부	· 기간:2005~2016 · 위치:강곡왕장리일원 · 내용:상우산단내 공업용수도 건설	계	3,206	-	3,206	1,941	1,265	-	-	-	-
			지특	3,206	-	3,206	1,941	1,265	-	-	-	-
상우산업단지 폐수종말처리장 설치사업[산업개발과]	국가 계획	· 기간:2014~2017 · 위치:강곡상우리일원 · 내용:상우산단내 폐수종말처리장 건설	계	3,901	-	3,901	814	900	2,187	-	-	-
			국비	2,731	-	2,731	570	630	1,531	-	-	-
			민자	1,170	-	1,170	244	270	656	-	-	-
유촌산업단지 진입도로 개설공사[산업개발과]	국토교 통부	· 기간:2015~2017 · 위치:금왕유촌리일원 · 내용:유촌산단 진입도로 개설	계	4,819	-	4,819	1,000	3,819	-	-	-	-
			지특	4,819	-	4,819	1,000	3,819	-	-	-	-

분야/부문/정책/단위/세부	계획 (국가) (지방)	사업개요	자원	총사업비	기투자	연도별투자계획						
						소계	2015	2016	2017	2018	2019	향후
유촌산업단지 공업용수도 건설사업[산업개발과]	국토교통부	· 기간:2005-2017 · 위치:금왕유촌리일원 · 내용:유촌산단내 공업용수도 건설	계	2,422	-	2,422	1,000	1,422	-	-	-	-
			지특	2,422	-	2,422	1,000	1,422	-	-	-	-
오션산업단지 진입도로 개설공사[산업개발과]	국토교통부	· 기간:2014-2016 · 위치:금왕오션리일원 · 내용:오션산단내 진입도로 개설	계	5,866	-	5,866	3,811	2,055	-	-	-	-
			지특	5,866	-	5,866	3,811	2,055	-	-	-	-
오션산업단지 공업용수도 건설사업[산업개발과]	국토교통부	· 기간:2015-2016 · 위치:금왕오션리일원 · 내용:오션산단내 공업용수도 건설	계	3,174	-	3,174	1,000	2,174	-	-	-	-
			지특	3,174	-	3,174	1,000	2,174	-	-	-	-
오션산업단지 폐수종말처리장 설치사업[산업개발과]	환경부	· 기간:2015-2017 · 위치:금왕오션리일원 · 내용:오션산단내 폐수종말처리장 설치	계	7,238	-	7,283	1,502	1,854	927	3,000	-	-
			국비	5,098	-	5,098	1,051	1,398	649	2,000	-	-
			민자	2,185	-	2,185	451	456	278	1,000	-	-
생극산업단지 진입도로 개설사업[산업개발과]	국토교통부	· 기간:2014-2016 · 위치:생극신양리일원 · 내용:생극산단내 공업용수도 건설	계	8,254	-	8,254	8,254	-	-	-	-	-
			지특	8,254	-	8,254	8,254	-	-	-	-	-
생극산업단지 공업용수도 건설사업[산업개발과]	국토교통부	· 기간:2014-2016 · 위치:생극신양리일원 · 내용:생극산단내 공업용수도 건설	계	1,700	-	1,700	1,700	-	-	-	-	-
			지특	1,700	-	1,700	1,700	-	-	-	-	-
태생산업단지 조성사업 [산업개발과]	국가 계획	· 기간:2013-2019 · 위치:대소태생리일원 · 내용:태생산단 조성	계	331,300	-	331,300	64,300	128,800	117,000	10,000	11,200	-
			국비	37,200	-	37,200	-	7,400	8,600	10,000	11,200	-
			민자	294,100	-	294,100	64,300	121,400	108,400	-	-	-
오션산업단지 조성사업 [산업개발과]	지방 계획	· 기간:2013-2016 · 위치:금왕오션리일원 · 내용:오션산단 조성사업	계	61,087	-	61,087	30,543	30,543	-	-	-	-
			민자	61,087	-	61,087	30,543	30,543	-	-	-	-
생극산업단지 폐수종말처리시설 설치사업[산업개발과]	환경부	· 기간:2015-2017 · 위치:생극신양리일원 · 내용:생극산단내 폐수종말처리장 건설	계	5,655	-	5,655	956	1,643	3,056	-	-	-
			국비	3,958	-	3,958	669	1,150	2,139	-	-	-
			민자	1,697	-	1,697	287	493	917	-	-	-
농공산업단지 조성 및 운영				5,053	-	5,053	942	975	1,009	1,045	1,081	-
농공산업단지 운영				5,053	-	5,053	942	975	1,009	1,045	1,081	-
농공산업단지 시설 개선[경제과]	지방 계획	· 기간:연례반복 · 위치:농공단지3개소, 산업단지 7개 · 내용:기반시설 시설개선공사	계	5,053	-	5,053	942	975	1,009	1,045	1,081	-
			군비	5,053	-	5,053	942	975	1,009	1,045	1,081	-