

[2016~2020년]

중기지방재정계획

< 참 고 사 항 >

- 중기지방재정계획은 지방자치단체의 발전 계획과 수요를 중장기적으로 전망하여 효율적인 자원배분을 통해 계획적인 지방재정 운용을 위해 수립하는 5년간의 연동화 계획으로
 - 2016~2020년 중기지방재정계획은 2016년의 자원확보 및 배분을 기초로 편성기준을 제시하고, 향후 4년간의 세입전망에 따른 투자수요를 반영·조정하여 재정운영의 방향을 제시하는 것으로서 음성군의 추진정책을 최대한 반영하여 수립하였음
 - 다만, 급변하는 행·재정적 여건 및 투자상황 변화에 따른 장래예측의 한계와 매년 수립하는 연동화 계획이라는 특수성 때문에 실제 예산반영과는 다소 차이가 있을 수 있음
- ※ 금액단위 환산시(천원→백만원) 사사오입 하였으므로 합계에 ±1,2의 오차가 발생할 수 있음

목 차

제1장 중기지방재정계획 개요	5
제2장 재정 여건 및 운용 방향	11
제3장 2016~2020 중기재정 전망	19
1. 세입 전망	21
2. 재원배분 전망	25
3. 재정계획	29
제4장 분야별 정책방향 및 투자계획	59
1. 일반공공행정	61
2. 공공질서 및 안전	63
3. 교육	64
4. 문화 및 관광	65
5. 환경보호	67
6. 사회복지	69
7. 보건	71
8. 농림해양수산	72
9. 산업·중소기업	74
10. 수송 및 교통	75
11. 국토 및 지역개발	76
제5장 분야별 사업계획서	77
1. 부문별 현황(총괄)	79
2. 세부사업별 투자계획	102

제1장 중기지방재정계획 개요

I. 중기지방재정계획 제도 개요

1 제도의 의의

개념

- 지방자치단체의 발전 계획과 수요를 중중기적으로 전망하여 반영한 다년도 예산으로서, 효율적인 자원배분을 통한 계획적인 지방재정 운용을 수립하는 5년간의 연동화 계획

제도 필요성

- 중·장기적 시계에서 5개년 계획을 수립하고, 경제·사회적 여건 변화를 반영한 연동화 계획으로 운영
- 국가재정운용계획에서 제시하는 중·장기 중점재원 투자방향 및 주요사업 계획을 반영하여 국가와 지방의 재정적 연계성을 확보

2 작성대상 및 주요내용

계획기간 : 2016년~2020년 (5년간)

대 상 : 일반회계 및 특별회계, 기금

주요 내용

- (재정목표) 지역발전 및 재정운용의 목표·전략 등 기본방향
- (재정전망) 세입·세출 추계 및 투자 가용재원 판단
- (투자계획) 분야별 정책방향 및 투자계획 수립

3 근거규정 및 연혁

□ 근거규정 : 지방재정법 제33조('14.5.28 공포)

제33조(중기지방재정계획의 수립 등) ① 지방자치단체의 장은 지방재정을 계획성 있게 운용하기 위하여 매년 다음 회계연도부터 5회계연도 이상의 기간에 대한 중기지방재정계획을 수립하여 예산안과 함께 지방의회에 제출하고, 회계연도 개시 30일 전까지 행정자치부장관에게 제출하여야 한다. <개정>

② 지방자치단체의 장은 제1항에 따른 중기지방재정계획(이하 "중기지방재정계획"이라 한다)을 수립할 때에는 행정자치부장관이 정하는 계획수립 절차 등에 따라 그 중기지방재정계획이 관계 법령에 따른 국가계획 및 지역계획과 연계되도록 하여야 한다. <개정>

③ 중기지방재정계획에는 다음 각 호의 사항이 포함되어야 한다. <신설>

1. 재정운용의 기본방향과 목표
2. 중장기 재정여건과 재정규모전망
3. 관련 국가계획 및 지역계획 중 해당 사항
4. 분야별 자원배분계획
5. 예산과 기금별 운용방향
6. 의무지출(법령 등에 따라 지출과 지출규모가 결정되는 지출 및 이자지출을 말하며 그 구체적인 범위는 대통령령으로 정한다. 이하 같다)의 증가율 및 산출내역과 재량지출(의무지출 외의 지출을 말한다. 이하 같다)의 증가율에 대한 분야별 전망과 근거 및 관리계획
7. 제59조에 따른 지역통합재정통계의 전망과 근거
8. 통합재정수지[일반회계, 특별회계 및 기금을 통합한 재정통계로서 순(純) 수입에서 순 지출을 뺀 금액을 말한다] 전망과 관리방안
9. 투자심사와 지방채 발행 대상사업
10. 그 밖에 대통령령으로 정하는 사항

④ 행정자치부장관은 매년 중기지방재정계획의 수립에 필요한 다음 각 호의 사항이 포함된 지침을 지방자치단체에 통보할 수 있다. <신설>

1. 국가의 재정운용방향
2. 관련 국가계획 및 지역계획
3. 중기지방재정계획의 수립에 필요한 그 밖의 정보
4. 중기지방재정계획 수립의 기준

- ⑤ 행정자치부장관은 관계 중앙관서의 장에게 제4항에 따른 지침의 작성에 필요한 정보를 제공하도록 요청할 수 있다. 이 경우 요청을 받은 관계 중앙관서의 장은 이에 협조하여야 한다. <신설>
- ⑥ 행정자치부장관은 제1항에 따른 각 지방자치단체의 중기지방재정계획을 기초로 매년 종합적인 중기지방재정계획을 수립하고, 국무회의에 보고하여야 한다. 이 경우 행정자치부장관은 지방자치단체의 의견을 최대한 반영하도록 노력하여야 한다. <개정>
- ⑦ 행정자치부장관은 제6항에 따라 종합적인 중기지방재정계획을 수립할 때에는 「국가재정법」에 따른 국가재정운용계획과의 연계성을 높일 수 있도록 관계 중앙관서의 장과 협의하여야 한다. <신설>
- ⑧ 중기지방재정계획을 변경하는 경우에는 제1항·제2항·제6항 및 제7항을 준용한다. <개정>
- ⑨ 중기지방재정계획의 수립에 관한 지방자치단체의 장의 자문에 응하도록 하기 위하여 각 지방자치단체에 지방재정계획심의위원회를 둔다. <개정>
- ⑩ 제9항에 따른 지방재정계획심의위원회의 구성 및 운영 등에 필요한 사항은 해당 지방자치단체의 조례로 정한다. <개정>
- ⑪ 지방자치단체의 장은 중기지방재정계획에 반영되지 아니한 사업에 대해서는 제37조에 따른 투자심사나 지방채 발행의 대상으로 해서는 아니 된다. 다만, 중기지방재정계획을 수립할 때에 반영하지 못할 불가피한 사유가 있는 경우는 예외로 한다. <신설>

□ 연 혁

- (' 88년) 중기지방재정계획 수립 법제화(지방재정법)
- (' 91년) 지방재정계획심의위원회를 설치 및 국무회의 보고 규정
- (' 93년) 국가계획 및 지역계획과 연동화 계획으로 운영
- (' 95년) 계획수립 결과를 관계 부처에 통보, 협의 추진
- (' 05년) 중기지방재정계획 수립 시기 조정(4월→11월)
- (' 07년) 사업예산제도 운영과 연계하여 수립
- (' 15년) 중기지방재정계획연도 변경(다음 회계년도부터 5회계연도)

4

수립 체계

□ 수립 주체

- 모든 지방자치단체는 중기지방재정계획을 수립하여 예산안과 함께 지방의회에 제출하고, 회계연도 개시 30일 전까지 행정자치부에 제출
- 행정자치부는 지방자치단체의 중기지방재정계획을 종합하여 관계부처 협의 후 국무회의 보고

□ 수립 절차

①	행정자치부	<ul style="list-style-type: none"> ▪ 중기지방재정계획 수립 기준 작성, 자치단체 통보
②	지방자치단체	<ul style="list-style-type: none"> ▪ 지방자치단체별 사업계획(안) 수립
③	지방자치단체	<ul style="list-style-type: none"> ▪ 자치단체 중기지방재정계획 중 신규 국고보조사업에 대한 관계부처 의견조회
④	지방자치단체	<ul style="list-style-type: none"> ▪ 관계부처 의견을 반영, 중기지방재정계획 확정 ▪ 지방의회 및 행정자치부에 제출
⑤	행정자치부	<ul style="list-style-type: none"> ▪ 전국 중기지방재정계획 종합, 관계부처 협의
⑥	행정자치부	<ul style="list-style-type: none"> ▪ 국무회의 보고, 중앙부처·자치단체 송부

제2장 재정 여건 및 운용방향

1 국가 재정여건 및 운용방향

1. 대·내외 경제 전망¹⁾

□ 세계 경제

- 세계경제는 미국 등을 중심으로 완만한 성장 흐름이 지속 되겠으며, EU의 미약한 회복세에도 불구하고, 미국의 성장세가 이어지면서 선진국은 2%대 성장을 지속할 전망
 - 신흥국 경제도 개선세가 전망되나, 중국의 성장 둔화에 따라 성장 속도는 과거보다 완만해질 것으로 예상
- 다만, 미국 등 선진국의 통화정책 기조 전환, 유가하락에 따른 산유국 경제 불안 등은 잠재적 위험요인

〈 세계경제 성장률 전망, IMF, ' 15.1월〉

(단위 : %)

구분	'14년	'15년	'16년	'17년	'18년
세계	3.3	3.5	3.7	4.1	4.0
- 선진국	1.8	2.4	2.4	2.4	2.3
- 신흥국	4.4	4.3	4.7	5.2	5.2

□ 국내 경제 전망

- 국내경제는 세계경제 성장세 지속 및 정책 성과 가시화에 따라 내수를 중심으로 완만히 개선될 전망

1) 2014~2018년 국가재정운용계획 총괄·총량분야 공개토론회 자료('14.6)

- 다만, 선진국 통화정책 전환에 따른 금융시장 변동성 확대, 가계부채 등 위험 요인에 대한 관리 강화 필요
- 세입여건은 완만한 경기회복세에 따라 세입 여건은 다소 개선되나 일부 불확실성은 지속될 전망
 - 최근 세수실적 부진 흐름, 낮은 물가상승세 등이 안정적 세입확보의 위험 요인으로 작용
- 세출여건은 인구구조 변화 및 복지제도 성장으로 복지지출이 증가하고, 국정과제의 성과 가시화를 위한 투자 소요도 증대
 - 보육인프라 확충, 아동돌봄 서비스 지원 등 저출산 대책과 고령화에 따른 연금, 의료 등 의무지출 소요가 급속히 증가
 - 그간 추진해온 국정과제, 경제혁신 3개년계획의 성과를 본격적으로 구현하기 위한 재정 투자 지속
- 수지·채무 측면에서는 경기회복세 지연 등에 따른 세수부진으로 재정수지 및 국가채무 관리의 어려움이 지속될 전망
 - 통일 대비, 미래 위기 대응, 국가신인도 유지 등을 위한 재정건전성 강화의 필요성 증대되고
 - 지출 효율화 등 재정개혁에 대한 국민적 요구도 지속적으로 확대될 것으로 예상

2. 2015~2019년 국가재정운용전략²⁾

□ 재정운용 방향

- 최근 경기회복세가 경제전반으로 확산되지 않는 등 회복세가 공고하지 않은 점을 감안하여 당분간 재정은 경제활력 제고를 적극 뒷받침하되, 강력한 재정개혁을 통해 재정건전성을 제고
- 이를 위해 ‘15~’ 19 기간 중 총지출 증가율을 총수입 증가율보다 낮게 유지하되 구체적 규모는 예산안 편성과정에서 검토
 - 총수입은 비과세·감면 정비, 세외수입 확충 등의 노력과 함께 재정 외로 운영중인 예산 외 수입의 재정체계 내 편입 등 추진
 - 총지출은 경제활성화를 지원하면서도 모든 재정사업의 원점 재검토 등 재정지출의 효율성을 제고
- 한정된 재원여건을 감안하여 민간투자 활성화, 국유재산 활용도 제고 등 민간 유동성을 최대한 활용하여 경기를 보완
- 중장기 재정건전성 확보를 위하여,
 - 아직까지 우리나라 재정건전성은 다른 나라에 비해 양호한 상황이나, 중장기 재정위험요인을 종합적으로 관리하기 위하여
 - 장기재정전망 결과를 토대로 재정준칙 제도화* 추진
 - * 중장기 재정건전성 유지를 위해 선제적으로 도입 검토
 - * 신규 의무지출에 대한 Pay-go원칙(의무지출 정책추진시 재원확보 대책 사전 검토), 재량지출 제한, 조세감면 제한 등

2) 2015년 국가재정전략회의 개최 결과('15. 5. 기획재정부)

□ 분야별 자원배분 방향

- 국민의 삶의 질 향상과 국민안전과 관련된 복지·문화·안전분야 투자비 중 확대
 - 세대·계층간 복지 프로그램을 확충하고, 맞춤형 일자리 지원 및 문화향유 기반 확대 등으로 국민행복 시대를 뒷받침하고,
 - 재난취약지역 상시 안전점검, 신종인플루엔자·에볼라 등 새로운 재난유형에 대한 대응 강화로 안전사회 구현
- SOC, 산업 등 민간역량 성숙분야는 민간역할을 확대하고 재정은 각 부처의 핵심역량을 중점 지원
 - SOC분야는 투자를 내실화하되, 위험공유형 등 새로운 민자방식을 활용한 민간투자 활성화로 재정투자를 보완하고,
 - 주요국과의 FTA 확대에 따른 글로벌 FTA 네트워크를 활용해 중소기업의 해외시장 개척을 지원하고, 고부가 농어업 육성으로 농어업의 경쟁력 강화를 지원

□ 향후 재정개혁 추진

- 경제 활력 회복 지원과 어려운 재정여건을 극복하기 위하여
 - 정부·지방·공공기관 혁신, 민간참여 확대 등 전방위적으로 재정개혁을 추진하여 노동·교육·금융 등 4대 부문 구조개혁을 선도하고
- 이러한 재정개혁을 통해 절감된 재원은
 - 내년도 예산편성 및 '15~' 19 국가재정운용계획 수립과정에서 서민·취약계층·중소기업·청년 고용 등 꼭 필요한 곳에 적극 지원

1.재정전망

□ 세입전망

산업단지 조성에 따른 지속적인 기업체 입주 증가와 충북혁신도시의 활성화에 따른 인구 증가와 같은 세입전망의 긍정적인 요인과 함께 최근 내수경제가 완만한 회복세를 보이고 있어 지방세 등 자주재원이 소폭 상승 될 것으로 전망”

- (지방세) 지방소득세, 재산세는 내수 회복세 등에 따라 점진적으로 증가할 것으로 예상되며, 자동차세, 지방소비세도 상승될 전망
- (세외수입) 경기변동에 영향을 덜 받는 세외수입은 평년과 비슷한 수준으로 전망되나, 세외수입팀 신설에 따른 세외수입 징수율 제고로 소폭 상승요인 존재
- (지방교부세) 내수 경기회복에 따라 다소 증가할 가능성이 있으나, 내국세 결손에 따른 교부세 정산분 감액과 대·내외 경제상황의 불확실성 등으로 예년의 증가세를 유지하기 어려울 전망
- (국고보조금) 박근혜 정부의 공약에 따라 복지, 안전, 중소기업 지원 분야 등의 사업확대와 우리군 현안사업에 대한 정부예산 확보 노력으로 지속 증가될 전망

□ 세출전망

“민선6기 출범에 따른 새로운 공약사업과 지역경제 활성화 관련 현안사업 발굴에 따라 지출 수요는 크게 증가할 것으로 전망되며, 중앙정부의 복지 및 안전 분야의 투자재원 확대 기조에 따라 국고보조사업의 지방비 부담도 지속 증가할 전망”

- 새로운 공약사업 착수와 도로·교량·하천 등 지역 SOC사업 지속 정비
- 지역경제 활성화를 위한 소상공인·중소기업·농축수산 부문의 경쟁력 강화 지원
- 환경보호, 수질개선 등을 위한 생태하천 조성
- 상·하수도 인프라 구축 및 시설 정비를 통한 정주여건 개선
- 기초연금 등 삶의 질 향상을 위한 기본적인 복지 투자 확대

- 노인·여성, 영유아, 다문화 가족 등 취약계층에 대한 종합서비스 지원
- 문화·예술, 체육, 콘텐츠산업 등과 주민밀착형 복합문화 커뮤니티센터 조성 등 문화융성을 위한 투자 확대

2. 재정운용 방향

미래를 창조하는 중부권 핵심도시 음성군

- 창조하는 지역경제
 - 산업단지 조성으로 일자리 창출 및 지역경제 활성화
 - 중소기업 육성지원 및 기업하기 편한 음성 만들기
 - 농산물 유통구조 개선 및 농특산물 다각화
- 사람중심 안전도시
 - 군민우선, 군민중심의 안전하고 살기 좋은 음성 건설
 - 효율적 조직구성 및 능력위주의 인사 운용으로 대 군민 행정서비스 제고
 - 문화·체육·교육·여가시설 확충으로 군민 삶의 질 제고
- 균형있는 지역개발
 - 지역특성을 반영한 균형개발
 - 도로·철도망, 정주여건 개선 및 도시기반 조성
 - 인구15만의 음성시 기틀마련
- 참여하는 주민복지
 - 행복을 함께 나누는 복지시스템 구축
 - 주민참여, 주민주도형 복지 확산
 - 군민의 삶의 질 향상을 위한 복지시설, 프로그램 확대 추진
- 꿈을 심는 인재육성
 - 음성장학회 기금 확대 및 장학지원제도 다양화로 교육 강국 육성
 - 100세 시대에 따른 제2의 인생설계를 위한 평생학습도시 건설
 - 주민과 행정기관의 공동체 의식 제고를 위한 군민 역량교육 강화

제3장 2016~2020 중기재정 전망

1. 세입전망

1) 총괄

(단위 : 백만원, %)

구분	중기재정계획					합계	비중	연평균 신장률	비고
	2016	2017	2018	2019	2020				
합계	530,698	550,791	558,846	570,956	577,894	2,789,185	100.0	2.2%	
자체재원	98,012	100,264	112,252	115,954	108,053	534,535	19.2	2.5%	
지방세수입	72,097	74,020	75,998	78,032	80,124	380,271	13.6	2.7%	
세외수입	25,914	26,244	36,254	37,922	27,928	154,262	5.5	1.9%	
경상적세외수입	17,835	17,948	27,729	29,152	18,897	111,561	4.0	1.5%	
임시적세외수입	8,080	8,295	8,524	8,769	9,032	42,700	1.5	2.8%	
의존재원	338,074	350,706	353,540	353,172	357,594	1,753,086	62.9	1.4%	
지방교부세	150,828	159,143	163,432	164,175	173,442	811,020	29.1	3.6%	
보통교부세	146,188	154,358	158,497	159,085	168,192	786,320	28.2	3.6%	
특별교부세	2,040	2,081	2,122	2,165	2,208	10,616	0.4	2.0%	
부동산교부세	2,600	2,704	2,812	2,925	3,042	14,083	0.5	4.0%	
조정교부금	12,240	12,485	12,734	12,989	13,249	63,697	2.3	2.0%	
국고보조금	94,448	98,149	95,555	93,033	91,845	473,030	17.0	-0.7%	
지특보조금	16,898	17,410	17,939	18,483	19,044	89,774	3.2	3.0%	
기금보조금	16,396	15,810	15,343	14,979	9,704	72,232	2.6	-12.3%	
시·도비보조금등	47,264	47,708	48,537	49,514	50,310	243,333	8.7	1.6%	
지방채	13,500	13,500	0	0	0	27,000	1.0	-100%	
보전수입및내부거래	81,113	86,321	93,054	101,830	112,247	474,565	17.0	8.5%	

2) 지방세 수입 전망

(단위 : 백만원, %)

구분	중기재정계획					합계	비중	연평균 신장률	비고
	2016	2017	2018	2019	2020				
합 계	72,097	74,020	75,998	78,032	80,124	380,271	100.0	2.7%	
보통세	71,459	73,370	75,335	77,356	79,434	376,954	99.1	2.7%	
취득세	0	0	0	0	0	0	0.0	0.0%	
등록면허세	0	0	0	0	0	0	0.0	0.0%	
주민세	5,220	5,335	5,452	5,572	5,695	27,274	7.2	2.2%	
재산세	16,220	16,658	17,107	17,569	18,044	85,598	22.5	2.7%	
자동차세	14,348	14,778	15,221	15,678	16,148	76,173	20.0	3.0%	
레저세	0	0	0	0	0	0	0.0	0.0%	
담배소비세	10,691	11,118	11,563	12,026	12,507	57,905	15.2	4.0%	
지방소비세	0	0	0	0	0	0	0.0	0.0%	
지방소득세	24,982	25,481	25,991	26,511	27,041	130,006	34.2	2.0%	
목적세	0	0	0	0	0	0	0.0	0.0%	
지역자원시설세	0	0	0	0	0	0	0.0	0.0%	
지방교육세	0	0	0	0	0	0	0.0	0.0%	
지난년도수입	638	650	663	677	690	3,318	0.9	2.0%	
지난년도수입	638	650	663	677	690	3,318	0.9	2.0%	

3) 세외수입 전망

(단위 : 백만원, %)

구분	중기재정계획					합계	비중	연평균 신장률	비고
	2016	2017	2018	2019	2020				
합계	25,914	26,244	36,254	37,922	27,928	154,262	100.0	1.9%	
경상적세외수입	17,835	17,948	27,729	29,152	18,897	111,561	72.3	1.5%	
자산임대수입	432	445	458	472	486	2,293	1.5	3.0%	
사용료수입	10,071	10,133	10,197	10,262	10,329	50,992	33.1	0.6%	
수수료수입	1,915	1,972	2,031	2,092	2,155	10,165	6.6	3.0%	
사업수입	1,699	1,575	11,110	12,276	1,753	28,413	18.4	0.8%	
징수교부금수입	1,535	1,566	1,597	1,629	1,662	7,989	5.2	2.0%	
이자수입	2,183	2,257	2,336	2,421	2,512	11,709	7.6	3.6%	
임시적세외수입	8,080	8,295	8,524	8,769	9,032	42,700	27.7	2.8%	
자산매각수입	1,119	1,192	1,275	1,369	1,476	6,431	4.2	7.2%	
부담금	1,646	1,688	1,731	1,775	1,821	8,661	5.6	2.6%	
과징금 및 과태료	1,006	1,032	1,058	1,085	1,113	5,294	3.4	2.6%	
기타수입	3,660	3,725	3,791	3,860	3,931	18,967	12.3	1.8%	
지난연도 수입	649	659	669	680	691	3,348	2.2	1.6%	

4) 보전수입 및 내부거래 전망

(단위 : 백만원, %)

구분	중기재정계획					합계	비중	연평균 신장률	비고
	2016	2017	2018	2019	2020				
합계	81,113	86,321	93,054	101,830	112,247	474,565	100.0	8.46%	
잉여금	58,236	62,643	68,467	76,204	86,513	352,063	74.2	10.40%	
전년도 이월금	2,000	2,000	2,000	2,000	2,000	10,000	2.1	0.00%	
융자금 원금수입	300	300	300	300	300	1,500	0.3	0.00%	
예치금 회수	8,891	9,448	10,108	10,889	10,952	50,288	10.6	5.35%	
전입금	11,686	11,929	12,180	12,437	12,482	60,714	12.8	1.66%	
예탁금 및 예수금	0	0	0	0	0	0	0.0	0.00%	

2. 자원배분 전망

가 기본방향

투자 우선순위를 감안하여 한정된 재원을 계획적으로 배분

- 경제분야 지출증가율은 낮추고 사회분야는 높이는 방향으로 추진
 - 현재 높은 비중을 차지하고 있는 경제분야에 대한 보다 적극적인 지출 구조조정 필요
- 경제체질 개선 및 지속가능한 성장기반 확충
 - 창조적 R&D 지원, 전문인력 양성, 기술혁신형 중소·중견기업 육성 등을 통해 중장기 국가경쟁력 강화
 - 서비스산업을 선진화하고 문화콘텐츠·환경 등 고부가가치 창출이 가능한 신 성장산업을 미래 전략산업으로 육성
- 일자리 창출 및 서민생활 안정 도모
 - 민간부문의 고용창출기반을 확충하고, 여성, 노인, 장애인 등 취업 취약계층을 중심으로 맞춤형 고용지원 강화
 - 서민부담 경감을 위한 교육·주거·의료 지원을 보완하고 저소득층의 자립·자활을 통한 탈수급 촉진
- 증가하는 세출소요에 합리적으로 대응하기 위하여, 경상예산의 절감과 투자 우선순위에 의한 계획적 재정운영 필요

설문조사를 통한 주민들이 2016년도에 우선투자 분야별 순위

- ① 지역개발분야 ② 지역경제분야 ③ 농축산임업분야
④ 사회복지분야 ⑤ 문화관광분야 ⑥ 교육·보건환경분야

회계별 자원배분계획

(단위 : 백만원,%)

구분	중기재정계획					합계	비중	연평균 신장률	비고	
	2016	2017	2018	2019	2020					
합 계	530,698	550,791	558,846	570,956	577,894	2,789,185	100.0	2.2%		
일반회계	425,565	440,401	445,507	447,515	459,469	2,218,457	79.5	1.9%		
특별회계	94,165	98,837	101,100	110,392	105,286	509,780	18.3	2.8%		
공기업	소 계	78,493	83,009	85,186	94,381	94,603	435,672	15.6	4.8%	
	공영개발	24,454	27,994	29,034	37,040	35,860	154,382	5.5	10.0%	
	상수도사업	31,737	31,837	32,018	32,164	32,426	160,182	5.7	0.5%	
	하수도	22,302	23,178	24,134	25,177	26,317	121,108	4.3	4.2%	
기타특별회계	소 계	15,672	15,828	15,914	16,012	10,683	74,109	2.7	-9.1%	
	지하수관리	184	193	202	211	221	1,011	0.0	4.7%	
	의료급여	336	340	344	349	353	1,722	0.1	1.2%	
	저소득주민생활 안정자금	528	533	538	544	549	2,692	0.1	1.0%	
	새마을주민소득 지원자금	2,906	2,906	2,906	2,906	2,906	14,530	0.5	0.0%	
	농공단지조성 사업	1,889	1,948	2,015	2,094	2,186	10,132	0.4	3.7%	
	주차장운영	1,258	1,258	1,258	1,258	1,258	6,290	0.2	0.0%	
	수질개선	7,870	7,950	7,950	7,950	2,510	34,230	1.2	-24.9%	
	장기미집행도시 계획시설대지보상	700	700	700	700	700	3,500	0.1	0.0%	
기금회계	소 계	10,968	11,552	12,239	13,048	13,139	60,946	2.2	4.6%	
	청소년육성기금	360	360	361	361	361	1,803	0.1	0.1%	
	자활기금	939	939	940	940	941	4,699	0.2	0.1%	
	광역폐기물 종합처리 시설 주민지원기금	332	332	332	332	332	1,660	0.1	0.0%	
	유기농소득개발기금	866	867	867	867	868	4,335	0.2	0.1%	
	저소득주민자녀 장학기금	124	124	124	124	124	620	0.0	0.0%	
	농축산물가격인정기금	4,078	4,656	5,337	6,140	6,224	26,435	0.9	11.1%	
	장애인복지기금	370	370	371	371	371	1,853	0.1	0.1%	
	노인복지기금	913	914	914	915	915	4,571	0.2	0.1%	
	식품진흥기금	697	701	704	707	711	3,520	0.1	0.5%	
	여성발전기금	607	607	607	607	607	3,035	0.1	0.0%	
	재난관리기금	1,310	1,310	1,310	1,311	1,311	6,552	0.2	0.0%	
	농촌전문인력육성기금	372	372	373	373	374	1,864	0.1	0.1%	

다 분야·부문별 자원배분계획

(단위 : 백만원)

구분	중기재정계획					합계	비중	연평균 신장률	비고
	2016	2017	2018	2019	2020				
합계	530,698	550,791	558,846	570,956	577,894	2,789,185	100.0	2.2%	
일반공공행정	21,340	23,005	24,605	21,403	19,651	110,004	3.9	-2.0%	
입법및선거관리	646	662	679	696	713	3,396	0.1	2.5%	
지방행정·재정지원	1,577	1,604	1,632	1,661	1,690	8,164	0.3	1.7%	
재정·금융	1,218	1,182	1,124	1,087	0	4,611	0.2	-100.0%	
일반행정	17,899	19,557	21,171	17,960	17,248	93,835	3.4	-0.9%	
공공질서및안전	6,005	7,092	7,047	6,521	6,973	33,638	1.2	3.8%	
재난방재·민방위	6,005	7,092	7,047	6,521	6,973	33,638	1.2	3.8%	
교육	4,379	4,450	4,500	4,650	4,800	22,779	0.8	2.3%	
유아및초중등교육	4,379	4,450	4,500	4,650	4,800	22,779	0.8	2.3%	
문화및관광	20,521	27,416	20,803	29,158	29,936	127,834	4.6	9.9%	
문화예술	3,383	3,936	3,512	3,068	3,159	17,058	0.6	-1.7%	
관광	5,149	8,289	3,560	361	365	17,724	0.6	-48.4%	
체육	10,817	14,005	12,528	24,609	25,274	87,233	3.1	23.6%	
문화재	1,172	1,185	1,203	1,120	1,139	5,819	0.2	-0.7%	
환경보호	83,908	90,606	92,495	80,665	83,034	430,708	15.4	-0.3%	
상하수도·수질	70,636	67,797	69,547	67,484	70,507	345,971	12.4	0.0%	
폐기물	12,467	22,071	22,203	12,378	11,705	80,824	2.9	-1.6%	
대기	64	67	71	74	78	354	0.0	5.1%	
자연	269	269	269	284	294	1,385	0.0	2.2%	
환경보호일반	472	401	406	445	450	2,174	0.1	-1.2%	
사회복지	118,707	118,779	124,162	135,451	142,121	639,220	22.9	4.6%	
기초생활보장	15,263	15,726	16,203	16,694	17,200	81,086	2.9	3.0%	
취약계층지원	32,444	27,773	28,111	33,459	33,817	155,604	5.6	1.0%	
보육·가족및여성	30,052	32,546	35,095	38,251	41,514	177,458	6.4	8.4%	
노인·청소년	35,386	37,163	39,086	41,204	43,617	196,456	7.0	5.4%	

(단위 : 백만원)

구분	중기재정계획					합계	비중	연평균 신장률	비고
	2016	2017	2018	2019	2020				
노동	1,476	1,497	1,527	1,560	1,620	7,680	0.3	2.4%	
보훈	952	976	1,000	1,026	1,052	5,006	0.2	2.5%	
사회복지일반	3,134	3,099	3,140	3,257	3,300	15,930	0.6	1.3%	
보건	10,002	10,089	10,172	10,261	10,346	50,870	1.8	0.8%	
보건의료	9,449	9,527	9,607	9,687	9,769	48,039	1.7	0.8%	
식품의약품안전	553	562	565	574	577	2,831	0.1	1.1%	
농림해양수산	92,859	90,327	93,820	93,345	93,592	463,943	16.6	0.2%	
농업·농촌	70,075	70,821	72,819	74,121	74,353	362,189	13.0	1.5%	
임업·산촌	22,783	19,507	21,000	19,224	19,238	101,752	3.6	-4.1%	
산업·중소기업	6,964	4,408	4,463	4,586	4,578	24,999	0.9	-10.0%	
산업금융지원	2,489	2,561	2,571	2,648	2,728	12,997	0.5	2.3%	
산업진흥·고도화	3,032	585	602	620	627	5,466	0.2	-32.6%	
에너지및자원개발	1,444	1,262	1,289	1,317	1,224	6,536	0.2	-4.0%	
수송및교통	30,455	29,950	29,642	34,917	35,721	160,685	5.8	4.1%	
도로	18,729	16,267	19,367	17,927	22,952	95,242	3.4	5.2%	
대중교통·물류등기타	11,726	13,683	10,275	16,991	12,769	65,444	2.3	2.2%	
국토및지역개발	71,389	79,097	79,472	79,954	75,414	385,326	13.8	1.4%	
수자원	9,241	17,311	29,184	19,610	17,060	92,406	3.3	0.0%	
지역및도시	21,234	17,855	17,873	19,682	20,631	97,275	3.5	-0.7%	
산업단지	40,914	43,931	32,414	40,662	37,723	195,644	7.0	-2.0%	
예비비	12,907	13,365	14,464	15,831	16,500	73,067	2.6	6.3%	
예비비	12,907	13,365	14,464	15,831	16,500	73,067	2.6	6.3%	
기타	51,262	52,206	53,202	54,214	55,228	266,112	9.5	1.9%	
기타	51,262	52,206	53,202	54,214	55,228	266,112	9.5	1.9%	

3. 재정계획

1 재정계획 총괄

(단위 : 백만원, %)

구분	중기재정계획					합계	비중	연평균 신장률	비고
	2016	2017	2018	2019	2020				
①세입	517,198	537,291	558,846	570,956	577,894	2,762,185	100.0	2.8%	
지방세수입	72,097	74,020	75,998	78,032	80,124	380,271	13.8	2.7%	
세외수입	25,914	26,244	36,254	37,922	27,928	154,262	5.6	1.9%	
경상적세외수입	17,835	17,948	27,729	29,152	18,897	111,561	4.0	1.5%	
임시적세외수입	8,080	8,295	8,524	8,769	9,032	42,700	1.5	2.8%	
이전재원	338,074	350,706	353,540	353,172	357,594	1,753,086	63.5	1.4%	
보통교부세	146,188	154,358	158,497	159,085	168,192	786,320	28.5	3.6%	
특별교부세	2,040	2,081	2,122	2,165	2,208	10,616	0.4	2.0%	
부동산교부세	2,600	2,704	2,812	2,925	3,042	14,083	0.5	4.0%	
조정교부금등	12,240	12,485	12,734	12,989	13,249	63,697	2.3	2.0%	
국고보조금	94,448	98,149	95,555	93,033	91,845	473,030	17.1	0.0%	
지특보조금	16,898	17,410	17,939	18,483	19,044	89,774	3.3	3.0%	
기금보조금	16,396	15,810	15,343	14,979	9,704	72,232	2.6	-12.3%	
시도비보조금	47,264	47,708	48,537	49,514	50,310	243,333	8.8	1.6%	
보전수입및내부거래	81,113	86,321	93,054	101,830	112,247	474,565	17.2	8.5%	
②경상지출	94,410	96,723	99,602	103,047	97,322	491,104	17.8	0.8%	
행정운영경비	51,262	52,206	53,202	54,214	55,228	266,112	9.6	1.9%	
인력운영비	48,214	49,104	50,023	50,962	51,904	250,207	9.1	1.9%	
기본경비	3,048	3,102	3,179	3,252	3,324	15,905	0.6	2.2%	
재무활동	30,201	31,112	31,897	32,963	25,555	151,728	5.5	-4.1%	
내부거래지출	18,465	18,805	18,990	19,262	13,125	88,647	3.2	-8.2%	
보전지출	11,737	12,307	12,907	13,702	12,430	63,083	2.3	1.4%	
예비비	12,946	13,404	14,503	15,870	16,539	73,262	2.7	6.3%	
③투자가용재원(①-②)	422,788	440,568	459,244	467,909	480,571	2,271,080	82.2	3.3%	
④사업수요	436,288	454,068	459,244	467,909	480,571	2,298,080	83.2	2.4%	
⑤부족재원(④-③)	13,500	13,500	0	0	0	27,000	1.0	0.0%	
지방채	190	196	201	207	213	1,007	0.0	0.0%	
(채무부담)	0	0	0	0	0	0	0.0	0.0%	
(민자)	172,527	24,352	24,680	6,370	0	227,929	8.3	0.0%	
(기타)	2,184	2,118	2,107	2,108	2,108	10,625	0.4	0.0%	
재정규모(①+⑤)	530,698	550,791	558,846	570,956	577,894	2,789,185	101.0	2.2%	

2

회계별 재정계획

가 일반회계

(단위 : 백만원, %)

구분	중기재정계획					합계	비중	연평균 신장률	비고
	2016	2017	2018	2019	2020				
①세입	425,565	440,401	445,507	447,515	459,469	2,218,457	100.0	1.9%	
지방세수입	72,097	74,020	75,998	78,032	80,124	380,271	17.1	2.7%	
세외수입	12,663	13,008	13,362	13,726	14,101	66,860	3.0	2.7%	
경상적세외수입	7,621	7,823	8,030	8,243	8,461	40,178	1.8	2.6%	
임시적세외수입	5,042	5,185	5,332	5,484	5,640	26,683	1.2	2.8%	
이전재원	303,805	316,373	319,147	318,757	328,243	1,586,325	71.5	2.0%	
보통교부세	146,188	154,358	158,497	159,085	168,192	786,320	35.4	3.6%	
특별교부세	2,040	2,081	2,122	2,165	2,208	10,616	0.5	2.0%	
부동산교부세	2,600	2,704	2,812	2,925	3,042	14,083	0.6	4.0%	
조정교부금등	12,240	12,485	12,734	12,989	13,249	63,697	2.9	2.0%	
국고보조금	73,207	75,648	72,279	69,248	67,524	357,906	16.1	-2.0%	
지특보조금	15,450	15,914	16,391	16,883	17,389	82,027	3.7	3.0%	
기금보조금	6,180	6,365	6,556	6,753	6,956	32,810	1.5	3.0%	
시도비보조금	45,900	46,818	47,754	48,709	49,684	238,865	10.8	2.0%	
보전수입및내부거래	37,000	37,000	37,000	37,000	37,000	185,000	8.3	0.0%	
②경상지출	67,672	69,147	70,267	72,254	71,979	351,319	15.8	1.6%	
행정운영경비	48,614	49,478	50,392	51,320	52,263	252,067	11.4	1.8%	
인력운영비	45,812	46,630	47,475	48,337	49,217	237,471	10.7	1.8%	
기본경비	2,802	2,848	2,918	2,983	3,046	14,597	0.7	2.1%	
재무활동	13,789	14,137	14,255	14,533	13,313	70,027	3.2	-0.9%	
내부거래지출	13,255	13,595	13,780	14,052	13,125	67,807	3.1	-0.2%	
보전지출	534	541	475	481	189	2,220	0.1	-22.9%	
예비비	5,270	5,532	5,620	6,402	6,403	29,227	1.3	5.0%	
③투자가용재원(①-②)	357,893	371,255	375,240	375,262	387,490	1,867,140	84.2	2.0%	
④사업수요	357,893	371,255	375,240	375,262	387,490	1,867,140	84.2	2.0%	
⑤부족재원(④-③)	0	0	0	0	0	0	0.0	0.0%	
지방채	190	196	201	207	213	1,007	0.0	0.0%	
(채무부담)	0	0	0	0	0	0	0.0	0.0%	
(민자)	172,527	24,352	24,680	6,370	0	227,929	10.3	0.0%	
(기타)	2,184	2,118	2,107	2,108	2,108	10,625	0.5	-0.9%	
재정규모(①+⑤)	425,565	440,401	445,507	447,515	459,469	2,218,457	100.0	1.9%	

나 공기업 특별회계

1) 총괄

(단위 : 백만원, %)

구분	중기재정계획					합계	비중	연평균 신장률	비교
	2016	2017	2018	2019	2020				
①세입	64,993	69,509	85,186	94,381	94,604	408,673	100.0	9.8%	
지방세수입	0	0	0	0	0	0	0.0	0.0%	
세외수입	11,878	11,793	21,368	22,582	12,110	79,731	19.5	0.5%	
경상적세외수입	9,927	9,836	19,404	20,611	10,132	69,910	17.1	0.5%	
임시적세외수입	1,951	1,957	1,964	1,971	1,978	9,821	2.4	0.3%	
이전재원	26,387	26,366	26,424	26,440	26,572	132,189	32.3	0.2%	
보통교부세	0	0	0	0	0	0	0.0	0.0%	
특별교부세	0	0	0	0	0	0	0.0	0.0%	
부동산교부세	0	0	0	0	0	0	0.0	0.0%	
조정교부금등	0	0	0	0	0	0	0.0	0.0%	
국고보조금	18,667	19,843	20,614	21,118	21,650	101,892	24.9	3.8%	
지특보조금	1,448	1,497	1,548	1,600	1,655	7,748	1.9	3.4%	
기금보조금	5,216	4,444	3,787	3,226	2,749	19,422	4.8	-14.8%	
시도비보조금	1,056	582	475	496	518	3,127	0.8	-16.3%	
보전수입및내부거래	26,728	31,350	37,394	45,359	55,922	196,753	48.1	20.3%	
②경상지출	11,522	11,760	12,818	13,449	13,101	62,650	15.3	3.3%	
행정운영경비	2,648	2,728	2,810	2,893	2,964	14,043	3.4	2.9%	
인력운영비	2,402	2,475	2,548	2,624	2,687	12,736	3.1	2.8%	
기본경비	246	253	262	269	277	1,307	0.3	3.0%	
재무활동	1,197	1,160	1,124	1,087	0	4,568	1.1	-100.0%	
내부거래지출	0	0	0	0	0	0	0.0	0.0%	
보전지출	1,197	1,160	1,124	1,087	0	4,568	1.1	-100.0%	
예비비	7,677	7,872	8,884	9,469	10,137	44,039	10.8	7.2%	
③투자가용재원(①-②)	53,471	57,749	72,368	80,932	81,503	346,023	84.7	11.1%	
④사업수요	66,971	71,249	72,368	80,932	81,503	373,023	91.3	5.0%	
⑤부족재원(④-③)	13,500	13,500	0	0	0	27,000	6.6	0.0%	
지방채	13,500	13,500	0	0	0	27,000	6.6	0.0%	
(채무부담)	0	0	0	0	0	0	0.0	0.0%	
(민자)	0	0	0	0	0	0	0.0	0.0%	
(기타)	0	0	0	0	0	0	0.0	0.0%	
재정규모(①+⑤)	78,493	83,009	85,186	94,381	94,604	435,673	106.6	4.8%	

2) 공영개발 특별회계

(단위 : 백만원, %)

구분	중기재정계획					합계	비중	연평균 신장률	비고
	2016	2017	2018	2019	2020				
①세입	10,954	14,494	29,034	37,040	35,860	127,382	100.0	34.5%	
지방세수입	0	0	0	0	0	0	0.0	0.0%	
세외수입	954	834	10,374	11,551	1,042	24,755	19.4	2.2%	
경상적세외수입	954	834	10,374	11,551	1,042	24,755	19.4	2.2%	
임시적세외수입	0	0	0	0	0	0	0.0	0.0%	
이전재원	0	0	0	0	0	0	0.0	0.0%	
보통교부세	0	0	0	0	0	0	0.0	0.0%	
특별교부세	0	0	0	0	0	0	0.0	0.0%	
부동산교부세	0	0	0	0	0	0	0.0	0.0%	
조정교부금등	0	0	0	0	0	0	0.0	0.0%	
국고보조금	0	0	0	0	0	0	0.0	0.0%	
지특보조금	0	0	0	0	0	0	0.0	0.0%	
기금보조금	0	0	0	0	0	0	0.0	0.0%	
시도비보조금	0	0	0	0	0	0	0.0	0.0%	
보전수입및내부거래	10,000	13,660	18,660	25,489	34,818	102,627	80.6	36.6%	
②경상지출	1,875	1,858	1,843	1,827	747	8,150	6.4	-20.6%	
행정운영경비	678	698	719	740	747	3,582	2.8	2.5%	
인력운영비	631	650	669	689	694	3,333	2.6	2.4%	
기본경비	47	48	50	51	53	249	0.2	3.0%	
재무활동	1,197	1,160	1,124	1,087	0	4,568	3.6	-100.0%	
내부거래지출	0	0	0	0	0	0	0.0	0.0%	
보전지출	1,197	1,160	1,124	1,087	0	4,568	3.6	-100.0%	
예비비	0	0	0	0	0	0	0.0	0.0%	
③투자가용재원(①-②)	9,080	12,636	27,191	35,212	35,112	119,231	93.6	40.2%	
④사업수요	22,580	26,136	27,191	35,212	35,112	146,231	114.8	11.7%	
⑤부족재원(④-③)	13,500	13,500	0	0	0	27,000	21.2	0.0%	
지방채	13,500	13,500	0	0	0	27,000	21.2	0.0%	
(채무부담)	0	0	0	0	0	0	0.0	0.0%	
(민자)	0	0	0	0	0	0	0.0	0.0%	
(기타)			0	0	0	0	0.0	0.0%	
재정규모(①+⑤)	24,454	27,994	29,034	37,040	35,860	154,382	121.2	10.0%	

3) 상수도 특별회계

(단위 : 백만원, %)

구분	중기재정계획					합계	비중	연평균 신장률	비교
	2016	2017	2018	2019	2020				
①세입	22,302	23,178	24,134	25,177	26,317	121,108	100.0	4.2%	
지방세수입	0	0	0	0	0	0	0.0	0.0%	
세외수입	9,679	9,694	9,709	9,725	9,741	48,548	40.1	0.2%	
경상적세외수입	7,948	7,957	7,965	7,974	7,983	39,827	32.9	0.1%	
임시적세외수입	1,731	1,737	1,744	1,751	1,758	8,721	7.2	0.4%	
이전재원	1,883	1,951	2,023	2,096	2,173	10,126	8.4	3.6%	
보통교부세	0	0	0	0	0	0	0.0	0.0%	
특별교부세	0	0	0	0	0	0	0.0	0.0%	
부동산교부세	0	0	0	0	0	0	0.0	0.0%	
조정교부금등	0	0	0	0	0	0	0.0	0.0%	
국고보조금	0	0	0	0	0	0	0.0	0.0%	
지특보조금	1,448	1,497	1,548	1,600	1,655	7,748	6.4	3.4%	
기금보조금	0	0	0	0	0	0	0.0	0.0%	
시도비보조금	435	454	475	496	518	2,378	2.0	4.5%	
보전수입및내부거래	10,741	11,533	12,402	13,356	14,403	62,435	51.6	7.6%	
②경상지출	9,248	9,491	10,552	11,187	11,907	52,385	43.3	6.5%	
행정운영경비	1,591	1,639	1,688	1,738	1,790	8,446	7.0	3.0%	
인력운영비	1,431	1,474	1,518	1,563	1,610	7,596	6.3	3.0%	
기본경비	160	165	170	175	180	850	0.7	3.0%	
재무활동	0	0	0	0	0	0	0.0	0.0%	
내부거래지출	0	0	0	0	0	0	0.0	0.0%	
보전지출	0	0	0	0	0	0	0.0	0.0%	
예비비	7,657	7,852	8,864	9,449	10,117	43,939	36.3	7.2%	
③투자가용자원(①-②)	13,053	13,686	13,582	13,990	14,409	68,720	56.7	2.5%	
④사업수요	13,053	13,686	13,582	13,990	14,409	68,720	56.7	2.5%	
⑤부족자원(④-③)	0	0	0	0	0	0	0.0	0.0%	
지방채	0	0	0	0	0	0	0.0	0.0%	
(채무부담)	0	0	0	0	0	0	0.0	0.0%	
(민자)	0	0	0	0	0	0	0.0	0.0%	
(기타)	0	0	0	0	0	0	0.0	0.0%	
재정규모(①+⑤)	22,302	23,178	24,134	25,177	26,317	121,108	100.0	4.2%	

4) 하수도 특별회계

(단위 : 백만원, %)

구분	중기재정계획					합계	비중	연평균 신장률	비고
	2016	2017	2018	2019	2020				
①세입	31,737	31,837	32,018	32,164	32,426	160,182	100.0	0.5%	
지방세수입	0	0	0	0	0	0	0.0	0.0%	
세외수입	1,245	1,265	1,285	1,306	1,327	6,428	4.0	1.6%	
경상적세외수입	1,025	1,045	1,065	1,086	1,107	5,328	3.3	1.9%	
임시적세외수입	220	220	220	220	220	1,100	0.7	0.0%	
이전재원	24,504	24,415	24,400	24,345	24,399	122,063	76.2	-0.1%	
보통교부세	0	0	0	0	0	0	0.0	0.0%	
특별교부세	0	0	0	0	0	0	0.0	0.0%	
부동산교부세	0	0	0	0	0	0	0.0	0.0%	
조정교부금등	0	0	0	0	0	0	0.0	0.0%	
국고보조금	18,667	19,843	20,614	21,118	21,650	101,892	63.6	3.8%	
지특보조금	0	0	0	0	0	0	0.0	0.0%	
기금보조금	5,216	4,444	3,787	3,226	2,749	19,422	12.1	-14.8%	
시도비보조금	621	128	0	0	0	749	0.5	-100.0%	
보전수입및내부거래	5,987	6,157	6,332	6,514	6,701	31,691	19.8	2.9%	
②경상지출	400	411	423	435	447	2,116	1.3	2.8%	
행정운영경비	380	391	403	415	427	2,016	1.3	3.0%	
인력운영비	340	351	361	372	383	1,807	1.1	3.0%	
기본경비	39	40	42	43	44	208	0.1	3.1%	
재무활동	0	0	0	0	0	0	0.0	0.0%	
내부거래지출	0	0	0	0	0	0	0.0	0.0%	
보전지출	0	0	0	0	0	0	0.0	0.0%	
예비비	20	20	20	20	20	100	0.1	0.0%	
③투자가용재원(①-②)	31,338	31,426	31,595	31,729	31,979	158,067	98.7	0.5%	
④사업수요	31,338	31,426	31,595	31,729	31,979	158,067	98.7	0.5%	
⑤부족재원(④-③)	0	0	0	0	0	0	0.0	0.0%	
지방채	0	0	0	0	0	0	0.0	0.0%	
(채무부담)	0	0	0	0	0	0	0.0	0.0%	
(민자)	0	0	0	0	0	0	0.0	0.0%	
(기타)	0	0	0	0	0	0	0.0	0.0%	
재정규모(①+⑤)	31,737	31,837	32,018	32,164	32,426	160,182	100.0	0.5%	

다 기타특별회계

1) 총괄

(단위 : 백만원, %)

구분	중기재정계획					합계	비중	연평균 신장률	비고
	2016	2017	2018	2019	2020				
①세입	15,672	15,828	15,914	16,012	10,683	74,109	100.0	-9.1%	
지방세수입	0	0	0	0	0	0	0.0	0.0%	
세외수입	1,004	1,067	1,140	1,224	1,321	5,756	7.8	7.1%	
경상적세외수입	82	83	84	85	86	420	0.6	1.2%	
임시적세외수입	921	984	1,056	1,139	1,235	5,335	7.2	7.6%	
이전재원	7,850	7,934	7,938	7,943	2,747	34,412	46.4	-23.1%	
보통교부세	0	0	0	0	0	0	0.0	0.0%	
특별교부세	0	0	0	0	0	0	0.0	0.0%	
부동산교부세	0	0	0	0	0	0	0.0	0.0%	
조정교부금등	0	0	0	0	0	0	0.0	0.0%	
국고보조금	2,574	2,658	2,662	2,667	2,671	13,232	17.9	0.9%	
지특보조금	0	0	0	0	0	0	0.0	0.0%	
기금보조금	5,000	5,000	5,000	5,000	0	20,000	27.0	-100.0%	
시도비보조금	276	276	276	276	76	1,180	1.6	-27.6%	
보전수입및내부거래	6,818	6,827	6,836	6,845	6,615	33,941	45.8	-0.8%	
②경상지출	5,862	5,862	5,862	5,862	652	24,100	32.5	-42.3%	
행정운영경비	0	0	0	0	0	0	0.0	0.0%	
인력운영비	0	0	0	0	0	0	0.0	0.0%	
기본경비	0	0	0	0	0	0	0.0	0.0%	
재무활동	5,862	5,862	5,862	5,862	652	24,100	32.5	-42.3%	
내부거래지출	5,210	5,210	5,210	5,210	0	20,840	28.1	-100.0%	
보전지출	652	652	652	652	652	3,260	4.4	0.0%	
예비비	0	0	0	0	0	0	0.0	0.0%	
③투자가용자원(①-②)	9,810	9,966	10,052	10,150	10,031	50,009	67.5	0.6%	
④사업수요	9,810	9,966	10,052	10,150	10,031	50,009	67.5	0.6%	
⑤부족자원(④-③)	0	0	0	0	0	0	0.0	0.0%	
지방채	0	0	0	0	0	0	0.0	0.0%	
(채무부담)	0	0	0	0	0	0	0.0	0.0%	
(민자)	0	0	0	0	0	0	0.0	0.0%	
(기타)	0	0	0	0	0	0	0.0	0.0%	
재정규모(①+⑤)	15,672	15,828	15,914	16,012	10,683	74,109	100.0	-9.1%	

2) 지하수관리 특별회계

(단위 : 백만원, %)

구분	중기재정계획					합계	비중	연평균 신장률	비고
	2016	2017	2018	2019	2020				
①세입	184	193	202	211	221	1,011	100.0	4.7%	
지방세수입	0	0	0	0	0	0	0.0	0.0%	
세외수입	0	0	0	0	0	0	0.0	0.0%	
경상적세외수입	0	0	0	0	0	0	0.0	0.0%	
임시적세외수입	0	0	0	0	0	0	0.0	0.0%	
이전재원	36	36	36	36	36	180	17.8	0.0%	
보통교부세	0	0	0	0	0	0	0.0	0.0%	
특별교부세	0	0	0	0	0	0	0.0	0.0%	
부동산교부세	0	0	0	0	0	0	0.0	0.0%	
조정교부금등	0	0	0	0	0	0	0.0	0.0%	
국고보조금	0	0	0	0	0	0	0.0	0.0%	
지특보조금	0	0	0	0	0	0	0.0	0.0%	
기금보조금	0	0	0	0	0	0	0.0	0.0%	
시도비보조금	36	36	36	36	36	180	17.8	0.0%	
보전수입및내부거래	148	157	166	175	185	831	82.2	5.7%	
②경상지출	0	0	0	0	0	0	0.0	0.0%	
행정운영경비	0	0	0	0	0	0	0.0	0.0%	
인력운영비	0	0	0	0	0	0	0.0	0.0%	
기본경비	0	0	0	0	0	0	0.0	0.0%	
재무활동	0	0	0	0	0	0	0.0	0.0%	
내부거래지출	0	0	0	0	0	0	0.0	0.0%	
보전지출	0	0	0	0	0	0	0.0	0.0%	
예비비	0	0	0	0	0	0	0.0	0.0%	
③투자기용자원(①-②)	184	193	202	211	221	1,011	100.0	4.7%	
④사업수요	184	193	202	211	221	1,011	100.0	4.7%	
⑤부족자원(④-③)	0	0	0	0	0	0	0.0	0.0%	
지방채	0	0	0	0	0	0	0.0	0.0%	
(채무부담)	0	0	0	0	0	0	0.0	0.0%	
(민자)	0	0	0	0	0	0	0.0	0.0%	
(기타)	0	0	0	0	0	0	0.0	0.0%	
재정규모(①+⑤)	184	193	202	211	221	1,011	100.0	4.7%	

3) 의료급여 특별회계

(단위 : 백만원, %)

구분	중기재정계획					합계	비중	연평균 신장률	비고
	2016	2017	2018	2019	2020				
①세입	336	340	344	349	353	1,722	100.0	1.2%	
지방세수입	0	0	0	0	0	0	0.0	0.0%	
세외수입	22	22	22	22	22	110	6.4	0.0%	
경상적세외수입	2	2	2	2	2	10	0.6	0.0%	
임시적세외수입	20	20	20	20	20	100	5.8	0.0%	
이전재원	314	318	322	327	331	1,612	93.6	1.3%	
보통교부세	0	0	0	0	0	0	0.0	0.0%	
특별교부세	0	0	0	0	0	0	0.0	0.0%	
부동산교부세	0	0	0	0	0	0	0.0	0.0%	
조정교부금등	0	0	0	0	0	0	0.0	0.0%	
국고보조금	274	278	282	287	291	1,412	82.0	1.5%	
지특보조금	0	0	0	0	0	0	0.0	0.0%	
기금보조금	0	0	0	0	0	0	0.0	0.0%	
시도비보조금	40	40	40	40	40	200	11.6	0.0%	
보전수입및내부거래	0	0	0	0	0	0	0.0	0.0%	
②경상지출	132	132	132	132	132	660	38.3	0.0%	
행정운영경비	0	0	0	0	0	0	0.0	0.0%	
인력운영비	0	0	0	0	0	0	0.0	0.0%	
기본경비	0	0	0	0	0	0	0.0	0.0%	
재무활동	132	132	132	132	132	660	38.3	0.0%	
내부거래지출	0	0	0	0	0	0	0.0	0.0%	
보전지출	132	132	132	132	132	660	38.3	0.0%	
예비비	0	0	0	0	0	0	0.0	0.0%	
③투자가용자원(①-②)	204	208	212	216	221	1,061	61.6	2.0%	
④사업수요	204	208	212	216	221	1,061	61.6	2.0%	
⑤부족자원(④-③)	0	0	0	0	0	0	0.0	0.0%	
지방채	0	0	0	0	0	0	0.0	0.0%	
(채무부담)	0	0	0	0	0	0	0.0	0.0%	
(민자)	0	0	0	0	0	0	0.0	0.0%	
(기타)	0	0	0	0	0	0	0.0	0.0%	
재정규모(①+⑤)	336	340	344	349	353	1,722	100.0	1.2%	

4) 저소득주민생활안정자금 특별회계

(단위 : 백만원, %)

구분	중기재정계획					합계	비중	연평균 신장률	비고
	2016	2017	2018	2019	2020				
①세입	124	124	124	124	124	620	100.0	0.0%	
지방세수입	0	0	0	0	0	0	0.0	0.0%	
세외수입	4	4	4	4	4	20	3.2	0.0%	
경상적세외수입	4	4	4	4	4	20	3.2	0.0%	
임시적세외수입	0	0	0	0	0	0	0.0	0.0%	
이전재원	0	0	0	0	0	0	0.0	0.0%	
보통교부세	0	0	0	0	0	0	0.0	0.0%	
특별교부세	0	0	0	0	0	0	0.0	0.0%	
부동산교부세	0	0	0	0	0	0	0.0	0.0%	
조정교부금등	0	0	0	0	0	0	0.0	0.0%	
국고보조금	0	0	0	0	0	0	0.0	0.0%	
지특보조금	0	0	0	0	0	0	0.0	0.0%	
기금보조금	0	0	0	0	0	0	0.0	0.0%	
시도비보조금	0	0	0	0	0	0	0.0	0.0%	
보전수입및내부거래	120	120	120	120	120	600	96.8	0.0%	
②경상지출	120	120	120	120	120	600	96.8	0.0%	
행정운영경비	0	0	0	0	0	0	0.0	0.0%	
인력운영비	0	0	0	0	0	0	0.0	0.0%	
기본경비	0	0	0	0	0	0	0.0	0.0%	
재무활동	120	120	120	120	120	600	96.8	0.0%	
내부거래지출	0	0	0	0	0	0	0.0	0.0%	
보전지출	120	120	120	120	120	600	96.8	0.0%	
예비비	0	0	0	0	0	0	0.0	0.0%	
③투자가용자원(①-②)	4	4	4	4	4	20	3.2	0.0%	
④사업수요	4	4	4	4	4	20	3.2	0.0%	
⑤부족자원(④-③)	0	0	0	0	0	0	0.0	0.0%	
지방채	0	0	0	0	0	0	0.0	0.0%	
(채무부담)	0	0	0	0	0	0	0.0	0.0%	
(민자)	0	0	0	0	0	0	0.0	0.0%	
(기타)	0	0	0	0	0	0	0.0	0.0%	
재정규모(①+⑤)	124	124	124	124	124	620	100.0	0.0%	

5) 새마을주민소득지원기금 특별회계

(단위 : 백만원, %)

구분	중기재정계획					합계	비중	연평균 신장률	비고
	2016	2017	2018	2019	2020				
①세입	2,906	2,906	2,906	2,906	2,906	14,530	100.0	0.0%	
지방세수입	0	0	0	0	0	0	0.0	0.0%	
세외수입	6	6	6	6	6	30	0.2	0.0%	
경상적세외수입	6	6	6	6	6	30	0.2	0.0%	
임시적세외수입	0	0	0	0	0	0	0.0	0.0%	
이전재원	0	0	0	0	0	0	0.0	0.0%	
보통교부세	0	0	0	0	0	0	0.0	0.0%	
특별교부세	0	0	0	0	0	0	0.0	0.0%	
부동산교부세	0	0	0	0	0	0	0.0	0.0%	
조정교부금등	0	0	0	0	0	0	0.0	0.0%	
국고보조금	0	0	0	0	0	0	0.0	0.0%	
지특보조금	0	0	0	0	0	0	0.0	0.0%	
기금보조금	0	0	0	0	0	0	0.0	0.0%	
시도비보조금	0	0	0	0	0	0	0.0	0.0%	
보전수입및내부거래	2,900	2,900	2,900	2,900	2,900	14,500	99.8	0.0%	
②경상지출	0	0	0	0	0	0	0.0	0.0%	
행정운영경비	0	0	0	0	0	0	0.0	0.0%	
인력운영비	0	0	0	0	0	0	0.0	0.0%	
기본경비	0	0	0	0	0	0	0.0	0.0%	
재무활동	0	0	0	0	0	0	0.0	0.0%	
내부거래지출	0	0	0	0	0	0	0.0	0.0%	
보전지출	0	0	0	0	0	0	0.0	0.0%	
예비비	0	0	0	0	0	0	0.0	0.0%	
③투자자용재원(①-②)	2,906	2,906	2,906	2,906	2,906	14,530	100.0	0.0%	
④사업수요	2,906	2,906	2,906	2,906	2,906	14,530	100.0	0.0%	
⑤부족재원(④-③)	0	0	0	0	0	0	0.0	0.0%	
지방채	0	0	0	0	0	0	0.0	0.0%	
(채무부담)	0	0	0	0	0	0	0.0	0.0%	
(민자)	0	0	0	0	0	0	0.0	0.0%	
(기타)	0	0	0	0	0	0	0.0	0.0%	
재정규모(①+⑤)	2,906	2,906	2,906	2,906	2,906	14,530	100.0	0.0%	

6) 농공단지조성사업특별회계

(단위 : 백만원, %)

구분	중기재정계획					합계	비중	연평균 신장률	비교
	2016	2017	2018	2019	2020				
①세입	1,889	1,948	2,015	2,094	2,186	10,132	100.0	3.7%	
지방세수입	0	0	0	0	0	0	0.0	0.0%	
세외수입	389	448	515	594	686	2,632	26.0	15.2%	
경상적세외수입	44	45	45	46	47	227	2.2	1.7%	
임시적세외수입	345	403	470	548	639	2,405	23.7	16.7%	
이전재원	0	0	0	0	0	0	0.0	0.0%	
보통교부세	0	0	0	0	0	0	0.0	0.0%	
특별교부세	0	0	0	0	0	0	0.0	0.0%	
부동산교부세	0	0	0	0	0	0	0.0	0.0%	
조정교부금등	0	0	0	0	0	0	0.0	0.0%	
국고보조금	0	0	0	0	0	0	0.0	0.0%	
지특보조금	0	0	0	0	0	0	0.0	0.0%	
기금보조금	0	0	0	0	0	0	0.0	0.0%	
시도비보조금	0	0	0	0	0	0	0.0	0.0%	
보전수입및내부거래	1,500	1,500	1,500	1,500	1,500	7,500	74.0	0.0%	
②경상지출	0	0	0	0	0	0	0.0	0.0%	
행정운영경비	0	0	0	0	0	0	0.0	0.0%	
인력운영비	0	0	0	0	0	0	0.0	0.0%	
기본경비	0	0	0	0	0	0	0.0	0.0%	
재무활동	0	0	0	0	0	0	0.0	0.0%	
내부거래지출	0	0	0	0	0	0	0.0	0.0%	
보전지출	0	0	0	0	0	0	0.0	0.0%	
예비비	0	0	0	0	0	0	0.0	0.0%	
③투자자용재원(①-②)	1,889	1,948	2,015	2,094	2,186	10,132	100.0	3.7%	
④사업수요	1,889	1,948	2,015	2,094	2,186	10,132	100.0	3.7%	
⑤부족재원(④-③)	0	0	0	0	0	0	0.0	0.0%	
지방채	0	0	0	0	0	0	0.0	0.0%	
(채무부담)	0	0	0	0	0	0	0.0	0.0%	
(민자)	0	0	0	0	0	0	0.0	0.0%	
(기타)	0	0	0	0	0	0	0.0	0.0%	
재정규모(①+⑤)	1,889	1,948	2,015	2,094	2,186	10,132	100.0	3.7%	

기 주차장운영특별회계

(단위 : 백만원, %)

구분	중기재정계획					합계	비중	연평균 신장률	비고
	2016	2017	2018	2019	2020				
①세입	1,258	1,258	1,258	1,258	1,258	6,290	100.0	0.0%	
지방세수입	0	0	0	0	0	0	0.0	0.0%	
세외수입	58	58	58	58	58	290	4.6	0.0%	
경상적세외수입	23	23	23	23	23	115	1.8	0.0%	
임시적세외수입	35	35	35	35	35	175	2.8	0.0%	
이전재원	0	0	0	0	0	0	0.0	0.0%	
보통교부세	0	0	0	0	0	0	0.0	0.0%	
특별교부세	0	0	0	0	0	0	0.0	0.0%	
부동산교부세	0	0	0	0	0	0	0.0	0.0%	
조정교부금등	0	0	0	0	0	0	0.0	0.0%	
국고보조금	0	0	0	0	0	0	0.0	0.0%	
지특보조금	0	0	0	0	0	0	0.0	0.0%	
기금보조금	0	0	0	0	0	0	0.0	0.0%	
시도비보조금	0	0	0	0	0	0	0.0	0.0%	
보전수입및내부거래	1,200	1,200	1,200	1,200	1,200	6,000	95.4	0.0%	
②경상지출	0	0	0	0	0	0	0.0	0.0%	
행정운영경비	0	0	0	0	0	0	0.0	0.0%	
인력운영비	0	0	0	0	0	0	0.0	0.0%	
기본경비	0	0	0	0	0	0	0.0	0.0%	
재무활동	0	0	0	0	0	0	0.0	0.0%	
내부거래지출	0	0	0	0	0	0	0.0	0.0%	
보전지출	0	0	0	0	0	0	0.0	0.0%	
예비비	0	0	0	0	0	0	0.0	0.0%	
③투자기용재원(①-②)	1,258	1,258	1,258	1,258	1,258	6,290	100.0	0.0%	
④사업수요	1,258	1,258	1,258	1,258	1,258	6,290	100.0	0.0%	
⑤부족재원(④-③)	0	0	0	0	0	0	0.0	0.0%	
지방채	0	0	0	0	0	0	0.0	0.0%	
(채무부담)	0	0	0	0	0	0	0.0	0.0%	
(민자)	0	0	0	0	0	0	0.0	0.0%	
(기타)	0	0	0	0	0	0	0.0	0.0%	
재정규모(①+⑤)	1,258	1,258	1,258	1,258	1,258	6,290	100.0	0.0%	

8) 수질개선특별회계

(단위 : 백만원, %)

구분	중기재정계획					합계	비중	연평균 신장률	비고
	2016	2017	2018	2019	2020				
①세입	7,870	7,950	7,950	7,950	2,510	34,230	100.0	-24.9%	
지방세수입	0	0	0	0	0	0	0.0	0.0%	
세외수입	0	0	0	0	0	0	0.0	0.0%	
경상적세외수입	0	0	0	0	0	0	0.0	0.0%	
임시적세외수입	0	0	0	0	0	0	0.0	0.0%	
이전재원	7,500	7,580	7,580	7,580	2,380	32,620	95.3	-24.9%	
보통교부세	0	0	0	0	0	0	0.0	0.0%	
특별교부세	0	0	0	0	0	0	0.0	0.0%	
부동산교부세	0	0	0	0	0	0	0.0	0.0%	
조정교부금등	0	0	0	0	0	0	0.0	0.0%	
국고보조금	2,300	2,380	2,380	2,380	2,380	11,820	34.5	0.9%	
지특보조금	0	0	0	0	0	0	0.0	0.0%	
기금보조금	5,000	5,000	5,000	5,000	0	20,000	58.4	-100.0%	
시도비보조금	200	200	200	200	0	800	2.3	-100.0%	
보전수입및내부거래	370	370	370	370	130	1,610	4.7	-23.0%	
②경상지출	5,210	5,210	5,210	5,210	0	20,840	60.9	-100.0%	
행정운영경비	0	0	0	0	0	0	0.0	0.0%	
인력운영비	0	0	0	0	0	0	0.0	0.0%	
기본경비	0	0	0	0	0	0	0.0	0.0%	
재무활동	5,210	5,210	5,210	5,210	0	20,840	60.9	-100.0%	
내부거래지출	5,210	5,210	5,210	5,210	0	20,840	60.9	-100.0%	
보전지출	0	0	0	0	0	0	0.0	0.0%	
예비비	0	0	0	0	0	0	0.0	0.0%	
③투자자용자원(①-②)	2,660	2,740	2,740	2,740	2,510	13,390	39.1	-1.4%	
④사업수요	2,660	2,740	2,740	2,740	2,510	13,390	39.1	-1.4%	
⑤부족자원(④-③)	0	0	0	0	0	0	0.0	0.0%	
지방채	0	0	0	0	0	0	0.0	0.0%	
(채무부담)	0	0	0	0	0	0	0.0	0.0%	
(민자)	0	0	0	0	0	0	0.0	0.0%	
(기타)	0	0	0	0	0	0	0.0	0.0%	
재정규모(①+⑤)	7,870	7,950	7,950	7,950	2,510	34,230	100.0	-24.9%	

9) 기반시설 특별회계

(단위 : 백만원, %)

구분	중기재정계획					합계	비중	연평균 신장률	비고
	2016	2017	2018	2019	2020				
①세입	0	0	0	0	0	0	0.0	0.0%	
지방세수입	0	0	0	0	0	0	0.0	0.0%	
세외수입	0	0	0	0	0	0	0.0	0.0%	
경상적세외수입	0	0	0	0	0	0	0.0	0.0%	
임시적세외수입	0	0	0	0	0	0	0.0	0.0%	
이전재원	0	0	0	0	0	0	0.0	0.0%	
보통교부세	0	0	0	0	0	0	0.0	0.0%	
특별교부세	0	0	0	0	0	0	0.0	0.0%	
부동산교부세	0	0	0	0	0	0	0.0	0.0%	
조정교부금등	0	0	0	0	0	0	0.0	0.0%	
국고보조금	0	0	0	0	0	0	0.0	0.0%	
지특보조금	0	0	0	0	0	0	0.0	0.0%	
기금보조금	0	0	0	0	0	0	0.0	0.0%	
시도비보조금	0	0	0	0	0	0	0.0	0.0%	
보전수입및내부거래	0	0	0	0	0	0	0.0	0.0%	
②경상지출	0	0	0	0	0	0	0.0	0.0%	
행정운영경비	0	0	0	0	0	0	0.0	0.0%	
인력운영비	0	0	0	0	0	0	0.0	0.0%	
기본경비	0	0	0	0	0	0	0.0	0.0%	
재무활동	0	0	0	0	0	0	0.0	0.0%	
내부거래지출	0	0	0	0	0	0	0.0	0.0%	
보전지출	0	0	0	0	0	0	0.0	0.0%	
예비비	0	0	0	0	0	0	0.0	0.0%	
③투자비용재원(①-②)	0	0	0	0	0	0	0.0	0.0%	
④사업수요	0	0	0	0	0	0	0.0	0.0%	
⑤부족재원(④-③)	0	0	0	0	0	0	0.0	0.0%	
지방채	0	0	0	0	0	0	0.0	0.0%	
(채무부담)	0	0	0	0	0	0	0.0	0.0%	
(민자)	0	0	0	0	0	0	0.0	0.0%	
(기타)	0	0	0	0	0	0	0.0	0.0%	
재정규모(①+⑤)	0	0	0	0	0	0	0.0	0.0%	

10) 장기미집행 도시계획시설 대지보상 특별회계

(단위 : 백만원, %)

구분	중기재정계획					합계	비중	연평균 신장률	비고
	2016	2017	2018	2019	2020				
①세입	700	700	700	700	700	3,500	100.0	0.0%	
지방세수입	0	0	0	0	0	0	0.0	0.0%	
세외수입	0	0	0	0	0	0	0.0	0.0%	
경상적세외수입	0	0	0	0	0	0	0.0	0.0%	
임시적세외수입	0	0	0	0	0	0	0.0	0.0%	
이전자원	0	0	0	0	0	0	0.0	0.0%	
보통교부세	0	0	0	0	0	0	0.0	0.0%	
특별교부세	0	0	0	0	0	0	0.0	0.0%	
부동산교부세	0	0	0	0	0	0	0.0	0.0%	
조정교부금등	0	0	0	0	0	0	0.0	0.0%	
국고보조금	0	0	0	0	0	0	0.0	0.0%	
지특보조금	0	0	0	0	0	0	0.0	0.0%	
기금보조금	0	0	0	0	0	0	0.0	0.0%	
시도비보조금	0	0	0	0	0	0	0.0	0.0%	
보전수입및내부거래	700	700	700	700	700	3,500	100.0	0.0%	
②경상지출	0	0	0	0	0	0	0.0	0.0%	
행정운영경비	0	0	0	0	0	0	0.0	0.0%	
인력운영비	0	0	0	0	0	0	0.0	0.0%	
기본경비	0	0	0	0	0	0	0.0	0.0%	
재무활동	0	0	0	0	0	0	0.0	0.0%	
내부거래지출	0	0	0	0	0	0	0.0	0.0%	
보전지출	0	0	0	0	0	0	0.0	0.0%	
예비비	0	0	0	0	0	0	0.0	0.0%	
③투자가용자원(①-②)	700	700	700	700	700	3,500	100.0	0.0%	
④사업수요	700	700	700	700	700	3,500	100.0	0.0%	
⑤부족자원(④-③)	0	0	0	0	0	0	0.0	0.0%	
지방채	0	0	0	0	0	0	0.0	0.0%	
(채무부담)	0	0	0	0	0	0	0.0	0.0%	
(민자)	0	0	0	0	0	0	0.0	0.0%	
(기타)	0	0	0	0	0	0	0.0	0.0%	
재정규모(①+⑤)	700	700	700	700	700	3,500	100.0	0.0%	

라 기금회계

1) 총괄

(단위 : 백만원, %)

구분	중기재정계획					합계	비중	연평균 신장률	비고
	2016	2017	2018	2019	2020				
①세입	10,968	11,552	12,239	13,048	13,139	60,946	100.0	4.6%	
지방세수입	0	0	0	0	0	0	0.0	0.0%	
세외수입	369	376	383	390	397	1,915	3.1	1.8%	
경상적세외수입	203	207	211	214	218	1,053	1.7	1.8%	
임시적세외수입	166	169	172	175	179	861	1.4	1.9%	
이전재원	32	32	32	32	32	160	0.3	0.0%	
보통교부세	0	0	0	0	0	0	0.0	0.0%	
특별교부세	0	0	0	0	0	0	0.0	0.0%	
부동산교부세	0	0	0	0	0	0	0.0	0.0%	
조정교부금등	0	0	0	0	0	0	0.0	0.0%	
국고보조금	0	0	0	0	0	0	0.0	0.0%	
지특보조금	0	0	0	0	0	0	0.0	0.0%	
기금보조금	0	0	0	0	0	0	0.0	0.0%	
시도비보조금	32	32	32	32	32	160	0.3	0.0%	
보전수입및내부거래	10,567	11,144	11,825	12,626	12,710	58,872	96.6	4.7%	
②경상지출	9,354	9,953	10,656	11,481	11,589	53,033	87.0	5.5%	
행정운영경비	0	0	0	0	0	0	0.0	0.0%	
인력운영비	0	0	0	0	0	0	0.0	0.0%	
기본경비	0	0	0	0	0	0	0.0	0.0%	
재무활동	9,354	9,953	10,656	11,481	11,589	53,033	87.0	5.5%	
내부거래지출	0	0	0	0	0	0	0.0	0.0%	
보전지출	9,354	9,953	10,656	11,481	11,589	53,033	87.0	5.5%	
예비비	0	0	0	0	0	0	0.0	0.0%	
③투자자용재원(①-②)	1,615	1,599	1,583	1,567	1,550	7,914	13.0	-1.0%	
④사업수요	1,615	1,599	1,583	1,567	1,550	7,914	13.0	-1.0%	
⑤부족재원(④-③)	0	0	0	0	0	0	0.0	0.0%	
지방채	0	0	0	0	0	0	0.0	0.0%	
(채무부담)	0	0	0	0	0	0	0.0	0.0%	
(민자)	0	0	0	0	0	0	0.0	0.0%	
(기타)	0	0	0	0	0	0	0.0	0.0%	
재정규모(①+⑤)	10,968	11,552	12,239	13,048	13,139	60,946	100.0	4.6%	

1) 청소년육성 기금

(단위 : 백만원, %)

구분	중기재정계획					합계	비중	연평균 신장률	비고
	2016	2017	2018	2019	2020				
①세입	360	360	361	361	361	1,803	100.0	0.1%	
지방세수입	0	0	0	0	0	0	0.0	0.0%	
세외수입	10	10	11	11	11	53	2.9	2.4%	
경상적세외수입	10	10	11	11	11	53	2.9	2.4%	
임시적세외수입	0	0	0	0	0	0	0.0	0.0%	
이전재원	0	0	0	0	0	0	0.0	0.0%	
보통교부세	0	0	0	0	0	0	0.0	0.0%	
특별교부세	0	0	0	0	0	0	0.0	0.0%	
부동산교부세	0	0	0	0	0	0	0.0	0.0%	
조정교부금등	0	0	0	0	0	0	0.0	0.0%	
국고보조금	0	0	0	0	0	0	0.0	0.0%	
지특보조금	0	0	0	0	0	0	0.0	0.0%	
기금보조금	0	0	0	0	0	0	0.0	0.0%	
시도비보조금	0	0	0	0	0	0	0.0	0.0%	
보전수입및내부거래	350	350	350	350	350	1,750	97.1	0.0%	
②경상지출	350	350	350	350	350	1,750	97.1	0.0%	
행정운영경비	0	0	0	0	0	0	0.0	0.0%	
인력운영비	0	0	0	0	0	0	0.0	0.0%	
기본경비	0	0	0	0	0	0	0.0	0.0%	
재무활동	350	350	350	350	350	1,750	97.1	0.0%	
내부거래지출	0	0	0	0	0	0	0.0	0.0%	
보전지출	350	350	350	350	350	1,750	97.1	0.0%	
예비비	0	0	0	0	0	0	0.0	0.0%	
③투자비용재원(①-②)	10	10	11	11	11	53	2.9	2.4%	
④사업수요	10	10	11	11	11	53	2.9	2.4%	
⑤부족재원(④-③)	0	0	0	0	0	0	0.0	0.0%	
지방채	0	0	0	0	0	0	0.0	0.0%	
(채무부담)	0	0	0	0	0	0	0.0	0.0%	
(만자)	0	0	0	0	0	0	0.0	0.0%	
(기타)	0	0	0	0	0	0	0.0	0.0%	
재정규모(①+⑤)	360	360	361	361	361	1,803	100.0	0.1%	

2) 자활 기금

(단위 : 백만원, %)

구분	중기재정계획					합계	비중	연평균 신장률	비고
	2016	2017	2018	2019	2020				
①세입	939	939	940	940	941	4,699	100.0	0.1%	
지방세수입	0	0	0	0	0	0	0.0	0.0%	
세외수입	39	39	40	40	41	199	4.2	1.3%	
경상적세외수입	29	29	30	30	31	149	3.2	1.7%	
임시적세외수입	10	10	10	10	10	50	1.1	0.0%	
이전자원	0	0	0	0	0	0	0.0	0.0%	
보통교부세	0	0	0	0	0	0	0.0	0.0%	
특별교부세	0	0	0	0	0	0	0.0	0.0%	
부동산교부세	0	0	0	0	0	0	0.0	0.0%	
조정교부금등	0	0	0	0	0	0	0.0	0.0%	
국고보조금	0	0	0	0	0	0	0.0	0.0%	
지특보조금	0	0	0	0	0	0	0.0	0.0%	
기금보조금	0	0	0	0	0	0	0.0	0.0%	
시도비보조금	0	0	0	0	0	0	0.0	0.0%	
보전수입및내부거래	900	900	900	900	900	4,500	95.8	0.0%	
②경상지출	800	800	800	800	800	4,000	85.1	0.0%	
행정운영경비	0	0	0	0	0	0	0.0	0.0%	
인력운영비	0	0	0	0	0	0	0.0	0.0%	
기본경비	0	0	0	0	0	0	0.0	0.0%	
재무활동	800	800	800	800	800	4,000	85.1	0.0%	
내부거래지출	0	0	0	0	0	0	0.0	0.0%	
보전지출	800	800	800	800	800	4,000	85.1	0.0%	
예비비	0	0	0	0	0	0	0.0	0.0%	
③투자가용자원(①-②)	139	139	140	140	141	699	14.9	0.4%	
④사업수요	139	139	140	140	141	699	14.9	0.4%	
⑤부족자원(④-③)	0	0	0	0	0	0	0.0	0.0%	
지방채	0	0	0	0	0	0	0.0	0.0%	
(채무부담)	0	0	0	0	0	0	0.0	0.0%	
(민자)	0	0	0	0	0	0	0.0	0.0%	
(기타)	0	0	0	0	0	0	0.0	0.0%	
재정규모(①+⑤)	939	939	940	940	941	4,699	100.0	0.1%	

3) 광역폐기물 종합처리시설 주민지원 기금

(단위 : 백만원, %)

구분	증기재정계획					합계	비중	연평균 신장률	비고
	2016	2017	2018	2019	2020				
①세입	332	332	332	332	332	1,660	100.0	0.0%	
지방세수입	0	0	0	0	0	0	0.0	0.0%	
세외수입	2	2	2	2	2	10	0.6	0.0%	
경상적세외수입	2	2	2	2	2	10	0.6	0.0%	
임시적세외수입	0	0	0	0	0	0	0.0	0.0%	
이전재원	0	0	0	0	0	0	0.0	0.0%	
보통교부세	0	0	0	0	0	0	0.0	0.0%	
특별교부세	0	0	0	0	0	0	0.0	0.0%	
부동산교부세	0	0	0	0	0	0	0.0	0.0%	
조정교부금등	0	0	0	0	0	0	0.0	0.0%	
국고보조금	0	0	0	0	0	0	0.0	0.0%	
지특보조금	0	0	0	0	0	0	0.0	0.0%	
기금보조금	0	0	0	0	0	0	0.0	0.0%	
시도비보조금	0	0	0	0	0	0	0.0	0.0%	
보전수입및내부거래	330	330	330	330	330	1,650	99.4	0.0%	
②경상지출	20	20	20	20	20	100	6.0	0.0%	
행정운영경비	0	0	0	0	0	0	0.0	0.0%	
인력운영비	0	0	0	0	0	0	0.0	0.0%	
기본경비	0	0	0	0	0	0	0.0	0.0%	
재무활동	20	20	20	20	20	100	6.0	0.0%	
내부거래지출	0	0	0	0	0	0	0.0	0.0%	
보전지출	20	20	20	20	20	100	6.0	0.0%	
예비비	0	0	0	0	0	0	0.0	0.0%	
③투자가용재원(①-②)	312	312	312	312	312	1,560	94.0	0.0%	
④사업수요	312	312	312	312	312	1,560	94.0	0.0%	
⑤부족재원(④-③)	0	0	0	0	0	0	0.0	0.0%	
지방채	0	0	0	0	0	0	0.0	0.0%	
(채무부담)	0	0	0	0	0	0	0.0	0.0%	
(민자)	0	0	0	0	0	0	0.0	0.0%	
(기타)	0	0	0	0	0	0	0.0	0.0%	
재정규모(①+⑤)	332	332	332	332	332	1,660	100.0	0.0%	

4) 유기농소득개발 기금

(단위 : 백만원, %)

구분	중기재정계획					합계	비중	연평균 신장률	비고
	2016	2017	2018	2019	2020				
①세입	866	867	867	867	868	4,335	100.0	0.1%	
지방세수입	0	0	0	0	0	0	0.0	0.0%	
세외수입	16	17	17	17	18	85	2.0	3.0%	
경상적세외수입	16	17	17	17	18	85	2.0	3.0%	
임시적세외수입	0	0	0	0	0	0	0.0	0.0%	
이전재원	0	0	0	0	0	0	0.0	0.0%	
보통교부세	0	0	0	0	0	0	0.0	0.0%	
특별교부세	0	0	0	0	0	0	0.0	0.0%	
부동산교부세	0	0	0	0	0	0	0.0	0.0%	
조정교부금등	0	0	0	0	0	0	0.0	0.0%	
국고보조금	0	0	0	0	0	0	0.0	0.0%	
지특보조금	0	0	0	0	0	0	0.0	0.0%	
기금보조금	0	0	0	0	0	0	0.0	0.0%	
시도비보조금	0	0	0	0	0	0	0.0	0.0%	
보전수입및내부거래	850	850	850	850	850	4,250	98.0	0.0%	
②경상지출	566	567	567	567	568	2,835	65.4	0.1%	
행정운영경비	0	0	0	0	0	0	0.0	0.0%	
인력운영비	0	0	0	0	0	0	0.0	0.0%	
기본경비	0	0	0	0	0	0	0.0	0.0%	
재무활동	566	567	567	567	568	2,835	65.4	0.1%	
내부거래지출	0	0	0	0	0	0	0.0	0.0%	
보전지출	566	567	567	567	568	2,835	65.4	0.1%	
예비비	0	0	0	0	0	0	0.0	0.0%	
③투자자용재원(①-②)	300	300	300	300	300	1,500	34.6	0.0%	
④사업수요	300	300	300	300	300	1,500	34.6	0.0%	
⑤부족재원(④-③)	0	0	0	0	0	0	0.0	0.0%	
지방채	0	0	0	0	0	0	0.0	0.0%	
(채무부담)	0	0	0	0	0	0	0.0	0.0%	
(민자)	0	0	0	0	0	0	0.0	0.0%	
(기타)	0	0	0	0	0	0	0.0	0.0%	
재정규모(①+⑤)	866	867	867	867	868	4,335	100.0	0.1%	

5) 저소득주민자녀장학 기금

(단위 : 백만원, %)

구분	중기재정계획					합계	비중	연평균 신장률	비고
	2016	2017	2018	2019	2020				
①세입	124	124	124	124	124	620	100.0	0.0%	
지방세수입	0	0	0	0	0	0	0.0	0.0%	
세외수입	4	4	4	4	4	20	3.2	0.0%	
경상적세외수입	4	4	4	4	4	20	3.2	0.0%	
임시적세외수입	0	0	0	0	0	0	0.0	0.0%	
이전재원	0	0	0	0	0	0	0.0	0.0%	
보통교부세	0	0	0	0	0	0	0.0	0.0%	
특별교부세	0	0	0	0	0	0	0.0	0.0%	
부동산교부세	0	0	0	0	0	0	0.0	0.0%	
조정교부금등	0	0	0	0	0	0	0.0	0.0%	
국고보조금	0	0	0	0	0	0	0.0	0.0%	
지특보조금	0	0	0	0	0	0	0.0	0.0%	
기금보조금	0	0	0	0	0	0	0.0	0.0%	
시도비보조금	0	0	0	0	0	0	0.0	0.0%	
보전수입및내부거래	120	120	120	120	120	600	96.8	0.0%	
②경상지출	120	120	120	120	120	600	96.8	0.0%	
행정운영경비	0	0	0	0	0	0	0.0	0.0%	
인력운영비	0	0	0	0	0	0	0.0	0.0%	
기본경비	0	0	0	0	0	0	0.0	0.0%	
재무활동	120	120	120	120	120	600	96.8	0.0%	
내부거래지출	0	0	0	0	0	0	0.0	0.0%	
보전지출	120	120	120	120	120	600	96.8	0.0%	
예비비	0	0	0	0	0	0	0.0	0.0%	
③투자가용재원(①-②)	4	4	4	4	4	20	3.2	0.0%	
④사업수요	4	4	4	4	4	20	3.2	0.0%	
⑤부족재원(④-③)	0	0	0	0	0	0	0.0	0.0%	
지방채	0	0	0	0	0	0	0.0	0.0%	
(채무부담)	0	0	0	0	0	0	0.0	0.0%	
(민자)	0	0	0	0	0	0	0.0	0.0%	
(기타)	0	0	0	0	0	0	0.0	0.0%	
재정규모(①+⑤)	124	124	124	124	124	620	100.0	0.0%	

6) 농축산물가격안정 기금

(단위 : 백만원, %)

구분	중기재정계획					합계	비중	연평균 신장률	비고
	2016	2017	2018	2019	2020				
①세입	4,078	4,656	5,337	6,140	6,224	26,435	100.0	11.1%	
지방세수입	0	0	0	0	0	0	0.0	0.0%	
세외수입	51	52	53	54	55	265	1.0	1.9%	
경상적세외수입	51	52	53	54	55	265	1.0	1.9%	
임시적세외수입	0	0	0	0	0	0	0.0	0.0%	
이전자원	0	0	0	0	0	0	0.0	0.0%	
보통교부세	0	0	0	0	0	0	0.0	0.0%	
특별교부세	0	0	0	0	0	0	0.0	0.0%	
부동산교부세	0	0	0	0	0	0	0.0	0.0%	
조정교부금등	0	0	0	0	0	0	0.0	0.0%	
국고보조금	0	0	0	0	0	0	0.0	0.0%	
지특보조금	0	0	0	0	0	0	0.0	0.0%	
기금보조금	0	0	0	0	0	0	0.0	0.0%	
시도비보조금	0	0	0	0	0	0	0.0	0.0%	
보전수입및내부거래	4,027	4,604	5,284	6,085	6,169	26,169	99.0	11.3%	
②경상지출	4,078	4,656	5,337	6,140	6,224	26,435	100.0	11.1%	
행정운영경비	0	0	0	0	0	0	0.0	0.0%	
인력운영비	0	0	0	0	0	0	0.0	0.0%	
기본경비	0	0	0	0	0	0	0.0	0.0%	
재무활동	4,078	4,656	5,337	6,140	6,224	26,435	100.0	11.1%	
내부거래지출	0	0	0	0	0	0	0.0	0.0%	
보전지출	4,078	4,656	5,337	6,140	6,224	26,435	100.0	11.1%	
예비비	0	0	0	0	0	0	0.0	0.0%	
③투자가용자원(①-②)	0	0	0	0	0	0	0.0	0.0%	
④사업수요	0	0	0	0	0	0	0.0	0.0%	
⑤부족자원(④-③)	0	0	0	0	0	0	0.0	0.0%	
지방채	0	0	0	0	0	0	0.0	0.0%	
(채무부담)	0	0	0	0	0	0	0.0	0.0%	
(민자)	0	0	0	0	0	0	0.0	0.0%	
(기타)	0	0	0	0	0	0	0.0	0.0%	
재정규모(①+⑤)	4,078	4,656	5,337	6,140	6,224	26,435	100.0	11.1%	

기 장애인복지 기금

(단위 : 백만원, %)

구분	중기재정계획					합계	비중	연평균 신장률	비고
	2016	2017	2018	2019	2020				
①세입	370	370	371	371	371	1,853	100.0	0.1%	
지방세수입	0	0	0	0	0	0	0.0	0.0%	
세외수입	10	10	11	11	11	53	2.9	2.4%	
경상적세외수입	10	10	11	11	11	53	2.9	2.4%	
임시적세외수입	0	0	0	0	0	0	0.0	0.0%	
이전자원	0	0	0	0	0	0	0.0	0.0%	
보통교부세	0	0	0	0	0	0	0.0	0.0%	
특별교부세	0	0	0	0	0	0	0.0	0.0%	
부동산교부세	0	0	0	0	0	0	0.0	0.0%	
조정교부금등	0	0	0	0	0	0	0.0	0.0%	
국고보조금	0	0	0	0	0	0	0.0	0.0%	
지특보조금	0	0	0	0	0	0	0.0	0.0%	
기금보조금	0	0	0	0	0	0	0.0	0.0%	
시도비보조금	0	0	0	0	0	0	0.0	0.0%	
보전수입및내부거래	360	360	360	360	360	1,800	97.1	0.0%	
②경상지출	360	360	360	360	360	1,800	97.1	0.0%	
행정운영경비	0	0	0	0	0	0	0.0	0.0%	
인력운영비	0	0	0	0	0	0	0.0	0.0%	
기본경비	0	0	0	0	0	0	0.0	0.0%	
재무활동	360	360	360	360	360	1,800	97.1	0.0%	
내부거래지출	0	0	0	0	0	0	0.0	0.0%	
보전지출	360	360	360	360	360	1,800	97.1	0.0%	
예비비	0	0	0	0	0	0	0.0	0.0%	
③투자사용자원(①-②)	10	10	11	11	11	53	2.9	2.4%	
④사업수요	10	10	11	11	11	53	2.9	2.4%	
⑤부족자원(④-③)	0	0	0	0	0	0	0.0	0.0%	
지방채	0	0	0	0	0	0	0.0	0.0%	
(채무부담)	0	0	0	0	0	0	0.0	0.0%	
(민자)	0	0	0	0	0	0	0.0	0.0%	
(기타)	0	0	0	0	0	0	0.0	0.0%	
재정규모(①+⑤)	370	370	371	371	371	1,853	100.0	0.1%	

8) 노인복지 기금

(단위 : 백만원, %)

구분	중기재정계획					합계	비중	연평균 신장률	비고
	2016	2017	2018	2019	2020				
①세입	913	914	914	915	915	4,571	100.0	0.1%	
지방세수입	0	0	0	0	0	0	0.0	0.0%	
세외수입	23	24	24	25	25	121	2.6	2.1%	
경상적세외수입	23	24	24	25	25	121	2.6	2.1%	
임시적세외수입	0	0	0	0	0	0	0.0	0.0%	
이전재원	0	0	0	0	0	0	0.0	0.0%	
보통교부세	0	0	0	0	0	0	0.0	0.0%	
특별교부세	0	0	0	0	0	0	0.0	0.0%	
부동산교부세	0	0	0	0	0	0	0.0	0.0%	
조정교부금등	0	0	0	0	0	0	0.0	0.0%	
국고보조금	0	0	0	0	0	0	0.0	0.0%	
지특보조금	0	0	0	0	0	0	0.0	0.0%	
기금보조금	0	0	0	0	0	0	0.0	0.0%	
시도비보조금	0	0	0	0	0	0	0.0	0.0%	
보전수입및내부거래	890	890	890	890	890	4,450	97.4	0.0%	
②경상지출	890	890	890	890	890	4,450	97.4	0.0%	
행정운영경비	0	0	0	0	0	0	0.0	0.0%	
인력운영비	0	0	0	0	0	0	0.0	0.0%	
기본경비	0	0	0	0	0	0	0.0	0.0%	
재무활동	890	890	890	890	890	4,450	97.4	0.0%	
내부거래지출	0	0	0	0	0	0	0.0	0.0%	
보전지출	890	890	890	890	890	4,450	97.4	0.0%	
예비비	0	0	0	0	0	0	0.0	0.0%	
③투자비용재원(①-②)	23	24	24	25	25	121	2.6	2.1%	
④사업수요	23	24	24	25	25	121	2.6	2.1%	
⑤부족재원(④-③)	0	0	0	0	0	0	0.0	0.0%	
지방채	0	0	0	0	0	0	0.0	0.0%	
(채무부담)	0	0	0	0	0	0	0.0	0.0%	
(민자)	0	0	0	0	0	0	0.0	0.0%	
(기타)	0	0	0	0	0	0	0.0	0.0%	
재정규모(①+⑤)	913	914	914	915	915	4,571	100.0	0.1%	

9) 식품진흥 기금

(단위 : 백만원, %)

구분	중기재정계획					합계	비중	연평균 신장률	비고
	2016	2017	2018	2019	2020				
①세입	697	701	704	707	711	3,520	100.0	0.5%	
지방세수입	0	0	0	0	0	0	0.0	0.0%	
세외수입	165	169	172	175	179	860	24.4	2.1%	
경상적세외수입	12	12	13	13	13	63	1.8	2.0%	
임시적세외수입	153	156	159	162	166	796	22.6	2.1%	
이전재원	2	2	2	2	2	10	0.3	0.0%	
보통교부세	0	0	0	0	0	0	0.0	0.0%	
특별교부세	0	0	0	0	0	0	0.0	0.0%	
부동산교부세	0	0	0	0	0	0	0.0	0.0%	
조정교부금등	0	0	0	0	0	0	0.0	0.0%	
국고보조금	0	0	0	0	0	0	0.0	0.0%	
지특보조금	0	0	0	0	0	0	0.0	0.0%	
기금보조금	0	0	0	0	0	0	0.0	0.0%	
시도비보조금	2	2	2	2	2	10	0.3	0.0%	
보전수입및내부거래	530	530	530	530	530	2,650	75.3	0.0%	
②경상지출	530	530	530	530	530	2,650	75.3	0.0%	
행정운영경비	0	0	0	0	0	0	0.0	0.0%	
인력운영비	0	0	0	0	0	0	0.0	0.0%	
기본경비	0	0	0	0	0	0	0.0	0.0%	
재무활동	530	530	530	530	530	2,650	75.3	0.0%	
내부거래지출	0	0	0	0	0	0	0.0	0.0%	
보전지출	530	530	530	530	530	2,650	75.3	0.0%	
예비비	0	0	0	0	0	0	0.0	0.0%	
③투자가용재원(①-②)	167	171	174	177	181	870	24.7	2.0%	
④사업수요	167	171	174	177	181	870	24.7	2.0%	
⑤부족재원(④-③)	0	0	0	0	0	0	0.0	0.0%	
지방채	0	0	0	0	0	0	0.0	0.0%	
(채무부담)	0	0	0	0	0	0	0.0	0.0%	
(민자)	0	0	0	0	0	0	0.0	0.0%	
(기타)	0	0	0	0	0	0	0.0	0.0%	
재정규모(①+⑤)	697	701	704	707	711	3,520	100.0	0.5%	

10) 여성발전 기금

(단위 : 백만원, %)

구분	중기재정계획					합계	비중	연평균 신장률	비고
	2016	2017	2018	2019	2020				
①세입	607	607	607	607	607	3,035	100.0	0.0%	
지방세수입	0	0	0	0	0	0	0.0	0.0%	
세외수입	17	17	17	17	17	85	2.8	0.0%	
경상적세외수입	17	17	17	17	17	85	2.8	0.0%	
임시적세외수입	0	0	0	0	0	0	0.0	0.0%	
이전재원	0	0	0	0	0	0	0.0	0.0%	
보통교부세	0	0	0	0	0	0	0.0	0.0%	
특별교부세	0	0	0	0	0	0	0.0	0.0%	
부동산교부세	0	0	0	0	0	0	0.0	0.0%	
조정교부금등	0	0	0	0	0	0	0.0	0.0%	
국고보조금	0	0	0	0	0	0	0.0	0.0%	
지특보조금	0	0	0	0	0	0	0.0	0.0%	
기금보조금	0	0	0	0	0	0	0.0	0.0%	
시도비보조금	0	0	0	0	0	0	0.0	0.0%	
보전수입및내부거래	590	590	590	590	590	2,950	97.2	0.0%	
②경상지출	590	590	590	590	590	2,950	97.2	0.0%	
행정운영경비	0	0	0	0	0	0	0.0	0.0%	
인력운영비	0	0	0	0	0	0	0.0	0.0%	
기본경비	0	0	0	0	0	0	0.0	0.0%	
재무활동	590	590	590	590	590	2,950	97.2	0.0%	
내부거래지출	0	0	0	0	0	0	0.0	0.0%	
보전지출	590	590	590	590	590	2,950	97.2	0.0%	
예비비	0	0	0	0	0	0	0.0	0.0%	
③투자가용재원(①-②)	17	17	17	17	17	85	2.8	0.0%	
④사업수요	17	17	17	17	17	85	2.8	0.0%	
⑤부족재원(④-③)	0	0	0	0	0	0	0.0	0.0%	
지방채	0	0	0	0	0	0	0.0	0.0%	
(채무부담)	0	0	0	0	0	0	0.0	0.0%	
(민자)	0	0	0	0	0	0	0.0	0.0%	
(기타)	0	0	0	0	0	0	0.0	0.0%	
재정규모(①+⑤)	607	607	607	607	607	3,035	100.0	0.0%	

11) 재난관리 기금

(단위 : 백만원, %)

구분	중기재정계획					합계	비중	연평균 신장률	비고
	2016	2017	2018	2019	2020				
①세입	1,310	1,310	1,310	1,311	1,311	6,552	100.0	0.0%	
지방세수입	0	0	0	0	0	0	0.0	0.0%	
세외수입	19	19	19	20	20	97	1.5	1.3%	
경상적세외수입	19	19	19	20	20	97	1.5	1.3%	
임시적세외수입	0	0	0	0	0	0	0.0	0.0%	
이전재원	30	30	30	30	30	150	2.3	0.0%	
보통교부세	0	0	0	0	0	0	0.0	0.0%	
특별교부세	0	0	0	0	0	0	0.0	0.0%	
부동산교부세	0	0	0	0	0	0	0.0	0.0%	
조정교부금등	0	0	0	0	0	0	0.0	0.0%	
국고보조금	0	0	0	0	0	0	0.0	0.0%	
지특보조금	0	0	0	0	0	0	0.0	0.0%	
기금보조금	0	0	0	0	0	0	0.0	0.0%	
시도비보조금	30	30	30	30	30	150	2.3	0.0%	
보전수입및내부거래	1,261	1,261	1,261	1,261	1,261	6,305	96.2	0.0%	
②경상지출	687	707	729	750	773	3,646	55.6	3.0%	
행정운영경비	0	0	0	0	0	0	0.0	0.0%	
인력운영비	0	0	0	0	0	0	0.0	0.0%	
기본경비	0	0	0	0	0	0	0.0	0.0%	
재무활동	687	707	729	750	773	3,646	55.6	3.0%	
내부거래지출	0	0	0	0	0	0	0.0	0.0%	
보전지출	687	707	729	750	773	3,646	55.6	3.0%	
예비비	0	0	0	0	0	0	0.0	0.0%	
③투자가용재원(①-②)	623	603	582	560	538	2,906	44.4	-3.6%	
④사업수요	623	603	582	560	538	2,906	44.4	-3.6%	
⑤부족재원(④-③)	0	0	0	0	0	0	0.0	0.0%	
지방채	0	0	0	0	0	0	0.0	0.0%	
(채무부담)	0	0	0	0	0	0	0.0	0.0%	
(민자)	0	0	0	0	0	0	0.0	0.0%	
(기타)	0	0	0	0	0	0	0.0	0.0%	
재정규모(①+⑤)	1,310	1,310	1,310	1,311	1,311	6,552	100.0	0.0%	

12) 농촌전문인력육성 기금

(단위 : 백만원, %)

구분	중기재정계획					합계	비중	연평균 신장률	비고
	2016	2017	2018	2019	2020				
①세입	372	372	373	373	374	1,864	100.0	0.1%	
지방세수입	0	0	0	0	0	0	0.0	0.0%	
세외수입	13	13	13	13	13	65	3.5	0.0%	
경상적세외수입	10	10	10	10	10	50	2.7	0.0%	
임시적세외수입	3	3	3	3	3	15	0.8	0.0%	
이전자원	0	0	0	0	0	0	0.0	0.0%	
보통교부세	0	0	0	0	0	0	0.0	0.0%	
특별교부세	0	0	0	0	0	0	0.0	0.0%	
부동산교부세	0	0	0	0	0	0	0.0	0.0%	
조정교부금등	0	0	0	0	0	0	0.0	0.0%	
국고보조금	0	0	0	0	0	0	0.0	0.0%	
지특보조금	0	0	0	0	0	0	0.0	0.0%	
기금보조금	0	0	0	0	0	0	0.0	0.0%	
시도비보조금	0	0	0	0	0	0	0.0	0.0%	
보전수입및내부거래	359	359	360	360	360	1,799	96.5	0.1%	
②경상지출	362	363	364	364	365	1,818	97.5	0.2%	
행정운영경비	0	0	0	0	0	0	0.0	0.0%	
인력운영비	0	0	0	0	0	0	0.0	0.0%	
기본경비	0	0	0	0	0	0	0.0	0.0%	
재무활동	362	363	364	364	365	1,818	97.5	0.2%	
내부거래지출	0	0	0	0	0	0	0.0	0.0%	
보전지출	362	363	364	364	365	1,818	97.5	0.2%	
예비비	0	0	0	0	0	0	0.0	0.0%	
③투자비용재원(①-②)	9	9	9	9	9	45	2.4	0.0%	
④사업수요	9	9	9	9	9	45	2.4	0.0%	
⑤부족재원(④-③)	0	0	0	0	0	0	0.0	0.0%	
지방채	0	0	0	0	0	0	0.0	0.0%	
(채무부담)	0	0	0	0	0	0	0.0	0.0%	
(민자)	0	0	0	0	0	0	0.0	0.0%	
(기타)	0	0	0	0	0	0	0.0	0.0%	
재정규모(①+⑤)	372	372	373	373	374	1,864	100.0	0.1%	

제4장. 분야별 정책방향 및 투자계획

제4장 분야별 정책방향 및 투자계획

1. 일반공공행정 분야

가 정책방향

- 주민맞춤형 군정기획과 조정 강화
 - 군정 제안을 통한 우수시책 발굴로 역동적이 군정추진
 - 대내·외 협력기반 구축을 통한 각종 현안 대처능력 강화

- 음성3.0 맞춤형 군정 추진
 - 정부3.0의 4대가치(개방·공유·소통·협력)를 바탕으로 행정서비스 제공
 - 군민 맞춤형 서비스 제공 및 일자리 창출

- 원활한 의정활동 지원 및 협력관계 강화
 - 의회의 고유권한과 기능을 최대한 상호 존중
 - 군민행복과 군정효율화를 위해 소통과 협력 강화

- 신뢰받는 민선 6기 공약사업 추진
 - 민선 6기 음성군수 공약사업의 완벽한 실천과 관리기반 구축

- 지방3.0 추진을 위한 정부예산 확보
 - 지방3.0 중점과제 추진을 위한 신규사업 집중 발굴과 이적 네트워크를 활용한 전략적 활동 전개로 투자재원 확충

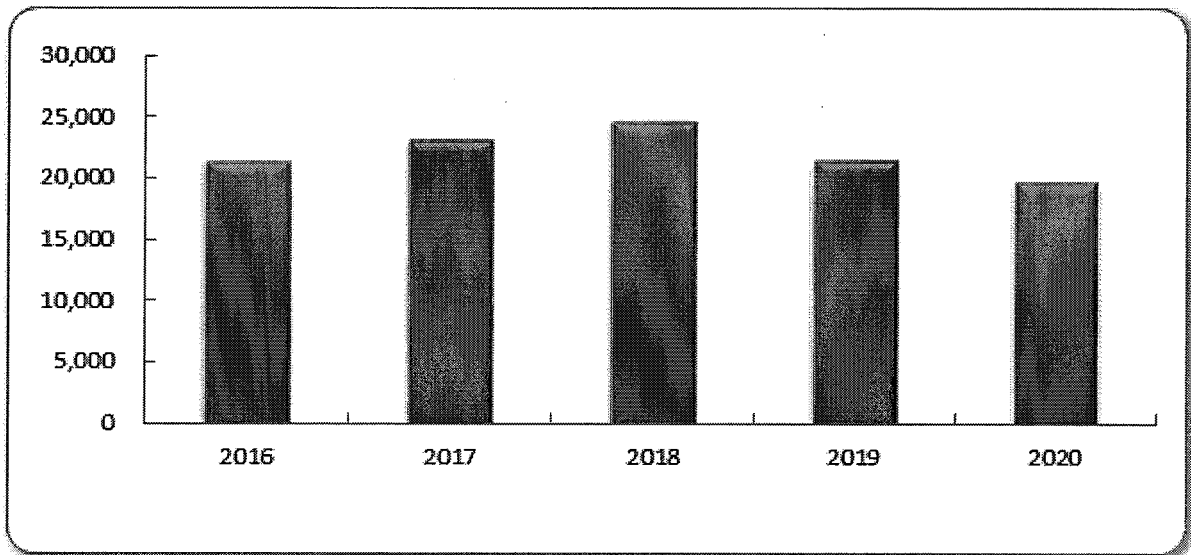
- 교육강군(教育強郡) 육성지원
 - 교육발전을 위한 다양한 지원계획을 수립 추진함으로써 쾌적한 면학분위기 조성으로 꿈과 끼를 키우는 지역인재 양성

- 친환경 학교급식 지원
 - 지역에서 생산된 안전한 먹거리 제공으로 성장기 학생의 건강한 심신 발달을 도모하고 학생 식생활 개선 및 농가소득 증대

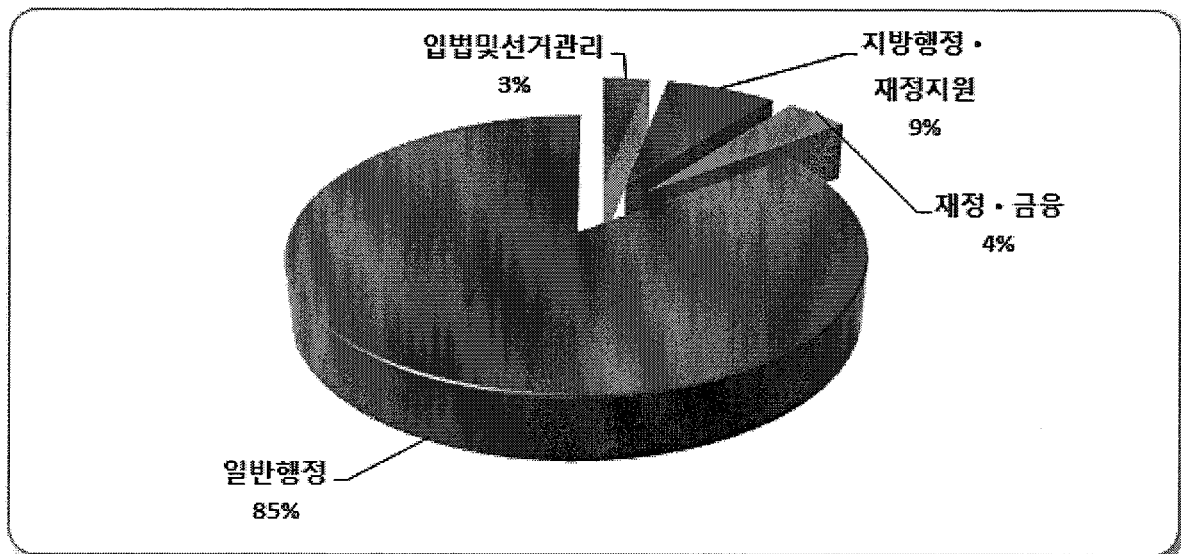
나 투자계획

구 분		계	2016	2017	2018	2019	2020
4개 부문	계	110,006	21,340	23,005	24,006	21,404	19,651
	입법및선거관리	3,396	646	662	679	696	713
	지방행정·재정지원	8,164	1,577	1,604	1,632	1,661	1,690
	재정·금융	4,611	1,218	1,182	1,124	1,087	0
	일반행정	93,835	17,899	19,557	21,171	17,960	17,248

[연도별 추이]



[부문별 투자규모]



2. 공공질서 및 안전분야

가 정책방향

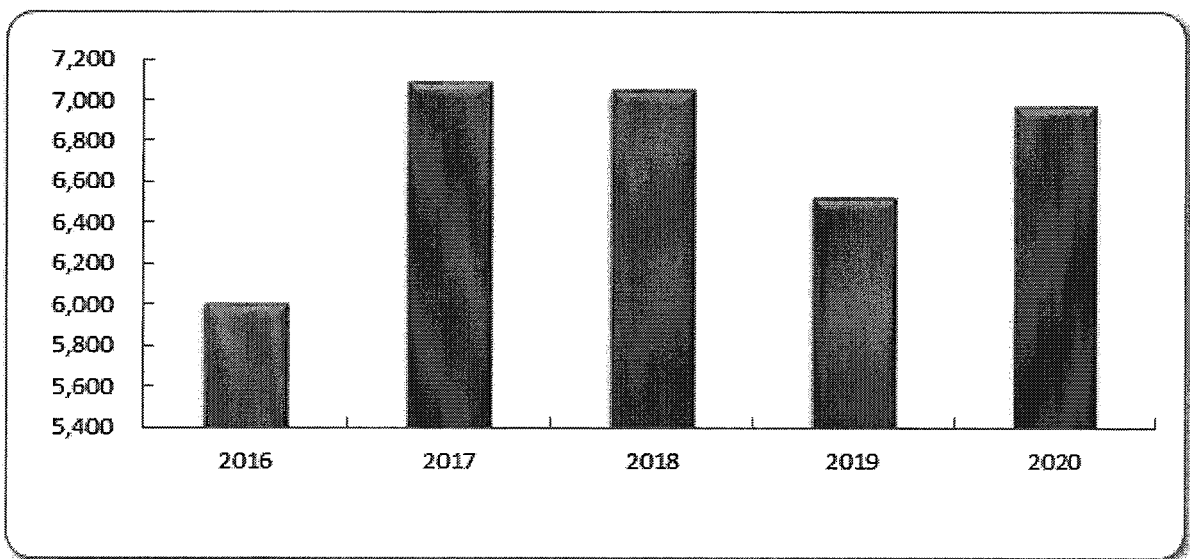
□ 선제적 · 예방적 · 종합적 안전행정 추진

- 생활밀착형 민방위 교육 및 훈련
- 효율적인 통합방위태세 확립
- 어린이 비상대비체험
- 집중호우로 인한 재해위험으로부터 인명 및 재산 보호

나 투자계획

구 분		합계	2016	2017	2018	2019	2020
1개 부문	계	33,638	6,005	7,092	7,047	6,521	6,973
	재난방재 · 민방위	33,638	6,005	7,092	7,047	6,521	6,973

[연도별 추이]



3. 교육 분야

가 정책방향

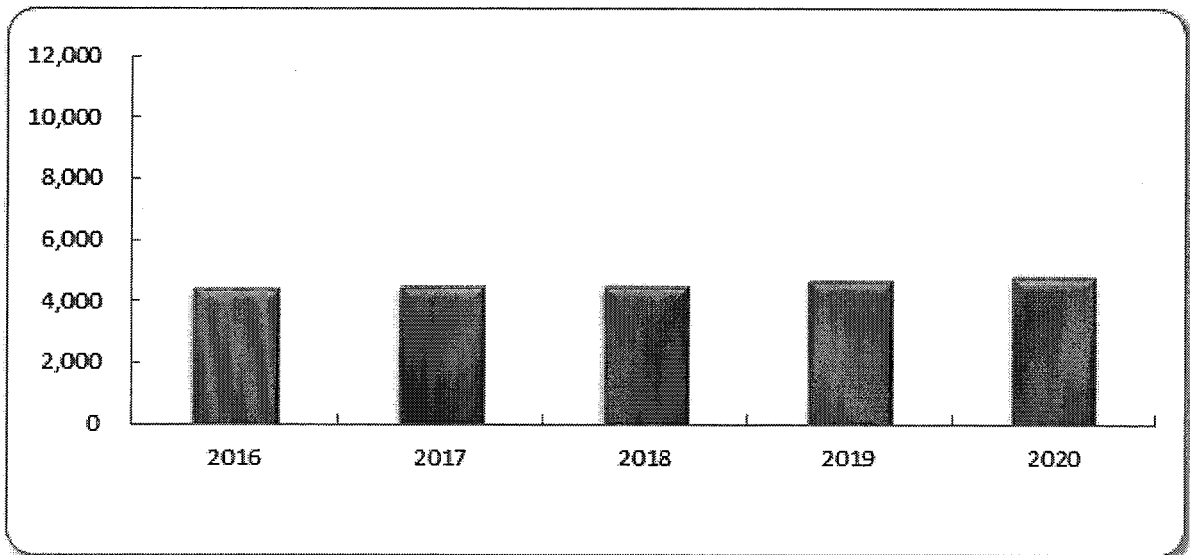
□ 초·중등 교육복지 확충

- 교육 강군 육성지원으로 우수 인재 양성
 - 교육환경 개선사업 및 무상급식 지원
 - 음성장학회 기금 확충
 - 우수 초·중학생 영어캠프 지원

나 투자계획

구 분		합계	2016	2017	2018	2019	2020
1개 부문	계	22,779	4,379	4,450	4,500	4,650	4,800
	유아및초중등교육	22,779	4,379	4,450	4,500	4,650	4,800

[연도별 추이]



4. 문화 및 관광 분야

가 정책방향

군민과 소통하는 공감의 군정홍보

- 각종 군정시책을 군민에게 신속히 제공하여 군민의 알권리 충족 및 군정에 대한 비전 제시
- 군정홍보 역량 강화를 통한 군정홍보의 효율성 제고

UN 평화관 건립

- 반기문 UN사무총장 퇴임 후 고향인 음성군에 소장품 및 자료를 제공하기로 약속함에 따라 전시할 수 있는 공간 필요

품격 높은 문화예술 활동 추진

- 전통문화 계승과 지역 문화예술 창달을 위해 다채롭고 품격 높은 문화예술 프로그램 지원

생활체육 활성화로 삶의 질 향상

- 각종 생활체육 육성 지원으로 군민 체육활동 참여 유도
- 생활체육을 통한 군민의 건강증진 및 건전 여가선용 기회 제공

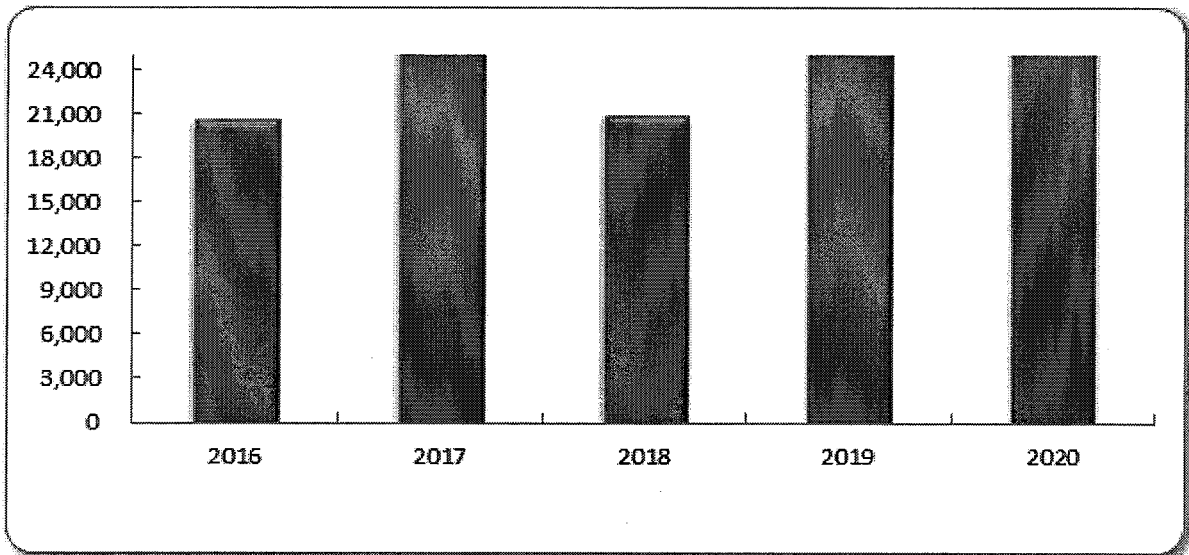
재생예술 체험촌 조성

- 문화·관광자원이 비약한 음성에 대표적인 문화콘텐츠인 품바와 재생예술인 정크아트를 융합한 품바재생 예술촌을 조성으로 지역 주민의 문화욕구 충족 및 관광자원 개발을 통한 신규 관광수요 창출

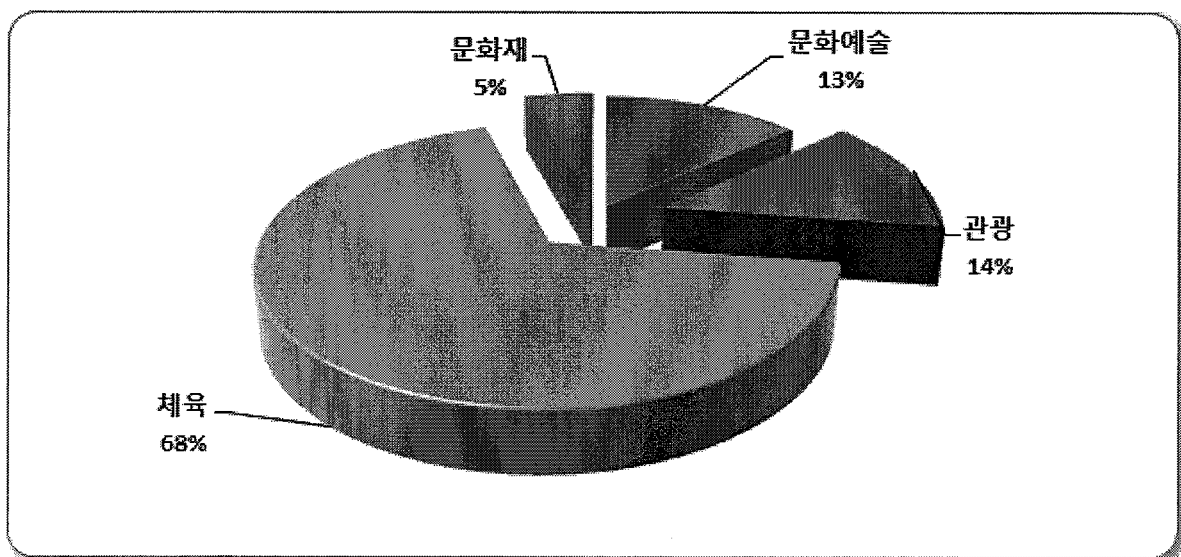
나 투자계획

구 분		합계	2016	2017	2018	2019	2020
4개 부문	계	127,834	20,521	27,415	20,803	29,158	29,937
	문화예술	17,058	3,383	3,936	3,512	3,068	3,159
	관광	17,724	5,149	8,289	3,560	361	365
	체육	87,233	10,817	14,005	12,528	24,609	25,274
	문화재	5,819	1,172	1,185	1,203	1,120	1,139

[연도별 주이]



[부문별 투자규모]



5. 환경보호 분야

가 정책방향

음성군 환경보전계획 수립

- 음성군 환경정책의 비전과 방향을 제시하고 환경관리의 기본 틀을 제시하는 계획으로 환경정책기본법 제19조, 음성군 환경기본조례 제9조에 의거 5년마다 수립

환경오염물질 배출업소 예방활동 강화

- 환경오염물질 배출업소 지도점검 및 환경기술인 교육을 통한 배출업소 환경관리 역량강화 및 군민이 참여하는 환경오염 예방활동 강화

사업장폐기물 지도점검 강화

- 사업장폐기물 배출 및 처리업체에 대한 지도점검을 강화하여 방치폐기물의 발생을 차단하고 쾌적한 환경 조성

광역상수도 급수구역 확대사업

- 광역상수도 급수구역 외 지역의 지하수 오염 및 수량 부족 등 식수난 지역에 대하여 상수도시설을 확충하여 안전하고 깨끗한 양질의 수돗물 공급

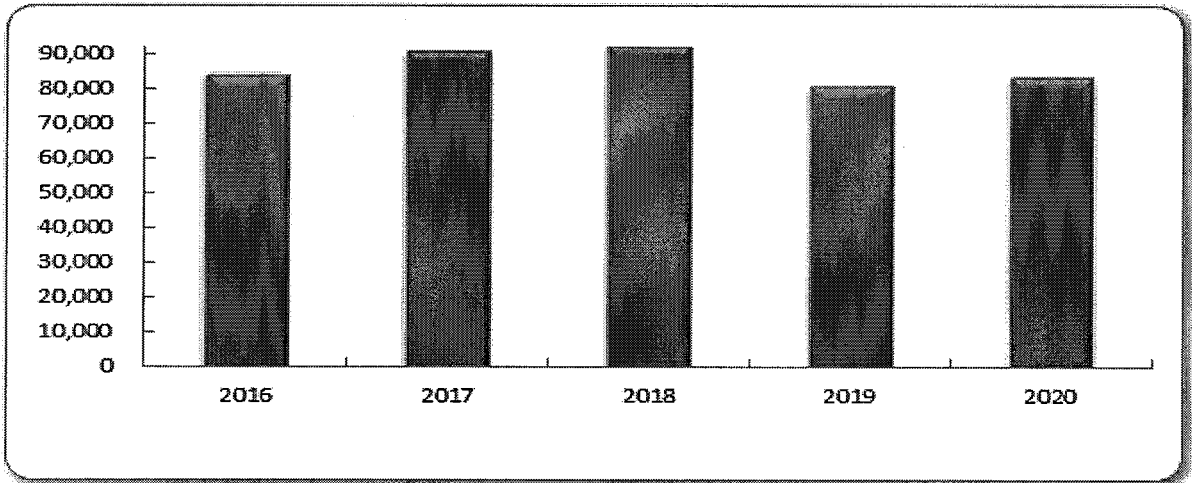
하수관거 정비사업

- 완벽한 하수처리로 청정 복지음성 실현 기여

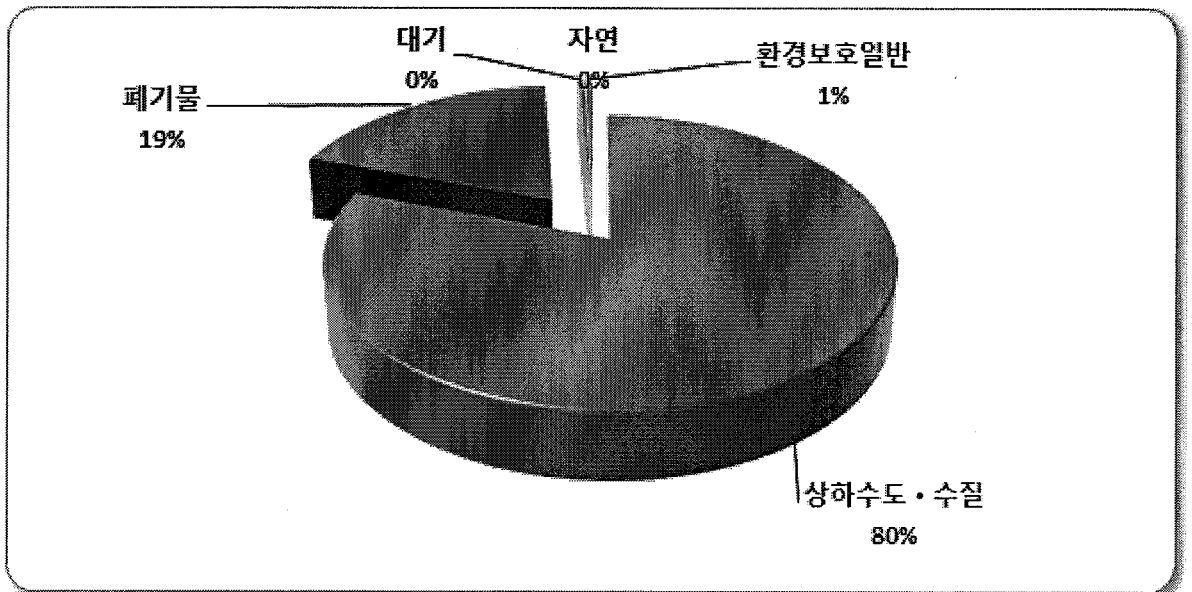
나 투자계획

구 분		합계	2016	2017	2018	2019	2020
5개 부문	계	430,708	83,908	90,605	92,496	80,665	83,034
	상하수도·수질	345,971	70,636	67,797	69,547	67,484	70,507
	폐기물	80,824	12,467	22,071	22,203	12,378	11,705
	대기	354	64	67	71	74	78
	자연	1,385	269	269	269	284	294
	환경보호일반	2,174	472	401	406	445	450

[연도별 추이]



[부문별 투자규모]



6. 사회복지 분야

가 정책방향

지역사회복지 증진 및 보훈의식 함양

- 지역실정에 맞는 복지정책 수립 및 국가유공자 예우

노인복지 향상 및 지원확대

- 저소득 및 거동불편 노인에게 가사 및 활동지원서비스 제공
- 노인 여가활동 및 사회·경제활동 지원으로 노인복지 증진

여성·청소년·다문화 가정의 행복한 사회 조성

- 양성평등 의식 확산과 능력개발로 여성의 사회참여 기회 제공
- 여성취미·기술 교육을 통한 여성의 경쟁력 향상

찾아가는 희망 서비스 지원

- 긴급한 위기상황에 처한 저소득층에게 생계·의료·주거지원 등 필요한 복지서비스를 신속하게 제공, 위기상황 극복을 위한 지원
- 선지원 후처리를 원칙으로 현장 확인 후 긴급지원이 필요한 경우 우선지원

청소년 건전한 문화 조성 및 수련시설 운영

- 청소년에게 문화에 대한 표현의 장을 제공하여 건전 청소년 육성
- 청소년 상담복지센터 및 기타시설의 효율적인 운영 관리

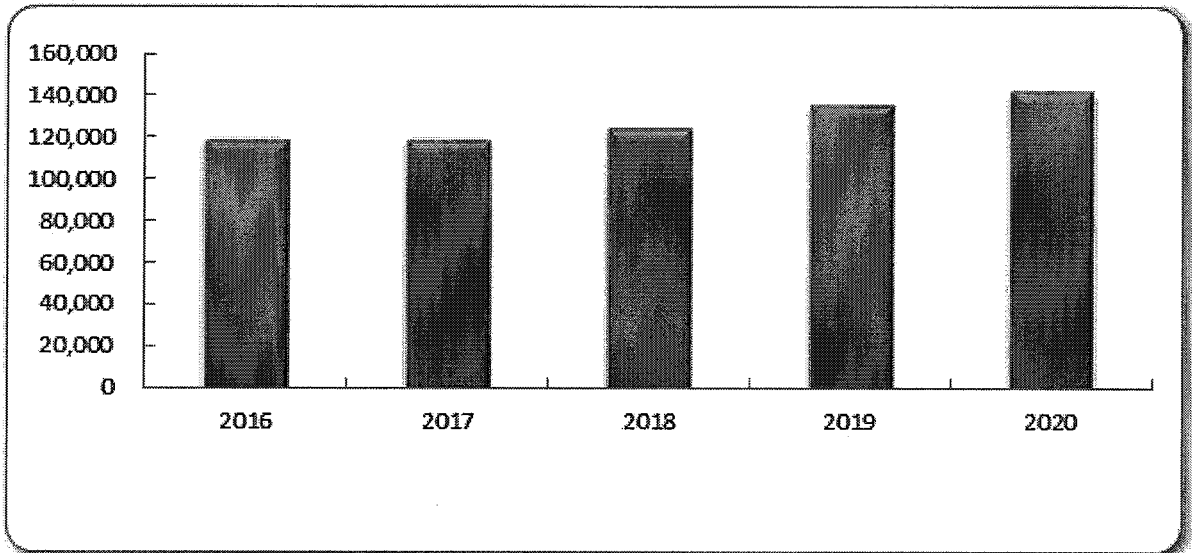
일과 가정양립을 위한 보육환경 조성

- 요보호 아동의 건전육성 지원체계 구축으로 건강한 사회인으로 성장할 수 있도록 지원
- 저소득가정 아동 보호 지원 및 자립 기반 마련

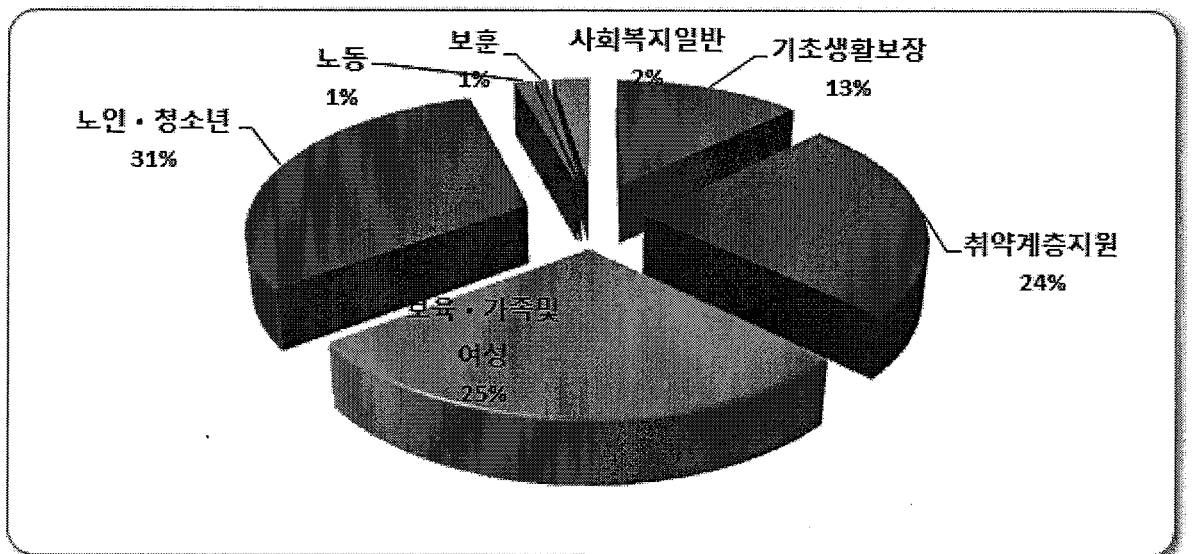
나 투자계획

구분		합계	2016	2017	2018	2019	2020
7개 부문	계	639,220	118,707	118,780	124,162	135,451	142,120
	기초생활보장	81,086	15,263	15,726	16,203	16,694	17,200
	취약계층지원	155,604	32,444	27,773	28,111	33,459	33,817
	보육·가족및여성	177,458	30,052	32,546	35,095	38,251	41,514
	노인·청소년	196,456	35,386	37,163	39,086	41,204	43,617
	노동	7,680	1,476	1,497	1,527	1,560	1,620
	보훈	5,006	952	976	1,000	1,026	1,052
	사회복지일반	15,930	3,134	3,099	3,140	3,257	3,300

[연도별 추이]



[부문별 투자규모]



7. 보건 분야

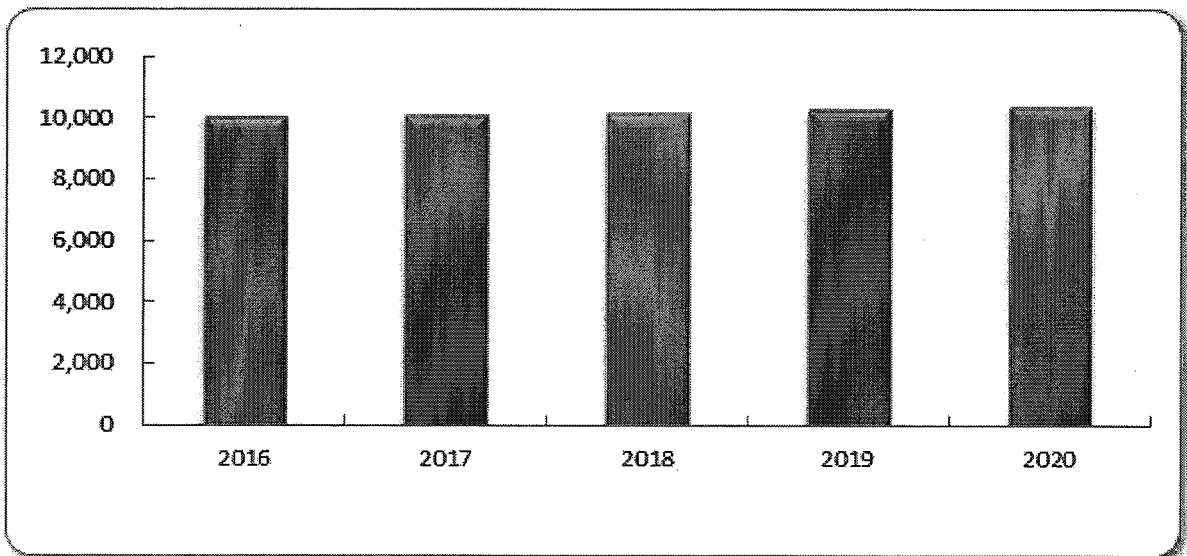
가 정책방향

- 보건·안전·행복 안에 함께 사는 복지음성 실현
 - 보건의료기관 시설정비 및 의료장비 현대화
 - 감염병 발생 사전차단 및 의·약업소 관리
 - 양질의 보건의료서비스 제공으로 보건행정 실현
 - 찾아가는 통합건강관리서비스 제공
 - 건강의식 제고 및 건강생활실천 분위기 조성

나 투자계획

구 분		합계	2016	2017	2018	2019	2020
2개 부문	계	50,870	10,002	10,089	10,172	10,261	10,346
	보건의료	48,039	9,449	9,527	9,607	9,687	9,769
	식품의약안전	2,831	553	562	565	574	577

[연도별 추이]



8. 농림해양수산 분야

가 정책방향

정예 농업인단체 육성지원사업

- 농업인 관련 단체의 행사 지원을 통하여 지역농협을 선도할 수 있는 단체로 육성하며, 회원 간 친목을 도모하여 농업·농촌 발전에 기여

쌀시장 개방에 따른 고품질·친환경 쌀 생산기반 확충

- 고품질·친환경 쌀 생산으로 음성쌀의 소비자 인지도 제고
- 고품질 건묘 육성, 영농자재 지원으로 안정적인 농업경영 도모

기후변화에 대응한 지원 사업

- 병해충 발생 시 신속한 방제로 고품질 농산물 생산
- 이상기후로 인한 경영불안 해소 및 농가부담 경감
- 최근 잦은 이상기후로 농업재해 발생시 신속 대처

농·특산물 수출단지 육성 지원

- WTO/FTA 등 농산물 수입 확대에 따라 농산물의 국내 수급 조절 및 가격안정을 도모하기 위하여 전문수출단지로 육성

친환경 축산시설·장비 지원사업

- 한-미 FTA 협정 타결 등 수입개발에 따른 생산비 절감
- 품질 고급화, 사양관리에 필요한 시설·장비 보급 경쟁력 강화

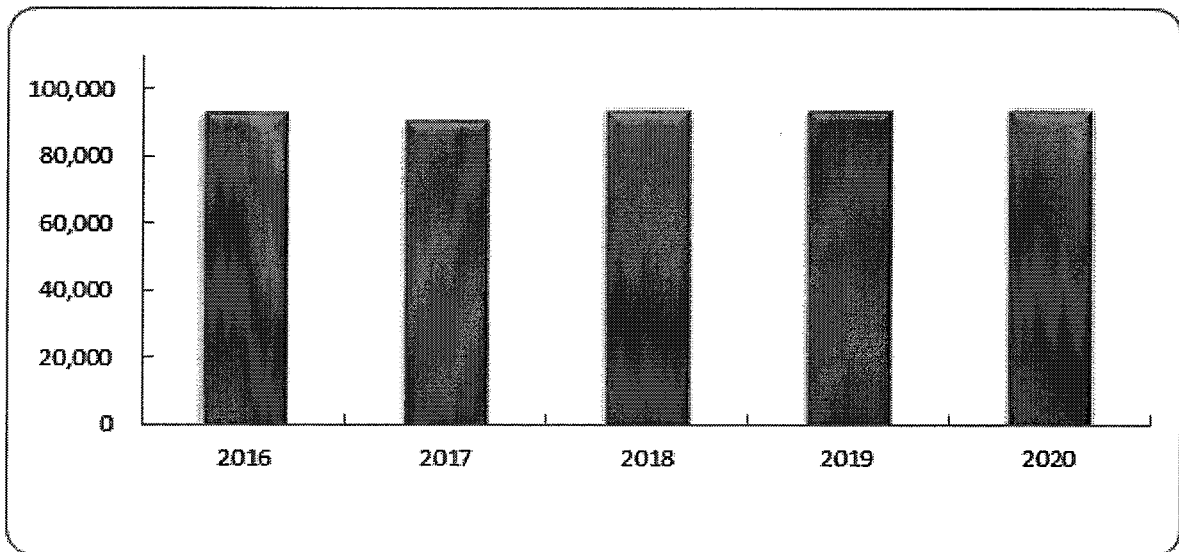
청정 축산물 생산 및 유통 활성화 지원

- 우수 브랜드 육성을 위한 고품질 청정 축산물 생산 지원
- 부정 축산물 근절 및 브랜드 홍보로 축산물 유통의 중심지 육성


나 투자계획

구 분		합계	2016	2017	2018	2019	2020
2개 부문	계	463,941	92,858	90,328	93,819	93,345	93,591
	농업·농촌	362,189	70,075	70,821	72,819	74,121	74,353
	임업·산촌	101,752	22,783	19,507	21,000	19,224	19,238

[연도별 추이]



[부문별 투자규모]



9. 산업 · 중소기업 분야

가 정책방향

□ 지역경제 활성화 및 서민경제 안정대책 추진

- 주민 생활경제 안정과 지역물가 대책의 내실화
- 건전한 유통질서 확립과 상거래 피해예방 활동 강화
- 전통시장 활성화 지원 강화

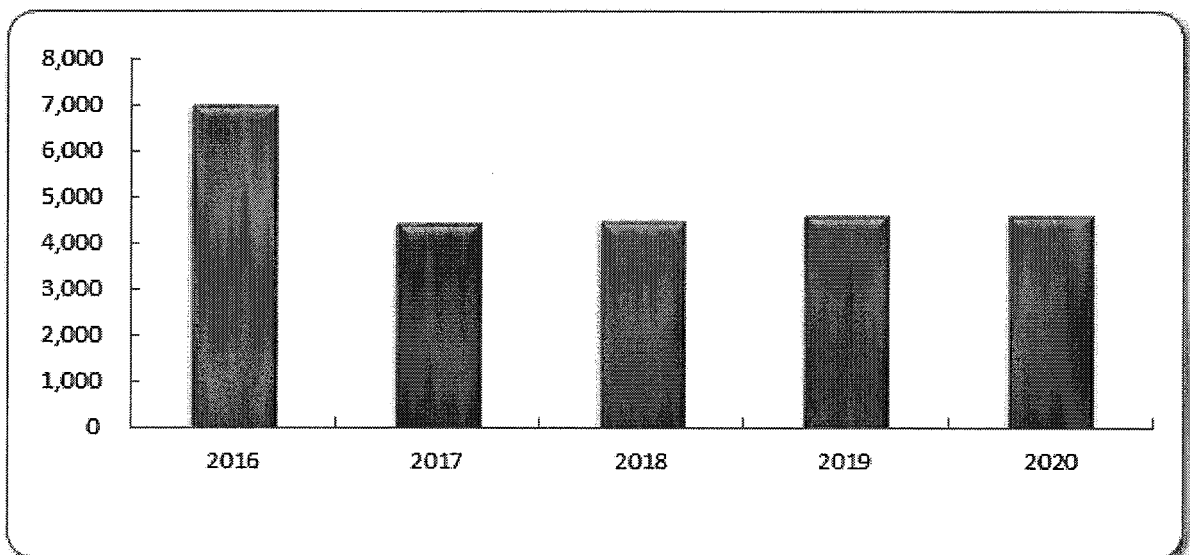
□ 중소기업 육성지원 및 사기진작을 통한 투자확대

- 다양한 중소기업 지원 시책으로 경영 안정화 기여

나 투자계획

구 분		합계	2016	2017	2018	2019	2020
3개 부문	계	24,999	6,965	4,408	4,462	4,585	4,579
	산업금융지원	12,997	2,489	2,561	2,571	2,648	2,728
	산업진흥 · 고도화	5,466	3,032	585	602	620	627
	에너지및자원개발	6,536	1,444	1,262	1,289	1,317	1,224

[연도별 추이]



10. 수송 및 교통 분야

가 정책방향

□ 전국과 연계되는 편리한 교통망 확충

- 전국과 연계되는 도로망 구축으로 지역의 균형발전 도모
- 중부권 핵심도시로 성장을 위한 사회기반 시설 구축

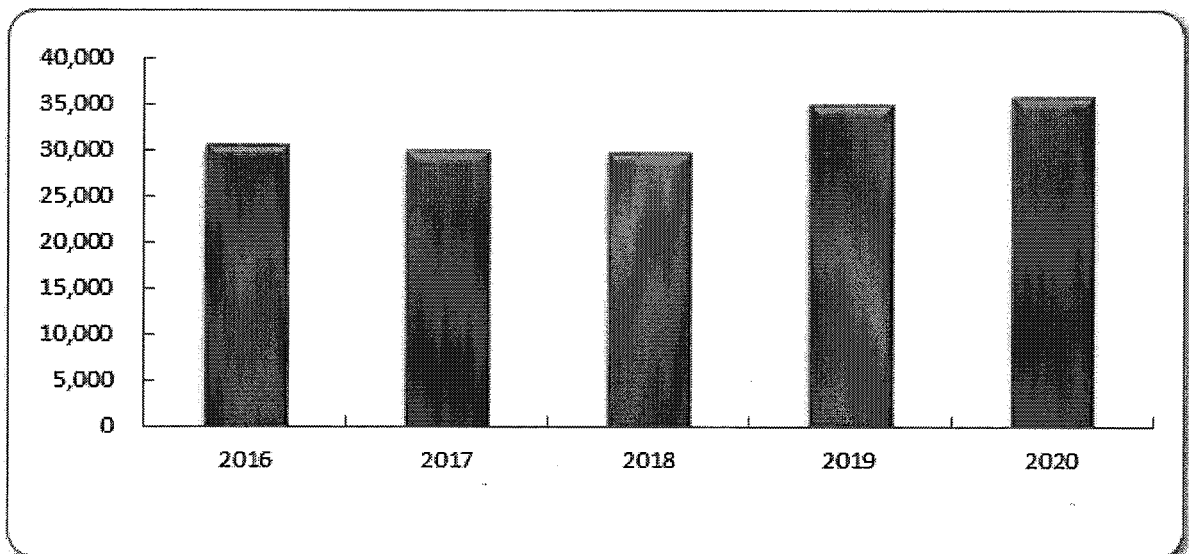
□ 교통문화 개선 및 편의 제공

- 농촌버스 경영실태 분석을 통한 합리적인 대중교통 체계 구축
- 사업용차량 유가보조금 지급을 통한 운수업체들의 경영난 해소

나 투자계획

구 분		합계	2016	2017	2018	2019	2020
2개 부문	계	160,686	30,455	29,950	29,642	34,918	35,721
	도로	95,242	18,729	16,267	19,367	17,927	22,952
	대중교통·물류등기타	65,444	11,726	13,683	10,275	16,991	12,769

[연도별 추이]



11. 국토 및 지역개발 분야

기 정책방향

□ 체계적인 군계획 수립과 건설한 주택·건축행정 구현

- 종합적이고 체계적인 군 관리계획 수립·운영
- 미래 지향적이고, 합리적인 도시시설사업 추진
- 건설하고 투명한 건축행정 구현
- 쾌적하고 살기좋은 군민 주거복지 실현

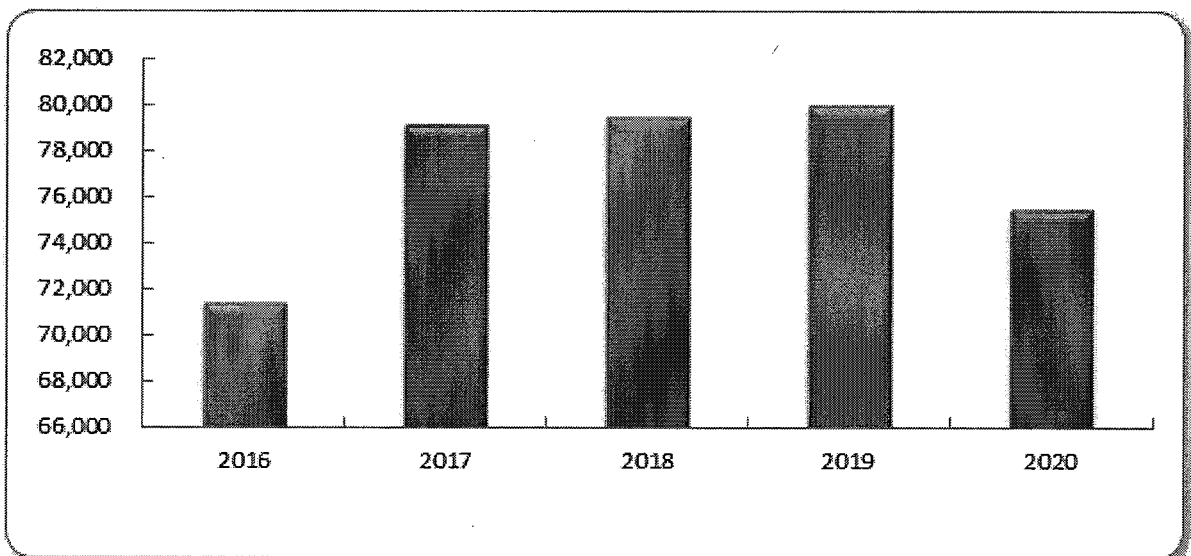
□ 시가지 인도정비사업

- 주요 시가지 보행자 안전을 위한 인도개설사업 추진
- 보행자의 이동이 많은 주요 시가지 인도사업 우선 선정 추진

나 투자계획

구 분		합계	2016	2017	2018	2019	2020
3개 부문	계	385,325	71,389	79,097	79,471	79,954	75,414
	수자원	92,406	9,241	17,311	29,184	19,610	17,060
	지역및도시	97,275	21,234	17,855	17,873	19,682	20,631
	산업단지	195,644	40,914	43,931	32,414	40,662	37,723

[연도별 주이]



제5장 분야별 세부사업계획서

[5년간 총사업비 20억이상]

<참고사항>

- 세부사업별 투자계획은 총사업비 20억원 이상(단 공연·축제 등 행사성 사업은 5억원 이상)사업을 대상으로 작성
 - 20억원 미만 사업은 세부사업계획서는 작성하지 않으나, 지방재정관리 시스템에서 비대상사업으로 분류되어 세출중기지방재정계획으로 계상됨
- 소계에는 예산내 금액만 포함(기초부담금, 민자, 채무부담, 기타 등 예산외 금액은 제외됨)
 - 금액단위 환산시(천원→백만원) 사사오입 하였으므로 합계에 ±1,2의 오차가 발생할 수 있음
- 본 장의 분야별 현황은 지방재정관리 시스템상 출력자료로서 앞의 분야별 투자계획에 재무활동비가 합산되어 표시됨

중기지방재정계획(2016 ~ 2020) 부문별 현황(총괄)

회계구분 : 일반회계 + 특별회계 + 기금

분야 : 전체

부문 : 전체

(단위 : 백만원)

분야	부문	건수	비율	자원	총사업비	기투자	연도별 투자계획				향후		
							2016	2017	2018	2019		2020	
				계	2,996,397	207,212	2,789,185	530,698	550,791	558,846	570,956	577,894	0
				의무	1,939,004	182,201	1,756,803	332,066	360,031	359,908	358,740	346,059	0
				재량	1,057,393	25,012	1,032,381	198,632	190,760	198,937	212,217	231,835	0
				국고보조금	602,400	90,866	511,534	92,033	112,988	108,313	100,397	97,803	0
				지특보조금	135,745	25,866	109,879	29,833	23,124	18,550	20,678	17,695	0
		153	100.0	기금보조금	91,497	7,011	84,486	17,827	17,364	18,743	17,484	13,068	0
				시도비	229,770	9,613	220,156	39,789	39,067	41,141	47,824	52,336	0
				시군구비	1,935,979	73,857	1,862,123	351,026	358,053	371,899	384,366	396,779	0
				지방채	1,007	0	1,007	190	196	201	207	213	0
				(채무부담)	0	0	0	0	0	0	0	0	0
				(민자 등)	247,087	8,533	238,554	174,711	26,470	26,787	8,478	2,108	0
				계	117,887	7,882	110,005	21,340	23,005	24,605	21,403	19,651	0
				의무	25,875	3,491	22,384	4,379	4,349	5,724	4,454	3,479	0
				재량	92,012	4,391	87,621	16,961	18,656	18,882	16,950	16,172	0
				국고보조금	183	0	183	35	36	37	38	38	0
				지특보조금	1,866	0	1,866	348	358	392	379	389	0
				기금보조금	1,300	0	1,300	0	0	1,300	0	0	0
		9	3.9	시도비	1,388	0	1,388	267	260	283	277	301	0
				시군구비	113,149	7,882	105,267	20,690	22,352	22,593	20,710	18,922	0
				지방채	0	0	0	0	0	0	0	0	0
				(채무부담)	0	0	0	0	0	0	0	0	0
				(민자 등)	0	0	0	0	0	0	0	0	0
(01)				계	3,396	0	3,396	646	662	679	696	713	0
(1)	(011) 임법및선거관리	1	0.1	의무	2,216	0	2,216	418	430	443	456	469	0

중기지방재정계획(2016 ~ 2020) 부문별 현황(총괄)

회계구분 : 일반회계 + 특별회계 + 기금

분야 : 전체

부문 : 전체

(단위 : 백만원)

분야/부문별	건수	비율	재원	총사업비	기투자	연도별 투자계획					향후	
						2016	2017	2018	2019	2020		
(011) 입법및선거관리			재량	1,180	0	1,180	229	232	236	240	244	0
			국고보조금	0	0	0	0	0	0	0	0	0
			지특보조금	0	0	0	0	0	0	0	0	0
			기금보조금	0	0	0	0	0	0	0	0	0
			시도비	0	0	0	0	0	0	0	0	0
			시군구비	3,396	0	3,396	646	662	679	696	713	0
			지방채	0	0	0	0	0	0	0	0	0
			(채무부담)	0	0	0	0	0	0	0	0	0
			(민자 등)	0	0	0	0	0	0	0	0	0
계				8,163	0	8,163	1,577	1,604	1,632	1,661	1,690	0
(013) 지방행정·재정지원			의무	282	0	282	56	56	56	56	56	0
			재량	7,880	0	7,880	1,520	1,547	1,575	1,604	1,634	0
			국고보조금	0	0	0	0	0	0	0	0	0
			지특보조금	0	0	0	0	0	0	0	0	0
		0.3	기금보조금	0	0	0	0	0	0	0	0	0
			시도비	0	0	0	0	0	0	0	0	0
			시군구비	8,163	0	8,163	1,577	1,604	1,632	1,661	1,690	0
			지방채	0	0	0	0	0	0	0	0	0
			(채무부담)	0	0	0	0	0	0	0	0	0
			(민자 등)	0	0	0	0	0	0	0	0	0
계				8,102	3,491	4,611	1,218	1,182	1,124	1,087	0	0
(014) 재정·금융			의무	8,102	3,491	4,611	1,218	1,182	1,124	1,087	0	0
		0.2	재량	0	0	0	0	0	0	0	0	0
			국고보조금	0	0	0	0	0	0	0	0	0

(01) 일반회계
 (011) 입법및선거관리
 (013) 지방행정·재정지원
 (014) 재정·금융

중기지방재정계획(2016 ~ 2020) 부문별 현황(총괄)

회계구분 : 일반회계 + 특별회계 + 기금

분야 : 전체

부문 : 전체

(단위 : 백만원)

분야·부문별	건수	비율	자원	총사업비	기투자	연도별 투자 계획					합계	
						2016	2017	2018	2019	2020		
(014) 재정·금융			지특보조금	0	0	0	0	0	0	0	0	0
			기금보조금	0	0	0	0	0	0	0	0	0
			시도비	0	0	0	0	0	0	0	0	0
			시군구비	8,102	3,491	1,218	1,182	1,124	1,087	0	0	0
			지방채	0	0	0	0	0	0	0	0	0
			(채무부담)	0	0	0	0	0	0	0	0	0
			(민자 등)	0	0	0	0	0	0	0	0	0
			계	98,226	4,391	17,899	19,557	21,171	17,960	17,248	0	0
			의무	15,275	0	2,686	2,680	4,101	2,855	2,953	0	0
			재량	82,951	4,391	15,213	16,877	17,070	15,106	14,295	0	0
(016) 일반행정			국고보조금	183	0	35	36	37	38	38	0	0
			지특보조금	1,866	0	348	358	392	379	389	0	0
			기금보조금	1,300	0	0	0	1,300	0	0	0	0
			시도비	1,388	0	267	260	283	277	301	0	0
			시군구비	93,488	4,391	17,249	18,903	19,159	17,267	16,519	0	0
			지방채	0	0	0	0	0	0	0	0	0
			(채무부담)	0	0	0	0	0	0	0	0	0
			(민자 등)	0	0	0	0	0	0	0	0	0
			계	35,638	2,000	6,005	7,092	7,047	6,521	6,973	0	0
			의무	19,752	2,000	3,450	3,499	3,531	3,534	3,738	0	0
(020) 공공질서및안전			재량	15,886	0	2,556	3,593	3,516	2,987	3,234	0	0
			국고보조금	7,702	1,000	1,090	1,057	1,463	1,493	1,599	0	0
			지특보조금	0	0	0	0	0	0	0	0	0
			기금보조금	0	0	0	0	0	0	0	0	0

중기지방재정계획(2016 ~ 2020) 부문별 현황(총괄)

회계구분 : 일반회계 + 특별회계 + 기금

분야 : 전체

부문 : 전체

(단위 : 백만원)

분야	부문	건수	비율	재원	총사업비	기투자	연도별 투자계획					향후	
							소계	2016	2017	2018	2019		2020
(020) 공공질서및안전				시도비	2,762	300	2,462	575	459	463	475	489	0
				시군구비	25,174	700	24,474	4,340	5,575	5,121	4,553	4,885	0
				지방채	0	0	0	0	0	0	0	0	0
				(채무부담)	0	0	0	0	0	0	0	0	0
				(민자 등)	0	0	0	0	0	0	0	0	0
				계	35,638	2,000	33,638	6,005	7,092	7,047	6,521	6,973	0
				의무	19,752	2,000	17,752	3,450	3,499	3,531	3,534	3,738	0
				재량	15,886	0	15,886	2,556	3,593	3,516	2,987	3,234	0
				국고보조금	7,702	1,000	6,702	1,090	1,057	1,463	1,493	1,599	0
				지특별보조금	0	0	0	0	0	0	0	0	0
(025) 재난방재·민방위		3	1.2	기금보조금	0	0	0	0	0	0	0	0	0
				시도비	2,762	300	2,462	575	459	463	475	489	0
				시군구비	25,174	700	24,474	4,340	5,575	5,121	4,553	4,885	0
				지방채	0	0	0	0	0	0	0	0	0
				(채무부담)	0	0	0	0	0	0	0	0	0
				(민자 등)	0	0	0	0	0	0	0	0	0
				계	22,779	0	22,779	4,379	4,450	4,500	4,650	4,800	0
				의무	0	0	0	0	0	0	0	0	0
				재량	22,779	0	22,779	4,379	4,450	4,500	4,650	4,800	0
				국고보조금	0	0	0	0	0	0	0	0	0
(050) 교육		1	0.8	지특별보조금	0	0	0	0	0	0	0	0	0
				기금보조금	0	0	0	0	0	0	0	0	0
				시도비	0	0	0	0	0	0	0	0	0
				시군구비	22,779	0	22,779	4,379	4,450	4,500	4,650	4,800	0
				지방채	0	0	0	0	0	0	0	0	0
				계	22,779	0	22,779	4,379	4,450	4,500	4,650	4,800	0

중기지방재정계획(2016 ~ 2020) 부문별 현황(총괄)

회계구분 : 일반회계 + 특별회계 + 기금

분야 : 전체

부문 : 전체

(단위 : 백만원)

분야/부문별	건수	비율	자원	총사업비	기투자	연도별 투자계획					향후	
						수계	2016	2017	2018	2019		2020
(050) 교육			지방채 (채무부담) (민자 등)	0 0 0	0 0 0	0 0 0	0 0 0	0 0 0	0 0 0	0 0 0	0 0 0	
			계	22,779	0	22,779	4,379	4,450	4,500	4,650	4,800	0
			의무	0	0	0	0	0	0	0	0	0
			재량	22,779	0	22,779	4,379	4,450	4,500	4,650	4,800	0
			국고보조금	0	0	0	0	0	0	0	0	0
			지특보조금	0	0	0	0	0	0	0	0	0
			기금보조금	0	0	0	0	0	0	0	0	0
			시도비	0	0	0	0	0	0	0	0	0
			시군구비	22,779	0	22,779	4,379	4,450	4,500	4,650	4,800	0
			지방채	0	0	0	0	0	0	0	0	0
			(채무부담)	0	0	0	0	0	0	0	0	0
			(민자 등)	0	0	0	0	0	0	0	0	0
			계	138,939	11,106	127,833	20,521	27,416	20,803	29,158	29,936	0
			의무	96,541	11,106	85,435	11,184	19,469	12,669	20,811	21,303	0
			재량	42,398	0	42,398	9,337	7,947	8,134	8,347	8,633	0
			국고보조금	4,392	1,000	3,392	759	2,068	255	155	155	0
			지특보조금	18,958	900	18,058	2,810	3,238	790	5,500	5,720	0
			기금보조금	1,760	0	1,760	352	352	352	352	352	0
			시도비	19,711	1,250	18,461	1,489	1,606	1,225	6,778	7,363	0
			시군구비	94,118	7,956	86,162	15,111	20,152	18,181	16,372	16,346	0
			지방채	0	0	0	0	0	0	0	0	0
			(채무부담)	0	0	0	0	0	0	0	0	0
(060) 문화및관광	10	4.6										

중기지방재정계획(2016 ~ 2020) 부문별 현황(총괄)

회계구분 : 일반회계 + 특별회계 + 기금

분야 : 전체

부문 : 전체

(단위 : 백만원)

분야/부문	건수	비율	자원	총사업비	기투자	연도별 투자계획					합계	
						2016	2017	2018	2019	2020		
(060) 문화관광			(민자 등)	0	0	0	0	0	0	0	0	0
			계	17,057	0	3,383	3,936	3,512	3,068	3,159	0	0
			의무	4,093	0	890	1,400	930	441	432	0	0
			재량	12,964	0	2,493	2,536	2,581	2,627	2,727	0	0
			국고보조금	50	0	10	10	10	10	10	0	0
			지특보조금	500	0	100	210	190	0	0	0	0
(061) 문화예술	3	0.6	기금보조금	982	0	196	196	196	196	196	0	0
			시도비	512	0	104	104	104	105	96	0	0
			시군구비	15,014	0	2,973	3,416	3,011	2,757	2,857	0	0
			지방채	0	0	0	0	0	0	0	0	0
			(채무부담)	0	0	0	0	0	0	0	0	0
			(민자 등)	0	0	0	0	0	0	0	0	0
			계	20,909	3,186	5,149	8,289	3,560	361	365	0	0
			의무	19,370	3,186	4,849	7,985	3,253	49	49	0	0
			재량	1,539	0	300	304	308	312	316	0	0
			국고보조금	3,313	1,000	500	1,813	0	0	0	0	0
			지특보조금	4,310	0	1,900	2,410	0	0	0	0	0
(062) 관광	2	0.6	기금보조금	44	0	9	9	9	9	9	0	0
			시도비	715	200	110	373	10	10	10	0	0
			시군구비	12,527	1,986	2,629	3,684	3,541	341	346	0	0
			지방채	0	0	0	0	0	0	0	0	0
			(채무부담)	0	0	0	0	0	0	0	0	0
			(민자 등)	0	0	0	0	0	0	0	0	0
(063) 체육	4	3.1	계	95,154	7,920	10,817	14,005	12,528	24,609	25,274	0	0

(061) 문화예술(062) 관광(063) 체육

중기지방재정계획(2016 ~ 2020) 부문별 현황(총괄)

회계구분 : 일반회계 + 특별회계 + 기금

분야 : 전체

부문 : 전체

(단위 : 백만원)

분야·부문별	건수	비율	자원	총사업비	기투자	연도별 투자계획					합계	
						2016	2017	2018	2019	2020		
(063) 체육			의무	67,673	7,920	59,753	4,356	8,981	7,366	19,284	19,766	0
			재량	27,480	0	27,480	6,461	5,024	5,162	5,325	5,508	0
			국고보조금	0	0	0	0	0	0	0	0	0
			지특보조금	14,148	900	13,248	810	618	600	5,500	5,720	0
			기금보조금	735	0	735	147	147	147	147	147	0
			시도비	16,724	1,050	15,674	929	780	759	6,309	6,899	0
			시군구비	63,547	5,970	57,577	8,932	12,461	11,023	12,654	12,508	0
			지방채	0	0	0	0	0	0	0	0	0
			(채무부담)	0	0	0	0	0	0	0	0	0
			(민자 등)	0	0	0	0	0	0	0	0	0
		계	5,819	0	5,819	1,172	1,185	1,203	1,120	1,139	0	
(064) 문화재			의무	5,405	0	5,405	1,089	1,102	1,120	1,037	1,056	0
			재량	414	0	414	83	83	83	83	83	0
			국고보조금	1,029	0	1,029	249	245	245	145	145	0
			지특보조금	0	0	0	0	0	0	0	0	0
			기금보조금	0	0	0	0	0	0	0	0	0
			시도비	1,760	0	1,760	347	349	352	355	358	0
			시군구비	3,030	0	3,030	577	591	605	620	636	0
			지방채	0	0	0	0	0	0	0	0	0
			(채무부담)	0	0	0	0	0	0	0	0	0
			(민자 등)	0	0	0	0	0	0	0	0	0
	1	0.2	계	550,935	120,227	430,709	83,908	90,606	92,495	80,665	83,034	0
(070) 환경보호			의무	324,839	103,660	221,179	42,757	49,503	50,517	35,746	42,656	0
		15.4	재량	226,096	16,567	209,529	41,151	41,103	41,979	44,919	40,378	0

중기지방재정계획(2016 ~ 2020) 부문별 현황(총괄)

회계구분 : 일반회계 + 특별회계 + 기금

분야 : 전체

부문 : 전체

(단위 : 백만원)

분야·부문별	건수	비율	자원	총사업비	기투자	연도별 투자계획					합계	
						2016	2017	2018	2019	2020		
(070) 환경보호			국고보조금	171,734	71,985	99,749	18,042	25,907	26,108	14,858	14,834	0
			지특보조금	2,834	0	2,834	685	518	529	540	563	0
			기금보조금	61,896	7,011	54,885	11,887	11,843	11,877	11,871	7,407	0
			시도비	11,558	2,722	8,836	2,206	1,782	2,090	1,398	1,360	0
			시군구비	302,913	38,508	264,405	51,088	50,556	51,892	51,998	58,870	0
			지방채	0	0	0	0	0	0	0	0	0
			(채무부담)	0	0	0	0	0	0	0	0	0
			(민자 등)	0	0	0	0	0	0	0	0	0
			계	445,217	99,246	345,971	70,636	67,797	69,547	67,484	70,507	0
			의무	280,562	94,862	185,701	38,564	35,987	37,043	33,063	41,044	0
		재량	164,655	4,384	160,271	32,072	31,810	32,504	34,421	29,463	0	
		국고보조금	145,179	66,281	78,899	17,260	16,259	16,460	14,460	14,460	0	
		지특보조금	2,834	0	2,834	685	518	529	540	563	0	
		기금보조금	61,896	7,011	54,885	11,887	11,843	11,877	11,871	7,407	0	
		시도비	10,608	2,722	7,886	2,010	1,582	1,889	1,197	1,207	0	
		시군구비	224,699	23,232	201,468	38,793	37,596	38,792	39,416	46,870	0	
		지방채	0	0	0	0	0	0	0	0	0	
		(채무부담)	0	0	0	0	0	0	0	0	0	
		(민자 등)	0	0	0	0	0	0	0	0	0	
		계	93,647	12,823	80,824	12,467	22,071	22,203	12,378	11,705	0	
		의무	34,309	650	33,659	3,797	13,177	13,135	2,310	1,239	0	
		재량	59,338	12,173	47,165	8,670	8,894	9,068	10,067	10,466	0	
		국고보조금	20,199	0	20,199	687	9,509	9,509	259	235	0	
		지특보조금	0	0	0	0	0	0	0	0	0	
(071) 상하수도·수질	18	12.4										
(072) 폐기물	4	2.9										

중기지방재정계획(2016 ~ 2020) 부문별 현황(총괄)

회계구분 : 일반회계 + 특별회계 + 기금

분야 : 전체

부문 : 전체

(단위 : 백만원)

분야/부문별	건수	비율	자원	총사업비	기투자	연도별 투자계획					향후	
						소계	2016	2017	2018	2019		2020
(072) 폐기물			기금보조금	0	0	0	0	0	0	0	0	0
			시도비	543	0	543	118	118	118	118	71	0
			시군구비	72,905	12,823	60,082	11,663	12,444	12,576	12,000	11,399	0
			지방채	0	0	0	0	0	0	0	0	0
			(채무부담)	0	0	0	0	0	0	0	0	0
			(민자 등)	0	0	0	0	0	0	0	0	0
			계	354	0	354	64	67	71	74	78	0
			의무	0	0	0	0	0	0	0	0	0
			재량	354	0	354	64	67	71	74	78	0
			국고보조금	0	0	0	0	0	0	0	0	0
(073) 대기		0.0	지속보조금	0	0	0	0	0	0	0	0	0
			기금보조금	0	0	0	0	0	0	0	0	0
			시도비	0	0	0	0	0	0	0	0	0
			시군구비	354	0	354	64	67	71	74	78	0
			지방채	0	0	0	0	0	0	0	0	0
			(채무부담)	0	0	0	0	0	0	0	0	0
			(민자 등)	0	0	0	0	0	0	0	0	0
			계	1,385	0	1,385	269	269	269	284	294	0
			의무	949	0	949	190	190	190	190	190	0
			재량	436	0	436	79	79	79	94	104	0
(074) 자연		0.0	국고보조금	201	0	201	40	40	40	40	40	0
			지속보조금	0	0	0	0	0	0	0	0	0
			기금보조금	0	0	0	0	0	0	0	0	0
			시도비	367	0	367	73	73	73	73	73	0
			소계	367	0	367	73	73	73	73	73	0

중기지방재정계획(2016 ~ 2020) 부문별 현황(총괄)

회계구분 : 일반회계 + 특별회계 + 기금

분야 : 전체

부문 : 전체

(단위 : 백만원)

분야/부문별	건수	비율	자원	총사업비	기투자	연도별 투자계획					합계	
						2016	2017	2018	2019	2020		
(074) 자연			시군구비	818	0	818	156	156	156	171	181	0
			지방채	0	0	0	0	0	0	0	0	0
			(채무부담)	0	0	0	0	0	0	0	0	0
			(민자 등)	0	0	0	0	0	0	0	0	0
			계	10,332	8,158	2,174	472	401	406	445	450	0
			의무	9,018	8,148	870	206	149	149	184	184	0
			재량	1,314	10	1,304	266	252	257	262	267	0
			국고보조금	6,155	5,704	451	55	99	99	99	99	0
			지특보조금	0	0	0	0	0	0	0	0	0
			기금보조금	0	0	0	0	0	0	0	0	0
(076) 환경보호일반		0.1	시도비	40	0	40	4	9	9	9	9	0
			시군구비	4,137	2,454	1,683	413	293	298	337	342	0
			지방채	0	0	0	0	0	0	0	0	0
			(채무부담)	0	0	0	0	0	0	0	0	0
			(민자 등)	0	0	0	0	0	0	0	0	0
			계	639,225	5	639,220	118,707	118,779	124,162	135,451	142,121	0
			의무	537,477	5	537,472	97,061	101,802	106,838	112,759	119,012	0
			재량	101,748	0	101,748	21,646	16,977	17,324	22,693	23,109	0
			국고보조금	257,176	2	257,174	46,226	48,683	51,235	54,023	57,007	0
			지특보조금	3,889	0	3,889	774	776	778	780	782	0
(080) 사회복지		22.9	기금보조금	3,859	0	3,859	744	757	771	785	800	0
			시도비	119,136	1	119,136	21,177	22,266	23,467	25,220	27,005	0
			시군구비	255,151	2	255,149	49,782	46,294	47,909	54,640	56,524	0
			지방채	13	0	13	3	3	3	3	3	0

중기지방재정계획(2016 ~ 2020) 부문별 현황(총괄)

회계구분 : 일반회계 + 특별회계 + 기금

분야 : 전체

부문 : 전체

(단위 : 백만원)

분야/부문별	건수	비율	재원	총사업비	기투자	연도별 투자계획					합계
						2016	2017	2018	2019	2020	
(080) 사회복지			(채무부담) (민자 등) 계	0 0 81,087	0 0 0	0 0 0	0 0 15,726	0 0 16,203	0 0 16,694	0 0 17,200	0 0 0
			의무 재량	76,095 4,992	0 0	0 0	14,325 938	14,759 967	15,666 1,028	16,140 1,060	0 0
			국고보조금 지속보조금	60,469 175	0 0	0 0	11,380 35	11,726 35	12,450 35	12,829 35	0 0
(081) 기초생활보장	3	2.9	기금보조금	0	0	0	0	0	0	0	0
			시도비	7,017	0	0	1,322	1,361	1,444	1,488	0
			시군구비	13,426	0	0	2,527	2,604	2,765	2,849	0
			지방채	0	0	0	0	0	0	0	0
			(채무부담) (민자 등)	0 0	0 0	0 0	0 0	0 0	0 0	0 0	0 0
			계	155,604	0	0	32,444	27,773	33,459	33,817	0
			의무	102,148	0	0	19,762	20,086	20,763	21,116	0
			재량	53,456	0	0	12,682	7,686	12,696	12,701	0
			국고보조금 지속보조금	48,584 0	0 0	0 0	9,367 0	9,537 0	9,891 0	10,077 0	0 0
			기금보조금	1,674	0	0	332	333	336	338	0
(082) 취약계층지원	7	5.6	시도비	11,822	0	0	2,235	2,298	2,430	2,497	0
			시군구비	93,524	0	0	20,510	15,605	20,802	20,904	0
			지방채	0	0	0	0	0	0	0	0
			(채무부담) (민자 등)	0 0	0 0	0 0	0 0	0 0	0 0	0 0	0 0

중기지방재정계획(2016 ~ 2020) 부문별 현황(총괄)

회계구분 : 일반회계 + 특별회계 + 기금

분야 : 전체

부문 : 전체

(단위 : 백만원)

분야·부문별	건수	비율	자원	총사업비	기투자	연도별 투자계획					합계	
						수계	2016	2017	2018	2019		2020
(084) 보육·가족및여성			계	177,458	0	177,458	30,052	32,546	35,095	38,251	41,514	0
			의무	168,780	0	168,780	28,518	30,920	33,368	36,415	39,559	0
			재량	8,677	0	8,677	1,534	1,626	1,727	1,836	1,955	0
			국고보조금	66,174	0	66,174	10,670	11,897	13,120	14,484	16,003	0
			지특보조금	0	0	0	0	0	0	0	0	0
		6.4		1,135	0	1,135	212	219	227	234	242	0
			시도비	55,812	0	55,812	9,746	10,350	10,950	11,948	12,819	0
			시군구비	54,337	0	54,337	9,423	10,079	10,798	11,586	12,451	0
			지방채	0	0	0	0	0	0	0	0	0
			(채무부담)	0	0	0	0	0	0	0	0	0
			(민자 등)	0	0	0	0	0	0	0	0	0
			계	196,461	5	196,456	35,386	37,163	39,086	41,204	43,617	0
	(085) 노인·청소년			의무	176,738	5	176,733	31,738	33,374	35,149	37,112	39,361
			재량	19,723	0	19,723	3,648	3,789	3,937	4,093	4,257	0
			국고보조금	79,475	2	79,473	14,301	15,049	15,844	16,690	17,589	0
			지특보조금	0	0	0	0	0	0	0	0	0
		7.0		1,050	0	1,050	200	205	210	215	220	0
			시도비	40,700	1	40,699	7,105	7,533	8,023	8,620	9,418	0
			시군구비	75,223	2	75,221	13,777	14,374	15,006	15,677	16,388	0
			지방채	13	0	13	3	3	3	3	3	0
			(채무부담)	0	0	0	0	0	0	0	0	0
			(민자 등)	0	0	0	0	0	0	0	0	0
			계	7,680	0	7,680	1,476	1,497	1,527	1,560	1,620	0
		0.3	의무	4,036	0	4,036	782	788	805	822	839	0
(086) 노동		0										

중기지방재정계획(2016 ~ 2020) 부문별 현황(총괄)

회계구분 : 일반회계 + 특별회계 + 기금

분야 : 전체

부문 : 전체

(단위 : 백만원)

분야/부문별	건수	비율	자원	총사업비	기투자	연도별 투자계획					합계	
						2016	2017	2018	2019	2020		
(086) 노동			재량	3,644	0	3,644	694	709	722	738	781	0
			국고보조금	257	0	257	54	49	50	51	52	0
			지특보조금	1,169	0	1,169	230	232	234	236	238	0
			기금보조금	0	0	0	0	0	0	0	0	0
			시도비	181	0	181	39	34	35	36	36	0
			시군구비	6,074	0	6,074	1,154	1,181	1,208	1,237	1,294	0
			지방채	0	0	0	0	0	0	0	0	0
			(채무부담)	0	0	0	0	0	0	0	0	0
			(민자 등)	0	0	0	0	0	0	0	0	0
			계	5,005	0	5,005	952	976	1,000	1,026	1,052	0
(087) 보건			의무	36	0	36	7	7	7	7	7	0
			재량	4,970	0	4,970	945	969	993	1,019	1,045	0
			국고보조금	0	0	0	0	0	0	0	0	0
			지특보조금	0	0	0	0	0	0	0	0	0
			기금보조금	0	0	0	0	0	0	0	0	0
		0.2	시도비	11	0	11	2	2	2	2	2	0
			시군구비	4,994	0	4,994	950	973	998	1,023	1,050	0
			지방채	0	0	0	0	0	0	0	0	0
			(채무부담)	0	0	0	0	0	0	0	0	0
			(민자 등)	0	0	0	0	0	0	0	0	0
		계	15,929	0	15,929	3,134	3,099	3,140	3,257	3,300	0	
(089) 사회복지일반			의무	9,644	0	9,644	1,929	1,868	1,883	1,974	1,990	0
			재량	6,286	0	6,286	1,205	1,231	1,257	1,283	1,310	0
		0.6	국고보조금	2,219	0	2,219	454	425	426	456	457	0

중기지방재정계획(2016 ~ 2020) 부문별 현황(총괄)

회계구분 : 일반회계 + 특별회계 + 기금

분야 : 전체

부문 : 전체

(단위 : 백만원)

분야/부문별	건수	비율	재원	총사업비	기투자	연도별 투자계획					합계	
						2016	2017	2018	2019	2020		
(089) 사회복지일반			지특보조금	2,545	0	509	509	509	509	509	509	0
			기금보조금	0	0	0	0	0	0	0	0	0
			시도비	3,593	0	729	688	692	740	745	745	0
			시군구비	7,573	0	1,442	1,477	1,514	1,551	1,589	1,589	0
			지방채	0	0	0	0	0	0	0	0	0
			(채무부담)	0	0	0	0	0	0	0	0	0
			(민자 등)	0	0	0	0	0	0	0	0	0
			계	50,870	0	10,002	10,089	10,172	10,261	10,346	10,346	0
			의무	37,819	0	7,446	7,506	7,561	7,622	7,683	7,683	0
			재량	13,051	0	2,556	2,583	2,611	2,639	2,663	2,663	0
(090) 보건			국고보조금	12,667	0	2,489	2,513	2,531	2,555	2,579	2,579	0
			지특보조금	321	0	63	64	64	65	66	66	0
		1.8	기금보조금	6,043	0	1,201	1,205	1,209	1,213	1,217	1,217	0
			시도비	5,149	0	1,013	1,022	1,030	1,038	1,046	1,046	0
			시군구비	26,690	0	5,236	5,287	5,338	5,390	5,438	5,438	0
			지방채	0	0	0	0	0	0	0	0	0
			(채무부담)	0	0	0	0	0	0	0	0	0
			(민자 등)	0	0	0	0	0	0	0	0	0
			계	48,039	0	9,449	9,527	9,607	9,687	9,769	9,769	0
			의무	36,374	0	7,155	7,214	7,274	7,335	7,396	7,396	0
(091) 보건의료			재량	11,665	0	2,294	2,313	2,333	2,353	2,372	2,372	0
		1.7	국고보조금	11,971	0	2,347	2,370	2,394	2,418	2,442	2,442	0
			지특보조금	321	0	63	64	64	65	66	66	0
			기금보조금	6,043	0	1,201	1,205	1,209	1,213	1,217	1,217	0
			계	6,043	0	6,043	6,043	6,043	6,043	6,043	6,043	0

중기지방재정계획(2016 ~ 2020) 부문별 현황(총괄)

회계구분 : 일반회계 + 특별회계 + 기금

분야 : 전체

부문 : 전체

(단위 : 백만원)

분야	부문	비율	재원	총사업비	기투자	연도별 투자계획				합계		
						2016	2017	2018	2019		2020	
(09) 1) 퍼지이름(098) 상평이하강원	(091) 보건의료		시도비	5,139	0	5,139	1,011	1,019	1,028	1,036	1,044	0
		시군구비	24,565	0	24,565	4,827	4,870	4,912	4,956	5,000	0	
		지방채	0	0	0	0	0	0	0	0	0	
		(채무부담)	0	0	0	0	0	0	0	0	0	
		(민자 등)	0	0	0	0	0	0	0	0	0	
		계	2,832	0	2,832	553	562	565	574	577	0	
		의무	1,445	0	1,445	292	292	287	287	287	0	
		재량	1,386	0	1,386	262	270	278	287	290	0	
		국고보조금	696	0	696	142	143	137	137	137	0	
		지특보조금	0	0	0	0	0	0	0	0	0	
(093) 식품의약품안전	0.1		기금보조금	0	0	0	0	0	0	0	0	0
		시도비	11	0	11	2	2	2	2	2	0	
		시군구비	2,125	0	2,125	409	417	426	435	438	0	
		지방채	0	0	0	0	0	0	0	0	0	
		(채무부담)	0	0	0	0	0	0	0	0	0	
		(민자 등)	0	0	0	0	0	0	0	0	0	
		계	486,553	22,611	463,942	92,859	90,327	93,820	93,345	93,592	0	
		의무	304,610	22,611	281,999	57,685	54,840	57,191	55,988	56,295	0	
		재량	181,943	0	181,943	35,174	35,488	36,629	37,356	37,297	0	
		국고보조금	78,830	1,200	77,630	15,573	15,057	16,392	15,214	15,394	0	
(100) 농림해양수산	16.6		지특보조금	55,719	14,354	41,365	9,203	7,756	8,095	8,135	8,176	0
		기금보조금	15,396	0	15,396	3,027	3,052	3,079	3,105	3,132	0	
		시도비	42,946	2,665	40,281	8,085	7,899	8,090	8,062	8,145	0	
		시군구비	292,670	4,392	288,278	56,783	56,370	57,965	58,624	58,535	0	

중기지방재정계획(2016 ~ 2020) 부문별 현황(총괄)

회계구분 : 일반회계 + 특별회계 + 기금

분야 : 전체

부문 : 전체

(단위 : 백만원)

분야·부문별	건수	비율	재원	총사업비	기투자	연도별 투자계획					합계		
						소계	2016	2017	2018	2019		2020	
(100) 농림해양수산			지방채	993	0	993	188	193	198	204	210	0	
			(채무부담)	0	0	0	0	0	0	0	0	0	
			(민자 등)	10,625	0	10,625	2,184	2,118	2,107	2,108	2,108	0	
			계	383,300	21,111	362,189	70,075	70,821	72,819	74,121	74,353	0	
			의무	255,642	21,111	234,531	45,743	46,182	47,048	47,630	47,929	0	
			재량	127,658	0	127,658	24,333	24,638	25,772	26,491	26,424	0	
			국고보조금	55,141	0	55,141	10,648	10,809	11,022	11,242	11,419	0	
			지특보조금	53,158	14,354	38,804	7,531	7,534	7,873	7,912	7,953	0	
		20	13.0	기금보조금	13,396	0	13,396	2,627	2,653	2,679	2,705	2,732	0
				시도비	36,962	2,575	34,387	6,744	6,784	6,868	6,955	7,035	0
(101) 농업·농촌			시군구비	223,650	4,182	219,468	42,338	42,848	44,179	45,101	45,003	0	
			지방채	993	0	993	188	193	198	204	210	0	
			(채무부담)	0	0	0	0	0	0	0	0	0	
			(민자 등)	10,625	0	10,625	2,184	2,118	2,107	2,108	2,108	0	
			계	103,253	1,500	101,753	22,783	19,507	21,000	19,224	19,238	0	
			의무	48,968	1,500	47,468	11,942	8,658	10,143	8,359	8,366	0	
			재량	54,285	0	54,285	10,841	10,849	10,857	10,865	10,872	0	
			국고보조금	23,689	1,200	22,489	4,925	4,247	5,370	3,972	3,974	0	
			지특보조금	2,561	0	2,561	1,672	222	222	222	223	0	
		8	3.6	기금보조금	2,000	0	2,000	400	400	400	400	0	
(102) 임업·산촌			시도비	5,984	90	5,894	1,341	1,115	1,222	1,107	1,110	0	
			시군구비	69,019	210	68,809	14,446	13,523	13,787	13,523	13,532	0	
			지방채	0	0	0	0	0	0	0	0	0	
			(채무부담)	0	0	0	0	0	0	0	0	0	
			계	75,003	300	74,603	15,787	14,638	15,009	14,630	14,642	0	
			의무	75,003	300	74,603	15,787	14,638	15,009	14,630	14,642	0	

중기지방재정계획(2016 ~ 2020) 부문별 현황(총괄)

회계구분 : 일반회계 + 특별회계 + 기금

분야 : 전체

부문 : 전체

(단위 : 백만원)

분야·부문별	건수	비율	재원	총사업비	기투자	연도별 투자계획					합계	
						소계	2016	2017	2018	2019		2020
(10) (102) 임업·산촌			(민자 등)	0	0	0	0	0	0	0	0	0
			계	24,999	0	24,999	6,964	4,408	4,463	4,586	4,578	0
			의무	21,369	0	21,369	6,234	3,658	3,757	3,859	3,860	0
			재량	3,630	0	3,630	730	750	705	726	719	0
			국고보조금	855	0	855	110	206	210	215	115	0
			지특보조금	597	0	597	597	0	0	0	0	0
(110) 산업·중소기업	0	0.9	기금보조금	1,244	0	1,244	617	155	156	158	159	0
			시도비	8,647	0	8,647	2,460	1,480	1,524	1,569	1,615	0
			시군구비	13,656	0	13,656	3,181	2,568	2,573	2,645	2,689	0
			지방채	0	0	0	0	0	0	0	0	0
			(채무부담)	0	0	0	0	0	0	0	0	0
			(민자 등)	0	0	0	0	0	0	0	0	0
			계	12,997	0	12,997	2,489	2,561	2,571	2,648	2,728	0
			의무	12,867	0	12,867	2,424	2,496	2,571	2,648	2,728	0
			재량	130	0	130	65	65	0	0	0	0
			국고보조금	0	0	0	0	0	0	0	0	0
			지특보조금	0	0	0	0	0	0	0	0	0
(111) 산업융지원	0	0.5	기금보조금	0	0	0	0	0	0	0	0	0
			시도비	6,434	0	6,434	1,212	1,248	1,286	1,324	1,364	0
			시군구비	6,564	0	6,564	1,277	1,313	1,286	1,324	1,364	0
			지방채	0	0	0	0	0	0	0	0	0
			(채무부담)	0	0	0	0	0	0	0	0	0
			(민자 등)	0	0	0	0	0	0	0	0	0
(114) 산업진흥·고도화	0	0.2	계	5,467	0	5,467	3,032	585	602	620	627	0

중기지방재정계획(2016 ~ 2020) 부문별 현황(총괄)

회계구분 : 일반회계 + 특별회계 + 기금

분야 : 전체

부문 : 전체

(단위 : 백만원)

분야/부문별	건수	비율	자원	총사업비	기투자	연도별 투자계획					향후
						2016	2017	2018	2019	2020	
(114) 산업진흥·고도화			의무	2,487	0	2,487	2,468	4	5	5	0
			재량	2,980	0	2,980	564	581	598	616	622
			국고보조금	11	0	11	2	2	2	2	2
			지특보조금	597	0	597	597	0	0	0	0
			기금보조금	464	0	464	464	0	0	0	0
			시도비	884	0	884	875	2	2	2	2
			시군구비	3,511	0	3,511	1,095	581	598	616	622
			지방채	0	0	0	0	0	0	0	0
			(채무부담)	0	0	0	0	0	0	0	0
			(민자 등)	0	0	0	0	0	0	0	0
			계	6,535	0	6,535	1,444	1,262	1,289	1,317	1,224
			의무	6,015	0	6,015	1,343	1,157	1,181	1,206	1,127
			재량	520	0	520	101	104	107	111	96
			국고보조금	844	0	844	108	203	208	212	112
(115) 에너지및자원개발			지특보조금	0	0	0	0	0	0	0	0
		0.2	기금보조금	780	0	780	153	155	156	158	159
			시도비	1,329	0	1,329	373	229	236	242	249
			시군구비	3,581	0	3,581	810	674	689	705	703
			지방채	0	0	0	0	0	0	0	0
			(채무부담)	0	0	0	0	0	0	0	0
			(민자 등)	0	0	0	0	0	0	0	0
			계	167,641	6,956	160,686	30,455	29,950	29,642	34,917	35,721
			의무	40,795	6,947	33,848	3,450	7,775	6,299	9,998	6,325
			재량	126,846	8	126,838	27,005	22,175	23,343	24,919	29,396
(120) 수송및교통	9	5.8									

중기지방재정계획(2016 ~ 2020) 부문별 현황(총괄)

회계구분 : 일반회계 + 특별회계 + 기금

분야 : 전체

부문 : 전체

(단위 : 백만원)

분야/부문별	건수	비율	자원	총사업비	기투자	연도별 투자계획					향후	
						수계	2016	2017	2018	2019		2020
(120) 수송및교통			국고보조금	7,400	0	7,400	0	3,400	500	3,500	0	0
			지특보조금	3,799	3,299	500	250	250	0	0	0	0
			기금보조금	0	0	0	0	0	0	0	0	0
			시도비	6,369	100	6,269	810	821	1,532	1,546	1,560	0
			시군구비	150,074	3,557	146,517	29,395	25,479	27,609	29,872	34,161	0
			지방채	0	0	0	0	0	0	0	0	0
			(채무부담)	0	0	0	0	0	0	0	0	0
			(민자 등)	0	0	0	0	0	0	0	0	0
			계	102,190	6,947	95,242	18,729	16,267	19,367	17,927	22,952	0
			의무	17,847	6,947	10,900	1,050	1,050	3,000	2,000	3,800	0
(121) 도로			재량	84,342	0	84,342	17,679	15,217	16,367	15,927	19,152	0
			국고보조금	0	0	0	0	0	0	0	0	0
			지특보조금	3,799	3,299	500	250	250	0	0	0	0
			기금보조금	0	0	0	0	0	0	0	0	0
			시도비	3,700	100	3,600	300	300	1,000	1,000	1,000	0
			시군구비	94,691	3,549	91,142	18,179	15,717	18,367	16,927	21,952	0
			지방채	0	0	0	0	0	0	0	0	0
			(채무부담)	0	0	0	0	0	0	0	0	0
			(민자 등)	0	0	0	0	0	0	0	0	0
			계	65,452	8	65,444	11,726	13,688	10,275	16,991	12,769	0
(126) 대중교통·물류등기타			의무	22,948	0	22,948	2,400	6,725	3,299	7,998	2,525	0
			재량	42,504	8	42,496	9,326	6,958	6,976	8,992	10,244	0
			국고보조금	7,400	0	7,400	0	3,400	500	3,500	0	0
			지특보조금	0	0	0	0	0	0	0	0	0

(121) 도로
(126) 대중교통·물류등기타

중기지방재정계획(2016 ~ 2020) 부문별 현황(총괄)

회계구분 : 일반회계 + 특별회계 + 기금

분야 : 전체

부문 : 전체

(단위 : 백만원)

분야 부문	분야 구분	건수	비율	재원	총사업비	기투자	연도별 투자계획				향후	
							소계	2016	2017	2018		2019
(126) 대중교통·물류등기 타	기금보조금 시도비 시군구비 지방채 (채무부담) (민자 등) 계 의무 재량 국고보조금 지특보조금 기금보조금 시도비 시군구비 지방채 (채무부담) (민자 등) 계 의무 재량 국고보조금 지특보조금 기금보조금 시도비	0	0	0	0	0	0	0	0	0	0	0
		2,669	0	510	521	532	546	560				
		55,383	8	11,216	9,762	9,242	12,945	12,209				
		0	0	0	0	0	0	0				
		0	0	0	0	0	0	0				
		0	0	0	0	0	0	0				
		421,752	36,426	71,389	79,097	79,472	79,954	75,414				
		234,904	32,381	42,381	50,495	46,759	43,380	19,508				
		186,848	4,046	29,007	28,602	32,713	36,574	55,906				
		60,005	15,679	7,411	13,773	9,293	8,058	5,793				
		47,762	7,313	15,103	10,164	7,902	5,280	2,000				
		0	0	0	0	0	0	0				
12,013	2,575	1,688	1,454	1,419	1,444	3,434						
301,972	10,860	47,187	53,706	60,858	65,173	64,188						
0	0	0	0	0	0	0						
0	0	0	0	0	0	0						
236,462	8,533	172,527	24,352	24,680	6,370	0						
96,553	4,146	9,241	17,311	29,184	19,610	17,060						
89,715	4,146	8,317	16,379	28,245	18,343	14,285						
6,837	0	924	932	939	1,267	2,775						
24,685	1,850	2,307	4,837	6,367	4,037	5,287						
20,905	223	2,000	3,500	7,902	5,280	2,000						
0	0	0	0	0	0	0						
811	0	160	161	162	163	164						
(140) 국토및지역개발	28	13.8										
(141) 수자원		5	3.3		811	0	811	160	161	162	163	164

중기지방재정계획(2016 ~ 2020) 부문별 현황(총괄)

회계구분 : 일반회계 + 특별회계 + 기금

분야 : 전체

부문 : 전체

(단위 : 백만원)

분야/부문별	건수	비율	재원	총사업비	기투자	연도별 투자계획					향후	
						소계	2016	2017	2018	2019		2020
(141) 수자원			시군구비	50,152	2,073	48,079	4,774	8,813	14,753	10,130	9,609	0
			지방채	0	0	0	0	0	0	0	0	0
			(채무부담)	0	0	0	0	0	0	0	0	0
			(민자 등)	0	0	0	0	0	0	0	0	0
			계	111,401	14,126	97,275	21,234	17,855	17,873	19,682	20,631	0
			의무	33,678	11,471	22,207	6,395	3,317	3,140	4,132	5,223	0
(142) 지역및도시			재량	77,723	2,656	75,067	14,838	14,537	14,734	15,550	15,407	0
			국고보조금	3,207	0	3,207	444	454	426	1,379	506	0
			지특보조금	6,570	4,555	2,015	2,015	0	0	0	0	0
			기금보조금	0	0	0	0	0	0	0	0	0
		3.5	시도비	11,202	2,575	8,627	1,528	1,293	1,257	1,280	3,270	0
			시군구비	90,422	6,997	83,425	17,247	16,108	16,191	17,023	16,856	0
(143) 산업단지			지방채	0	0	0	0	0	0	0	0	0
			(채무부담)	0	0	0	0	0	0	0	0	0
			(민자 등)	0	0	0	0	0	0	0	0	0
			계	213,798	18,154	195,644	40,914	43,931	32,414	40,662	37,723	0
			의무	111,511	16,764	94,747	27,669	30,799	15,374	20,905	0	0
			재량	102,288	1,390	100,898	13,244	13,133	17,040	19,757	37,723	0
			국고보조금	32,113	13,829	18,284	4,660	8,482	2,500	2,642	0	0
			지특보조금	20,287	2,535	17,752	11,088	6,664	0	0	0	0
		7.0	기금보조금	0	0	0	0	0	0	0	0	0
			시도비	0	0	0	0	0	0	0	0	0
			시군구비	161,398	1,790	159,608	25,166	28,785	29,914	38,020	37,723	0
			지방채	0	0	0	0	0	0	0	0	0

(141) 수자원 (142) 지역및도시 (143) 산업단지

중기지방재정계획(2016 ~ 2020) 부문별 현황(총괄)

회계구분 : 일반회계 + 특별회계 + 기금

분야 : 전체

부문 : 전체

(단위 : 백만원)

분야	부문	비율	건수	자원	총사업비	기투자	연도별 투자계				향후		
							수계	2016	2017	2018		2019	2020
(143) 산업단지	(채무부담)		0		0	0	0	0	0	0	0	0	
	(민자 등)		8,533		236,462	8,533	172,527	24,352	24,680	6,370	0	0	
	계		0		73,066	0	12,907	13,365	14,464	15,831	16,500	0	
	의무		0		43,939	0	7,657	7,852	8,864	9,449	10,117	0	
	재량		0		29,128	0	5,250	5,513	5,600	6,382	6,383	0	
	국고보조금		0		0	0	0	0	0	0	0	0	
	지특보조금		0		0	0	0	0	0	0	0	0	
	기금보조금		0		0	0	0	0	0	0	0	0	
	시도비		0		0	0	0	0	0	0	0	0	
	시군구비		0		73,066	0	12,907	13,365	14,464	15,831	16,500	0	
	지방채		0		0	0	0	0	0	0	0	0	
	(채무부담)		0		0	0	0	0	0	0	0	0	
	(민자 등)		0		0	0	0	0	0	0	0	0	
	계		0		73,066	0	73,066	12,907	13,365	14,464	15,831	16,500	0
(161) 예비비	의무		0		43,939	0	7,657	7,852	8,864	9,449	10,117	0	
	재량		0		29,128	0	5,250	5,513	5,600	6,382	6,383	0	
	국고보조금		0		0	0	0	0	0	0	0	0	
	지특보조금		0		0	0	0	0	0	0	0	0	
	기금보조금		0		0	0	0	0	0	0	0	0	
	시도비		0		0	0	0	0	0	0	0	0	
	시군구비		0		73,066	0	12,907	13,365	14,464	15,831	16,500	0	
	지방채		0		0	0	0	0	0	0	0	0	
	(채무부담)		0		0	0	0	0	0	0	0	0	
	(민자 등)		0		0	0	0	0	0	0	0	0	
	계		0		73,066	0	73,066	12,907	13,365	14,464	15,831	16,500	0
	의무		0		43,939	0	7,657	7,852	8,864	9,449	10,117	0	
	재량		0		29,128	0	5,250	5,513	5,600	6,382	6,383	0	
	국고보조금		0		0	0	0	0	0	0	0	0	
지특보조금		0		0	0	0	0	0	0	0	0		
기금보조금		0		0	0	0	0	0	0	0	0		
시도비		0		0	0	0	0	0	0	0	0		
시군구비		0		73,066	0	12,907	13,365	14,464	15,831	16,500	0		
지방채		0		0	0	0	0	0	0	0	0		
(채무부담)		0		0	0	0	0	0	0	0	0		
(민자 등)		0		0	0	0	0	0	0	0	0		

중기지방재정계획(2016 ~ 2020) 부문별 현황(총괄)

회계구분 : 일반회계 + 특별회계 + 기금

분야 : 전체

부문 : 전체

(단위 : 백만원)

분야·부문별	건수	비율	자원	총사업비	기투자	연도별 투자계획					합 후	
						소계	2016	2017	2018	2019		2020
(900) 기타			계	266,112	0	266,112	51,262	52,206	53,202	54,214	55,228	0
			의무	251,085	0	251,085	48,382	49,282	50,201	51,139	52,082	0
			재량	15,027	0	15,027	2,881	2,924	3,001	3,074	3,146	0
			국고보조금	1,454	0	1,454	299	289	289	289	289	0
			지특보조금	0	0	0	0	0	0	0	0	0
		9.5	기금보조금	0	0	0	0	0	0	0	0	0
			시도비	90	0	90	18	18	18	18	18	0
			시군구비	264,569	0	264,569	50,946	51,899	52,895	53,907	54,922	0
			지방채	0	0	0	0	0	0	0	0	0
			(채무부담) (민자 등)	0	0	0	0	0	0	0	0	0
(901) 기타			계	266,112	0	266,112	51,262	52,206	53,202	54,214	55,228	0
			의무	251,085	0	251,085	48,382	49,282	50,201	51,139	52,082	0
			재량	15,027	0	15,027	2,881	2,924	3,001	3,074	3,146	0
			국고보조금	1,454	0	1,454	299	289	289	289	289	0
			지특보조금	0	0	0	0	0	0	0	0	0
		9.5	기금보조금	0	0	0	0	0	0	0	0	0
			시도비	90	0	90	18	18	18	18	18	0
			시군구비	264,569	0	264,569	50,946	51,899	52,895	53,907	54,922	0
			지방채	0	0	0	0	0	0	0	0	0
			(채무부담) (민자 등)	0	0	0	0	0	0	0	0	0

세부사업계획서

회계연도 : 2016년
 회계구분 : 일반회계 + 특별회계 + 기금
 분 야 : 전체
 부 문 : 전체

(단위 : 백만원)

분야·부문·정책·단위·세부사업	사업개요	국가계획	특자강사	지방채	BT	의무지출 비율	재원	총사업비	기투자	연도별투자계획						합
										소계	2016	2017	2018	2019	2020	
합 계	계						1,412,048	1,495,247	83,199	257,236	288,305	279,619	287,413	299,476	0	
	의무						908,979	982,053	73,074	165,234	193,613	182,695	185,683	181,754	0	
	재량						503,069	513,194	10,125	92,001	94,692	96,924	101,729	117,722	0	
	국고보조금						398,405	431,968	33,562	70,802	89,589	83,582	78,118	76,315	0	
	지특보조금						64,552	75,155	10,603	18,977	14,570	9,833	12,114	9,058	0	
	기금보조금						21,617	24,340	2,722	4,254	4,293	4,333	4,334	4,403	0	
	시도비						143,344	148,309	4,965	23,887	24,405	26,201	32,440	36,412	0	
	시군구비						784,130	815,476	31,347	139,315	155,448	155,670	160,407	173,288	0	
	(민자 등)						228,400	236,933	8,533	172,621	24,446	24,774	6,464	94	0	
	합계						36,430	40,821	4,391	7,748	9,217	9,150	6,937	3,377	0	
일반공공행정																
일반및선거관리																
지방의회 운영 지원																
의정활동 지원																
의정활동 지원	기간:연례반복 내용:의정활동에 대한 전반적 소요증비		N	N	N	Y	N	N								
일반행정																
지방행정 역량강화																
합계							34,291	38,682	4,391	7,345	8,802	8,723	6,497	2,924	0	
합계							2,105	2,105	0	396	408	421	433	446	0	

세부사업계획서

회계연도 : 2016년
 회계구분 : 일반회계 + 특별회계 + 기금
 분 야 : 전체
 부 문 : 전체

(단위 : 백만원)

분야·부문·정책·단위·세부사업	사업개요	국가계획	특 자 상 사	지 방 채 재	BT L	의무지출		기투자	연 도 별 투 자 계 획						향 후
						의무지출 비율	이 조 자		소 계	2016	2017	2018	2019	2020	
대외협력 추진	기간:연례반복 대상: 주민자치센터 이용자 및 주민자치위원 규모: 군민 대상 내용: 주민자치센터 프로그램 지원							0	396	408	421	433	446	0	
		계						2,105	2,105	2,105	2,105	2,105	2,105	0	
		의무	Y	N	N			34	34	7	7	7	7	0	
		재량						2,070	2,070	401	414	426	439	0	
지방공무원 육성	기간: 2016.01~2020.12 대상: 음성군청 신하 직원 음성군 산하직원 후생복지 사업 시행							0	1,683	1,724	1,737	1,850	1,863	0	
		계						6,681	6,681	6,681	6,681	6,681	6,681	0	
		의무	Y	N	N			5,922	5,922	1,148	1,148	1,248	1,248	0	
		재량						759	759	152	152	152	152	0	
교육훈련	기간: 2016.01~2020.12 대상: 직원 내용: 직원들의 업무능력 향상							0	412	424	437	450	463	0	
		계						2,186	2,186	2,186	2,186	2,186	2,186	0	
		재량	N	N	N			2,186	2,186	424	424	437	450	0	
		시군구비						6,681	6,681	1,300	1,300	1,300	1,400	0	
군정홍보	기간: 2015.01~2020.12 대상: 언론사 및 시민단체 내용: 정기 및 수시광고 내용-군정홍보							0	614	614	614	614	614	0	
		계						3,071	3,071	3,071	3,071	3,071	3,071	0	
		의무	Y	N	N			3,071	3,071	614	614	614	614	0	
		재량						0	0	0	0	0	0	0	

세부사업계획서

회계연도 : 2016년
 회계구분 : 일반회계 + 특별회계 + 기금
 분 야 : 전체
 부 문 : 전체

(단위 : 백만원)

분야·부문·정책·단위·세부사업	사업개요	국가계획	특 자 성 사	지 방 채 재	BTL	의무지출		기투자	연 도 별 투 자 계 획						합 후
						의무지출 비율	이 자		소 계	2016	2017	2018	2019	2020	
군정홍보	기간:2015.01~2020.12. 대상:인문사 및 신문사 규모:정기 및 수시광고 내용:군정홍보		N	N	N			0	3,071	614	614	614	614	614	0
								0	3,071	614	614	614	614	614	0
재산관리	기간:2016.1~2020.12 규모:3,160㎡ 위치:음성읍 신천리 일원 내용:읍사무소및자치센 터		Y	N	N			1,960	20,249	4,642	6,056	5,951	3,600	3,600	0
								1,960	20,249	4,642	6,056	5,951	3,600	3,600	0
음성읍 청사 신축공사	기간:2015.01~2018.12 규모:3,080㎡ 위치:대소면 오름리 일원 내용:면사무소 및 자치센터		Y	N	N			441	10,049	3,042	4,056	2,951	0	0	0
								441	10,049	3,042	4,056	2,951	0	0	0
충북혁신도시 군출장소 건립	기간:2013.01~2014.12 내용:충북혁신도시 군 출장소 건립		Y	N	N			1,990	0	0	0	0	0	0	0
								1,990	0	0	0	0	0	0	0
감곡면 청사 부지 확보 및 주차장 조성 사업	기간:2016.01~2016.12 내용:감곡면 청사 부지 및 주차장 조성		N	N	N			0	1,200	1,200	0	0	0	0	0
								0	1,200	1,200	0	0	0	0	0
공공질서및안전								2,000	14,804	2,933	2,921	2,821	2,883	3,246	0
재난방재·민방위								2,000	14,804	2,933	2,921	2,821	2,883	3,246	0

세부사업계획서

회계연도 : 2016년
 회계구분 : 일반회계 + 특별회계 + 기금
 분 야 : 전체
 부 문 : 전체

(단위 : 백만원)

분야·부문·정책·단위·세부사업	사업개요	국가계획	투자대상사	지상채	BTL	의무지출		기투자	연도별투자계획					향후
						별정	이차		소계	2016	2017	2018	2019	
재난방재								2,000	2,933	2,921	2,821	2,883	3,246	0
재난재해 예방								2,000	2,933	2,921	2,821	2,883	3,246	0
자연재난 예방사업	기간:연례반복 유지:각 읍면 내용:재난예방관련 수반사업		N	N			계	0	883	783	683	783	983	0
							제량	0	883	783	683	783	983	0
							시군구비	0	883	783	683	783	983	0
							계	2,000	1,300	1,300	1,300	1,300	1,300	0
재해위험지구 정비사업	기간:2015.01~2020.12 내용:호안정비 등 재해위험지구 정비		N	N		Y	의무	2,000	1,300	1,300	1,300	1,300	1,300	0
							국고보조금	1,000	500	500	900	900	900	0
							시도비	300	300	200	200	200	200	0
							시군구비	700	500	600	200	200	200	0
							계	0	750	838	838	800	963	0
							의무	0	750	838	838	800	963	0
							국고보조금	0	375	375	375	400	500	0
							시도비	0	113	113	113	120	130	0
							시군구비	0	262	360	350	280	333	0
교육							계	0	4,379	4,450	4,500	4,650	4,800	0
유아및초중등교육							계	0	4,379	4,450	4,500	4,650	4,800	0
초중등교육복지 지원							계	0	4,379	4,450	4,500	4,650	4,800	0

세부사업계획서

회계연도 : 2016년
 회계구분 : 일반회계 + 특별회계 + 기금
 분 야 : 전체
 부 문 : 전체

(단위 : 백만원)

분야·부문·정책·단위·세부사업	사업개요	국가계획	특 자 상 사	지 방 채 재	BTL	의무지출		기투자	연 도 별 투 자 계 획						합 후
						명 정	이 자		소 계	2016	2017	2018	2019	2020	
각급학교보조	기간:연례반복 규모:관내 초·중고 내용:음성향학회운영및 교육경비보조금지원							0	22,779	4,379	4,450	4,500	4,650	4,800	0
								0	22,779	4,379	4,450	4,500	4,650	4,800	0
교육기관보조	기간:연례반복 규모:관내 초·중고 내용:음성향학회운영및 교육경비보조금지원		Y	N	N			0	22,779	4,379	4,450	4,500	4,650	4,800	0
								0	22,779	4,379	4,450	4,500	4,650	4,800	0
문화및관광								11,106	98,988	12,772	21,564	15,374	24,270	25,008	0
문화예술								0	8,901	1,697	1,732	1,769	1,806	1,897	0
문화예술 진흥								0	3,979	770	777	785	793	854	0
전통문화계승 및 지역문화재 활성화								0	3,979	770	777	785	793	854	0
품바축제	기간:2015.01.~2019.12. 대상:국민 내용:품바축제 개최		N	N	N			0	2,226	436	441	445	450	454	0
								0	2,226	436	441	445	450	454	0
시군 대표문화 예술행사(설성문화 제)	기간:2015.01.~2019.12. 대상:국민 내용:설성문화제 개최		N	N	N			0	1,753	333	337	340	343	400	0
								0	1,753	333	337	340	343	400	0
문화공간 확충								0	4,922	927	955	983	1,013	1,043	0
문화예술시설관리 및 조성								0	4,922	927	955	983	1,013	1,043	0
문화예술회관 운영관리	2015.01.~2015.12 대상:음성군민 규모:연인원 10만명 내용:문화예술 공연개최		N	N	N			0	4,922	927	955	983	1,013	1,043	0
								0	4,922	927	955	983	1,013	1,043	0

세부사업계획서

회계연도 : 2016년
 회계구분 : 일반회계 + 특별회계 + 기금
 분 야 : 전체
 부 문 : 전체

(단위 : 백만원)

분야·부문·정책·단위·세부사업	사업개요	국가계획	투자심사	지방채	BTL	의무지출		자원	출사임비	기투자	연도별투자계획						향후
						비정	이차				소계	2016	2017	2018	2019	2020	
관광	문화예술회관 운영관리		N	N	N			시군구비	4,922	0	927	955	983	1,013	1,043	0	
투자개발 활성화									15,940	3,186	4,800	11,140	0	0	0	0	
투자 개발									11,314	1,186	3,800	7,514	0	0	0	0	
UN평화관 건립	기간:2015.01~2018.12 사업비:12,500백만원 규모:건물면적2,600㎡ 내용:유엔평화관, 다목적홀, 세계문화관 등	Y	Y	N	N	Y	N	계	12,500	1,186	3,800	7,514	0	0	0	0	
								의무	12,500	1,186	3,800	7,514	0	0	0	0	
								지특보조금	4,310	0	1,900	2,410	0	0	0	0	
								시군구비	8,190	1,186	1,900	5,104	0	0	0	0	
관광기반 확충 및 관리								6,626	2,000	1,000	3,626	0	0	0	0		
관광시책 추진 및 인프라 확충									6,626	2,000	1,000	3,626	0	0	0	0	
재생예술 체험촌 조성	기간:2014.07.~2017.12. 규모:8,135㎡ 내용:재생예술 체험촌 조성	Y	Y	N	N	Y	N	계	6,626	2,000	1,000	3,626	0	0	0	0	
								의무	6,626	2,000	1,000	3,626	0	0	0	0	
								국고보조금	3,313	1,000	500	1,813	0	0	0	0	
								시도비	663	200	100	363	0	0	0	0	
체육								78,541	7,920	5,604	11,208	9,697	21,742	22,371	0		
체육 인프라 확충								8,595	0	1,653	1,693	1,726	1,753	1,771	0		
전문체육 육성								8,595	0	1,653	1,693	1,726	1,753	1,771	0		

세무사업계획서

회계연도 : 2016년
 회계구분 : 일반회계 + 특별회계 + 기금
 분 야 : 전체
 부 문 : 전체

(단위 : 백만원)

분야·부문·정책·단위·세무사업	사업개요	국가계획	투자심사	지방채	BTL	의무지출		기투자	연도별투자계획						향후
						비정	이차		소계	2016	2017	2018	2019	2020	
실업팀 운영	기간: 2015.01.~2019.12. 대상: 음성군 실업팀 내용: 실업팀 운영		N	N				0	1,653	1,693	1,726	1,753	1,771	0	
체육공간확충								0	1,653	1,693	1,726	1,753	1,771	0	
체육공간조성 및 유지관리								69,946	3,951	9,515	7,971	19,989	20,600	0	
체육시설 확충 및 보수	기간: 연례반복 대상: 관내 체육시설 내용: 시설 유지보수		N	N				0	871	900	971	1,071	1,200	0	
강국체육공원조성사업	기간: 2012~2017. 12 대상: 음성군민 규모: 50,051㎡ 내용: 축구장, 야구장, 테니스장	Y 문화체육관광부	Y	N	N	Y	N	7,920	2,000	2,060	0	0	0	0	
음성 권역 영남생활체육공원 조성사업	기간: 2016.01~2020.12 위치: 영남면 상달리 일원 내용: 축구장, 농구장, 테니스장 등 규모: 생활체육공원 조성 및 진입로 개설		Y	N	N	N	N	5,970	700	721	0	0	0	0	
								0	600	4,000	2,000	3,000	4,400	0	
								0	600	4,000	2,000	3,000	4,400	0	
								0	0	0	600	1,000	1,220	0	
								0	0	0	700	1,000	1,590	0	
								0	600	4,000	700	1,000	1,590	0	
								7,890	7,890	7,890	7,890	7,890	7,890	7,890	0

세부사업계획서

회계연도 : 2016년
 회계구분 : 일반회계 + 특별회계 + 기금
 분야 : 전체
 부문 : 전체

(단위 : 백만원)

분야·부문·정책·단위·세부사업	사업개요	크기계획	투자심사	지상채	BTL	의무지출		자원	총사업비	기투자	연도별투자계획					향후		
						별정	이차				소계	2016	2017	2018	2019		2020	
금왕 실내체육관 건립	기간: 2015.10-2020.12 내용: 금왕읍 실내체육관 건립							계	38,953	0	38,953	480	2,555	5,000	15,918	15,000	0	
								의무	38,953	0	38,953	480	2,555	5,000	15,918	15,000	0	
					Y	N	N	N	지특보조금	9,000	0	9,000	0	0	0	4,500	4,500	0
									시도비	10,500	0	10,500	0	0	0	5,250	5,250	0
									시군구비	19,453	0	19,453	480	2,555	5,000	6,168	5,250	5,250
문화재								3,526	0	3,526	671	688	705	722	740	740	0	
전통문화 보존 및 전승								3,526	0	3,526	671	688	705	722	740	740	0	
문화재 복원 및 보존								3,526	0	3,526	671	688	705	722	740	740	0	
도지정문화재 보수정비사업	기간: 연례반복 내용: 도지정문화재 보수정비							계	3,526	0	3,526	671	688	705	722	740	740	0
								의무	3,526	0	3,526	671	688	705	722	740	740	0
					N	N	N	N	시도비	1,341	0	1,341	263	265	268	271	274	0
									시군구비	2,185	0	2,185	408	422	437	451	467	0
환경보호								297,318	29,991	267,327	51,008	58,717	61,133	47,932	48,537	0		
상하수도·수질								228,704	29,341	199,363	41,557	39,421	41,606	38,274	38,504	0		
정질 수질관리								12,400	0	12,400	5,600	2,700	4,100	0	0	0		
수계 관리 및 수질 보전								12,400	0	12,400	5,600	2,700	4,100	0	0	0		
비점오염저감사업 (보조)	기간: 2016.01~2018.12		Y	N	N	N	계	12,400	0	12,400	5,600	2,700	4,100	0	0	0		
							의무	12,400	0	12,400	5,600	2,700	4,100	0	0	0		

세부사업계획서

회계연도 : 2016년
 회계구분 : 일반회계 + 특별회계 + 기금
 분 야 : 전체
 부 문 : 전체

(단위 : 백만원)

분야·부문·정책·단위·세부사업	사업개요	국가계획	특 자 상 사	지 장 채	BTL	의무지출		기투자	연 도 별 투 자 계 획						향 후
						비 정 조	이 자		소 계	2016	2017	2018	2019	2020	
비점오염저감사업 (보조)	면적: 30,229㎡ 내용: 비점오염원을 저감 하기 위한 인공		Y	N				0	6,200	2,800	1,400	2,000	0	0	0
								0	1,900	800	400	700	0	0	0
								0	4,300	2,000	900	1,400	0	0	0
맑은 물 관리 운영							171,204	29,341	141,863	27,397	27,938	28,493	29,024	29,011	0
							10,321	0	10,321	2,008	2,036	2,064	2,092	2,121	0
							2,519	0	2,519	484	494	504	514	524	0
소규모시설 개선사업	기간: 연례반복 위치: 음성군 일원 내용: 노후시설 개선		N	N			2,519	0	2,519	484	494	504	514	524	0
							2,519	0	2,519	484	494	504	514	524	0
							2,519	0	2,519	484	494	504	514	524	0
시설유지보수	기간: 연례반복 위치: 음성군 일원 내용: 노후시설 유지보수		N	N			3,357	0	3,357	645	658	671	685	698	0
							3,357	0	3,357	645	658	671	685	698	0
							3,357	0	3,357	645	658	671	685	698	0
소규모수도시설개량 사업	기간: 연례반복 위치: 음성군 일원 내용: 수질 부직함 및 노후시설 관도 교체		N	N			2,445	0	2,445	479	484	489	494	499	0
							2,445	0	2,445	479	484	489	494	499	0
							1,710	0	1,710	335	339	342	345	349	0
낙후지역 먹는물 수질개선사업	기간: 연례반복 위치: 음성군 일원 내용: 마을상수도 개선으로 깨끗한 수돗물 공급		N	N			222	0	222	44	44	44	45	45	0
							513	0	513	101	102	103	104	105	0
							2,000	0	2,000	400	400	400	400	400	0
						2,000	0	2,000	400	400	400	400	400	0	

세부사업계획서

회계연도 : 2016년
 회계구분 : 일반회계 + 특별회계 + 기금
 분 야 : 전체
 부 문 : 전체

(단위 : 백만원)

분야·부문·정책·단위·세부사업	사업개요	크기계획	투자성채	BT	의무지출		기투자	연도별 투자계획					향후	
					법정	이자		소계	2016	2017	2018	2019		2020
낙후지역 먹는물 수질개선사업	기간:연례반별 위치:음성군 일원 내용:마을상수도 개선으로 깨끗한 수돗물 공급		N	N			0	800	160	160	160	160	160	0
		상수도 보급(상수도공기업)					0	55,467	10,447	10,761	11,084	11,416	11,759	0
농어촌 광역상수도 확장사업	기간:연례반별 위치:음성군 일원 내용:농촌지역 상수도 확장		Y	N			0	10,345	1,948	2,007	2,067	2,129	2,193	0
		광역상수도 정수구입					0	10,345	1,948	2,007	2,067	2,129	2,193	0
광역상수도 정수구입	기간:연례반별 위치:음성군 일원 내용:음성군 상수도 구설비용		N	N			0	39,819	7,500	7,725	7,957	8,195	8,441	0
		광역상수도 정수구입					0	39,819	7,500	7,725	7,957	8,195	8,441	0
상수도 신규급수공사	기간:연례반별 위치:음성군 일원 내용:상수도 신규급수로 깨끗한 상수도 공급		N	N			0	5,304	999	1,029	1,060	1,092	1,124	0
		상수도 유지 관리					0	5,304	999	1,029	1,060	1,092	1,124	0
유수율 제고사업	기간:연례반별 위치:음성군 일원 내용:노후관교체, 누수탐사		N	N	Y	N	0	2,055	387	399	411	423	436	0
		상수관로 및 급수장치 유지보수					0	2,055	387	399	411	423	436	0
상수관로 및 급수장치 유지보수	기간:연례반별 위치:음성군 일원		N	N			0	1,439	271	279	288	296	305	0
		상수관로 및 급수장치 유지보수					0	2,989	563	580	597	615	634	0

세부사업계획서

회계연도 : 2016년
 회계구분 : 일반회계 + 특별회계 + 기금
 분야 : 전체
 부문 : 전체

(단위 : 백만원)

분야·부문·정책·단위·세부사업	사업개요	국가계획	투자심사	지상채	BTL	의무지출		기투자	연도					향후	
						비평	이차		2016	2017	2018	2019	2020		
															소계
상수관로 및 급수장치 유지보수	내용: 맑고 깨끗한 수돗물 안정적 공급		N	N	N			0	2,989	563	580	597	615	634	0
		기간: 영례반복 대상: 공덕배수지 유지: 을성군 일원 내용: 배주시유지관리							0	2,989	563	580	597	615	634
배수지관리	기간: 영례반복 대상: 공덕배수지 유지: 을성군 일원 내용: 배주시유지관리		N	N	N			0	2,336	440	453	467	481	495	0
		기간: 영례반복 대상: 을성군 일원 유지: 을성군 일원 내용: 배주시유지관리							0	2,336	440	453	467	481	495
공공하수도 확충 및 유지관리(하수도공기업)								29,341	66,003	12,878	13,036	13,198	13,324	13,567	0
		기간: 영례반복 유지: 을성군 일원 내용: 공공하수도 시설유지관리							0	4,977	976	985	995	1,005	1,015
공공하수도 시설관리	기간: 영례반복 유지: 을성군 일원 내용: 공공하수도 시설유지관리	Y	N	N	N	Y	N	0	4,977	976	985	995	1,005	1,015	0
		환경부							0	29	6	6	6	6	6
을성군 환경기초시설 위탁운영관리	기간: 영례반복 유지: 을성군 일원 내용: 마일하수도 운영위탁		N	N	N			0	4,947	970	980	989	999	1,009	0
		Y	N	N	N	Y	N	0	21,256	4,167	4,209	4,251	4,293	4,336	0
공공하수처리장 시설관리	기간: 영례반복 유지: 을성군 일원 내용: 긴급보수		N	N	N			0	13,890	2,723	2,750	2,778	2,805	2,833	0
		환경부							0	14,444	2,832	2,860	2,889	2,917	2,947
공공하수처리장 시설관리	기간: 영례반복 유지: 을성군 일원 내용: 긴급보수		N	N	N			0	14,444	2,832	2,860	2,889	2,917	2,947	0
		환경부							0	6,846	1,342	1,355	1,369	1,383	1,397
								0	7,598	1,490	1,504	1,520	1,535	1,550	0

세무사업계획서

회계연도 : 2016년
 회계구분 : 일반회계 + 특별회계 + 기금
 분 야 : 전체
 부 문 : 전체

(단위 : 백만원)

분야·부문·정책·단위·세무사업	사업개요	국가계획	투자상사	지방채	BTL	의무지출		자원	총사업비	기투자	연도별투하자					향후
						보조	이자				소계	2016	2017	2018	2019	
하수관거정비 BTL 운영	기간:연례반복 대상:지하구 방류수역 내용:하수관거 정비 BTL 운영	Y	N	N	N			계	9,637	4,384	954	993	1,032	1,074	1,200	0
								재량	9,637	4,384	954	993	1,032	1,074	1,200	0
하수관거정비 BTL임대료	기간:연례반복 대상:지하구 방류수역 내용:하수관거 문류 식사업	Y	N	N	Y	N	Y	계	45,031	24,957	3,950	3,990	4,031	4,035	4,069	0
								의무	45,031	24,957	3,950	3,990	4,031	4,035	4,069	0
하천정화사업								국고보조금	32,353	16,533	3,164	3,164	3,164	3,164	3,164	0
								기금보조금	3,238	2,722	103	108	113	79	113	0
분노처리시설 개선사업	기간:2015.~2018. 면적:17,078㎡ 위치:강곡면 원당리 내용:가축분뇨 공공처리 시설 설치	Y	N	N	N			시군구비	9,440	5,702	684	718	754	792	792	0
								계	2,693	0	2,693	673	673	673	673	0
재무활동(수도사업소)								계	2,693	0	2,693	673	673	673	673	0
								재량	2,693	0	2,693	673	673	673	673	0
내부거래지출(수도사업소)								시군구비	2,693	0	2,693	673	673	673	673	0
								계	45,100	0	45,100	8,560	8,783	9,013	9,250	9,494
공기업특별회계 전출금	기간:연례반복		N	N	N			계	45,100	0	45,100	8,783	9,013	9,250	9,494	0
								재량	45,100	0	45,100	8,783	9,013	9,250	9,494	0
폐기물								시군구비	45,100	0	45,100	8,783	9,013	9,250	9,494	0
								계	68,614	650	67,964	19,296	19,527	9,657	10,033	0

세부사업계획서

회계연도 : 2016년
 회계구분 : 일반회계 + 특별회계 + 기금
 분야 : 전체
 부문 : 전체

(단위 : 백만원)

분야·부문·정책·단위·세부사업	사업개요	국가계획	투자대상사	지방채	BT	의무지출		자원	출사업비	기투자	연도별투자계획						향후
						별도	이차				소계	2016	2017	2018	2019	2020	
폐기물관리									45,114	0	45,114	8,251	8,471	8,702	9,657	10,033	0
생활쓰레기 및 폐기물 지도 관리									45,114	0	45,114	8,251	8,471	8,702	9,657	10,033	0
청소대행사업 운영	기간:연례반복 내용:생활쓰레기 처리 대행 사업		N	N	N			계	24,340	0	24,340	4,405	4,625	4,856	5,099	5,354	0
								재량	24,340	0	24,340	4,405	4,625	4,856	5,099	5,354	0
								시군구비	24,340	0	24,340	4,405	4,625	4,856	5,099	5,354	0
생활폐기물 처리시설 관리	기간:연례반복 내용:생활쓰레기 처리 시설 관리		N	N	N			계	18,422	0	18,422	3,375	3,375	3,375	4,088	4,208	0
								재량	18,422	0	18,422	3,375	3,375	3,375	4,088	4,208	0
								시군구비	18,422	0	18,422	3,375	3,375	3,375	4,088	4,208	0
폐슬레이트 처리	기간:연례반복 내용:폐슬레이트 철거비 보조		N	N	N	Y	N	계	2,352	0	2,352	470	470	470	470	470	0
								의무	2,352	0	2,352	470	470	470	470	470	0
								국고보조금	1,176	0	1,176	235	235	235	235	235	0
가축분뇨 공공처리시설 설치사업	기간:연례반복 내용:폐슬레이트 철거비 보조		N	N	N	Y	N	시도비	353	0	353	71	71	71	71	71	0
								시군구비	823	0	823	165	165	165	165	165	0
								계	23,500	650	22,850	1,200	10,825	10,825	10,825	165	0
가축분뇨 공공처리시설 설치사업	기간:연례반복 내용:폐슬레이트 철거비 보조		Y	N	N	Y	N	계	23,500	650	22,850	1,200	10,825	10,825	10,825	165	0
								의무	23,500	650	22,850	1,200	10,825	10,825	10,825	165	0
								국고보조금	18,800	0	18,800	300	9,250	9,250	0	0	0

세부사업계획서

회계연도 : 2016년
 회계구분 : 일반회계 + 특별회계 + 기금
 분 야 : 전체
 부 문 : 전체

(단위 : 백만원)

분야·부문·정책·단위·세부사업	사업개요	국가계획	투자심사	지상채	BTL	의무지출		기투자	연도별투자계획						향후
						법정	이차		소계	2016	2017	2018	2019	2020	
사회복지	가축분뇨 공공처리시설 설치사업(보조)		Y	N				650	4,050	900	1,575	1,575	0	0	0
		시군구비													
기초생활보장									466,841	83,775	88,163	92,838	98,228	103,837	0
								0	70,949	13,348	13,756	14,177	14,610	15,057	0
국민기초생활보장								0	70,949	13,348	13,756	14,177	14,610	15,057	0
생계 및 기초생활보장								0	61,975	11,658	12,015	12,384	12,763	13,155	0
								0	54,807	10,323	10,633	10,952	11,280	11,619	0
생계급여	기간:2015.~2018. 면적:17,078㎡ 위치:강곡면 원당리 내용:가축분뇨 공공처리 시설 설치						계	0	54,807	10,323	10,633	10,952	11,280	11,619	0
							의무	0	54,807	10,323	10,633	10,952	11,280	11,619	0
							국고보조금	0	43,854	8,260	8,508	8,763	9,026	9,297	0
							시도비	0	5,476	1,032	1,062	1,094	1,127	1,161	0
주거급여							계	0	5,476	1,032	1,062	1,094	1,127	1,161	0
							시군구비	0	5,476	1,032	1,062	1,094	1,127	1,161	0
							의무	0	7,168	1,335	1,382	1,432	1,483	1,536	0
							국고보조금	0	7,168	1,335	1,382	1,432	1,483	1,536	0
자활지원							계	0	5,738	1,068	1,106	1,146	1,187	1,230	0
							시도비	0	715	133	138	143	148	153	0
							시군구비	0	715	133	138	143	148	153	0
							의무	0	8,974	1,600	1,741	1,793	1,847	1,902	0
자활근로사업비	기간 : 연례반복 내용 : 자활근로사업(재활동, 대소만두사업, 기사, 간병도우미사업,						계	0	8,974	1,600	1,741	1,793	1,847	1,902	0
							의무	0	8,974	1,600	1,741	1,793	1,847	1,902	0

세무사업계획서

회계연도 : 2016년
 회계구분 : 일반회계 + 특별회계 + 기금
 분야 : 전체
 부문 : 전체

(단위 : 백만원)

분야·부문·정책·단위·세부사업명	사업개요	국가계획	투자심사	지방채	BT	의무지출 별도조치	재원	출사업비	기투자	연도별투자계획					향후	
										소계	2016	2017	2018	2019		2020
자활근로사업비	복지도움미사업 간식사업 등) 참여자의 인건비 및 사업비 지원	Y 보건 복지 부	N	N			국고보조금 시도비 시군구비	7,047 445 1,482	0	7,047	1,327	1,367	1,408	1,450	1,494	0
취약계층지원																
취약계층 복지지원																
장애인복지증진																
장애인생활시설운영	기간 : 연례반복 내용 : 장애인종합복지센터 활동네트워크의 집 주소지 인건비 및 운영비 지원	Y 보건 복지 부	N	N	N	Y	계 의무 국고보조금 시도비 시군구비	28,986 28,986 18,701 3,323	0	28,986	5,681	5,738	5,795	5,855	5,916	0
장애인 지역사회 재활시설운영	기간 : 연례반복 내용 : 장애인종합복지센터 활동네트워크의 집 주소지 인건비 및 운영비 지원	Y 보건 복지 부	N	N	N	Y	계 의무 시도비 시군구비	7,698 7,698 743 6,955	0	7,698	1,509	1,524	1,539	1,555	1,570	0
장애인연금 지급	기간 : 연례반복 내용 : 장애인종합복지센터 활동네트워크의 집 주소지 인건비 및 운영비 지원	Y 보건 복지 부	N	N	N	Y	계 의무 시도비 시군구비	15,904 15,904 11,133	0	15,904	2,996	3,086	3,178	3,273	3,372	0

세부사업계획서

회계연도 : 2016년
 회계구분 : 일반회계 + 특별회계 + 기금
 분 야 : 전체
 부 문 : 전체

(단위 : 백만원)

분야·부문·정책·단위·세부사업	사업개요	국가계획	특정사업	지방채	BT	의무지출 비율	의무지출 비율	총사업비	기투자	연도별투자계획						향후
										소계	2016	2017	2018	2019	2020	
장애연금 지급		Y 보건복지부	N	N	N			1,431	0	270	278	286	295	303	0	
								3,340	0	629	648	667	687	708	0	
장애인활동지원제도	기간 : 연례반복 내용 : 활동보조인이 장애인가정을 방문하여 시범지원, 이동보조 서비스 제공	Y 보건복지부	N	N	N	Y	N	2,418	0	456	470	483	497	512	0	
								207	0	39	40	41	43	44	0	
노숙인 보호 및 지원								837	0	158	163	167	172	177	0	
								13,672	0	2,570	2,650	2,732	2,816	2,904	0	
노숙인시설 운영비	기간 : 연례반복 내용 : 노숙인시설 종사자 인건비 및 운영비 지원	Y 보건복지부	N	N	N	Y	N	13,672	0	2,570	2,650	2,732	2,816	2,904	0	
								9,570	0	1,799	1,855	1,912	1,972	2,033	0	
재해구호								4,102	0	771	795	820	845	871	0	
								2,229	0	419	432	445	459	473	0	
긴급복지지원 사업	기간 : 연례반복 내용 : 긴급한 지원이 필요한 저소득층에게 의료비, 생계비, 주거비를 신속하게 지원	Y 보건복지부	N	N	N	Y	N	2,229	0	419	432	445	459	473	0	
								1,783	0	335	346	356	367	379	0	
다문화 정책 지원								446	0	84	86	89	92	95	0	
								1,367	0	273	273	273	273	273	0	

세부사업계획서

회계연도 : 2016년
 회계구분 : 일반회계 + 특별회계 + 기금
 분야 : 전체
 부문 : 전체

(단위 : 백만원)

분야·부문·정책·단위·세부사업	사업개요	크기계획	투자심사	지방채	BTL	의무지출 별칭	의무지출 모조	재원	총사업비	기투자	연도별투자계획					향후
											소계	2016	2017	2018	2019	
다문화 가정 지원	다문화가족지원센터 운영 기간: 2016. ~ 2020. 대상: 다문화가족지원센터 규모: 1개소 내용: 다문화가족의 안정적인 정착과 가족생활 지원								1,367	0	273	273	273	273	273	0
		계							1,367	0	273	273	273	273	273	0
		의무							1,367	0	273	273	273	273	273	0
		기금보조금							950	0	190	190	190	190	190	0
보육·가족및여성	아동아동복지증진 기간: 2016. ~ 2020. 대상: 지역아동센터 규모: 10개소 내용: 지역아동센터 이용아동 급식지원								152,491	0	25,633	27,780	30,094	32,998	35,987	0
		계							152,491	0	25,633	27,780	30,094	32,998	35,987	0
		의무							152,491	0	25,633	27,780	30,094	32,998	35,987	0
		시도비							122	0	24	24	24	24	24	0
아동복지	아동급식지원(방학중) 기간: 2016. ~ 2020. 대상: 결식아동 규모: 430명 내용: 결식아동에게 음성시험 상품권 지원								6,497	0	1,231	1,261	1,295	1,334	1,376	0
		계							6,497	0	1,231	1,261	1,295	1,334	1,376	0
		의무							6,497	0	1,231	1,261	1,295	1,334	1,376	0
		시도비							870	0	159	166	174	182	190	0
아동발달지원계좌	아동발달지원계좌 기간: 2016. ~ 2020. 대상: 60만초 이상 규모: 10명 내용: 발달장애아동에 대해 1:1 개별맞춤 지원								178	0	54	42	34	27	22	0
		계							178	0	54	42	34	27	22	0
		의무							178	0	54	42	34	27	22	0
		시도비							523	0	105	105	105	105	105	0

세부사업계획서

회계연도 : 2016년
 회계구분 : 일반회계 + 특별회계 + 기금
 분 야 : 전체
 부 문 : 전체

(단위 : 백만원)

분야·부문·정책·단위·세부사업	사업개요	국가계획	투자심사	지방채	BT	의무지출		기투자	연도별투자계획						향후	
						비정	이차		소계	2016	2017	2018	2019	2020		
																재원
아동발달지원계좌	기간: 2016. ~ 2020. 대상: 요보호 아동 규모: 161명 내용: 매월 적립금액에 대해 군에서 1:1 매칭펀드로 지원	Y 보건복지부	N	N	N	N	Y	0	178	54	42	34	27	22	0	
									국고보조금	119	39	29	22	16	12	0
									시도비	18	4	4	3	3	3	0
									시군구비	41	10	9	8	7	7	0
취약계층아동 등 사례관리	기간: 2016. ~ 2020. 대상: 저소득가정 아동에 대한 통합서비스 제공	Y 보건복지부	N	N	N	Y	0	1,678	300	317	335	353	373	0		
								의무	1,678	300	317	335	353	373	0	
								국고보조금	1,678	300	317	335	353	373	0	
								계	19,326	3,529	3,669	3,857	4,033	4,217	0	
아동복지시설 지원 및 관리	기간: 2016. ~ 2020. 대상: 아동복지시설 규모: 3개소 내용: 아동양육시설 종사자 인건비, 시설운영비 지원	Y 보건복지부	N	N	N	Y	0	14,243	2,583	2,709	2,842	2,981	3,127	0		
								의무	14,243	2,583	2,709	2,842	2,981	3,127	0	
								시도비	1,852	336	352	369	388	407	0	
								시군구비	12,391	2,247	2,357	2,473	2,594	2,721	0	
아동복지시설운영	기간: 2016. ~ 2020. 대상: 지역아동센터 규모: 19개소 내용: 지역아동센터 운영비 지원	Y 보건복지부	N	N	N	Y	0	5,083	946	980	1,015	1,052	1,090	0		
								의무	5,083	946	980	1,015	1,052	1,090	0	
								국고보조금	2,542	473	490	508	526	545	0	
								시도비	763	142	147	152	158	163	0	
지역아동센터 운영지원	기간: 2016. ~ 2020. 대상: 지역아동센터 규모: 19개소 내용: 지역아동센터 운영비 지원	Y 보건복지부	N	N	N	Y	0	1,779	331	343	355	368	381	0		
								시군구비	1,779	331	343	355	368	381	0	
								계	126,668	20,873	22,830	24,942	27,631	30,394	0	
								보육정책 지원관리	126,668	20,873	22,830	24,942	27,631	30,394	0	

세부사업계획서

회계연도 : 2016년
 회계구분 : 일반회계 + 특별회계 + 기금
 본 야 : 전체
 부 문 : 전체

(단위 : 백만원)

분야·부문·정책·단위·세부사업	사업개요	국가계획	특자상사	지방채	BTL	의무지출 비율	기투자	연도별투자계획						향후
								총사업비	2016	2017	2018	2019	2020	
어린이집 및 아동지원	기간: 2016. ~ 2020. 대상: 관내 보육시설 규모: 아동 3,500명, 66개소 내용: 보육시설 아동에 대한 운영지원 간식비 및 보육시설 차량유지비 지원	Y 보건 복지 부	N	N	N		0	4,108	673	740	814	896	985	0
								4,108	673	740	814	896	985	0
보육시설교사 처우개선비 지원	기간: 2016. ~ 2020. 대상: 관내보육교사 규모: 450여명 내용: 영유아보육법령 및 보육시설 운영기준 준수 시설 제작교사에게 지급	Y 보건 복지 부	N	N	N	Y	0	3,459	621	655	690	727	766	0
								1,384	248	282	276	291	307	0
보육돌봄서비스	기간: 2016. ~ 2020. 대상: 관내 어린이집 규모: 장부지원시설어린이 집19개소, 시간연장형 어린이집1개소, 민간가 정어린이집약10개소 내용: 보육교사에 대한 인건비 지원	Y 보건 복지 부	N	N	N	Y	0	29,553	4,409	5,057	5,801	6,654	7,632	0
								29,553	4,409	5,057	5,801	6,654	7,632	0
가정양육수당 지원	기간: 2016. ~ 2020. 대상: 보육시설미이용아 동 규모: 매월 1700여명 내용: 보육시설 미이용아동에 대한 양육비 지원	Y 보건 복지 부	N	N	N	Y	0	19,017	3,115	3,426	3,769	4,146	4,561	0
								19,017	3,115	3,426	3,769	4,146	4,561	0
영유아보육료지원	기간: 2016. ~ 2020. 대상: 관내 어린이집을 이용 영유아	Y 보건 복지 부	N	N	N		0	44,128	7,228	7,951	8,746	9,621	10,583	0
								44,128	7,228	7,951	8,746	9,621	10,583	0

세부사업계획서

회계연도 : 2016년
 회계구분 : 일반회계 + 특별회계 + 기금
 분 야 : 전체
 부 문 : 전체

(단위 : 백만원)

분야·부문·정책·단위·세부사업	사업개요	국가계획	투자심사	지상채	BTL	의무지출 법령	의무지출 모조	이자	총사업비	기투자	연도별투자계획					향후
											소계	2016	2017	2018	2019	
영유아보육료지원	규모: 1500여명 내용: 어린이집을 이용 영유아의 부모가 아이행복카드를 보유료 결제 후 어린이집 보육료 일금	Y	N	N		N	Y		44,128	0	7,228	7,951	8,746	9,621	10,583	0
									28,683	0	4,698	5,168	5,685	6,253	6,879	0
누리과정 운영	기간: 2016. ~ 2020. 대상: 만3~5세의 아동 규모: 1,387여명 내용: 모든 어린이집에 국가가 관리하는 양질의 보육 교육 서비스 제공	Y	N	N		N	Y		7,722	0	1,265	1,391	1,531	1,684	1,852	0
									7,722	0	1,265	1,391	1,531	1,684	1,852	0
노인·청소년									26,403	0	4,827	5,000	5,122	5,588	5,867	0
									26,403	0	4,827	5,000	5,122	5,588	5,867	0
노인복지증진			N	N		N			26,403	0	4,827	5,000	5,122	5,588	5,867	0
									26,403	0	4,827	5,000	5,122	5,588	5,867	0
노후생활보장 지원									162,144	0	29,176	30,702	32,325	34,052	35,889	0
									162,144	0	29,176	30,702	32,325	34,052	35,889	0
기초연금	기간 : 2016.1. ~ 2020.12. 대상 : 65세이상 소득인정액 적합자 규모 : 11,700여명 내용 : 65세이상 소득인정액 적합자에게 기초연금을 지원		N	N		N	Y		93,789	0	16,862	17,751	18,697	19,703	20,775	0
									75,104	0	13,191	14,048	14,961	15,934	16,970	0
결식우려노인 무료급식	기간: 2016. ~ 2020. 대상: 결식우려 거동불편 저소득 노인 규모: 320여명 내용: 주1회 식사제공								75,104	0	13,191	14,048	14,961	15,934	16,970	0
									75,104	0	13,191	14,048	14,961	15,934	16,970	0
									60,083	0	10,553	11,239	11,969	12,747	13,576	0
									3,004	0	528	562	598	637	679	0
									12,017	0	2,111	2,248	2,394	2,549	2,715	0
									1,577	0	277	295	314	335	356	0
			N	N		N	Y		1,577	0	277	295	314	335	356	0
									394	0	69	74	79	84	89	0

세부사업계획서

회계연도 : 2016년
 회계구분 : 일반회계 + 특별회계 + 기금
 분 야 : 전체
 부 문 : 전체

(단위 : 백만원)

분야·부문·정책·단위·세부사업	사업개요	국가계획	특자심사	지방채	BTL	의무지출 별정 모조	재원	총사업비	기투자	연도별투자계획					향후
										연도					
										소계	2016	2017	2018	2019	
결식우려노인 무료급식 사업			N	N	N		시군구비	1,183	0	208	221	236	251	267	0
노인돌봄미바우처	기간:2016.1.~2020.12. 대상:노인돌봄미바우처 서비스수혜 대상자 규모:115명 내용:혼자 힘으로 올강생활을 영위하기 어려운 노인에게 가사지원 및 활동지원 서비스를 제공		N	N	N	Y	계 의무 국고보조금 시도비 시군구비	1,819 1,819 1,277 164 378	0 0 0 0 0	340 340 238 31 71	352 352 247 32 73	363 363 255 33 75	376 376 264 34 78	389 389 273 35 80	0
노인사회활동지원사 업(보조)	기간:2016.01~2020.12 대상:만65세이상 기초연금 수급자 규모:1,467명 내용:노인사회활동 지원	Y 보건 복지 부	N	N	N	Y	계 의무 국고보조금 시도비 시군구비	15,288 15,288 7,644 963 6,681	0 0 0 0 0	3,055 3,055 1,527 192 1,335	3,056 3,056 1,528 193 1,336	3,058 3,058 1,529 193 1,336	3,059 3,059 1,530 193 1,337	3,061 3,061 1,530 193 1,338	0
노인복지시설 운영 및 관리							계	68,356	0	12,314	12,951	13,629	14,349	15,114	0
재가노인복지시설 운영 지원	기간 : 연례반복 대상 : 장기요양급여 수급자 및 어르신 규모 : 2개소 내용 : 일상생활 지원, 신라, 관동, 후원, 여가활동지원, 등		N	N	N	Y	계 의무 시도비 시군구비	5,081 5,081 1,524 3,556	0 0 0 0	892 892 268 625	950 950 285 665	1,012 1,012 304 708	1,078 1,078 323 755	1,148 1,148 344 804	0
노인양로시설운영	기간 : 연례반복 대상 : 입소어르신		N	N	N	Y	계 의무	2,991 2,991	0 0	541 541	568 568	597 597	627 627	658 658	0

세부사업계획서

회계연도 : 2016년
 회계구분 : 일반회계 + 특별회계 + 기금
 분 야 : 전체
 부 문 : 전체

(단위 : 백만원)

분야·부문·정책·단위·세부사업	사업개요	국기계획	투자심사	지방채	BTL	의무지출 별도조	재원	총사업비	기투자	연도별투자계획					향후
										소계	2016	2017	2018	2019	
노인양로시설운영	규모 : 종사자12명, 입소자 52명 내용 : 종사자인건비, 관리운영비, 프로그램사업비 지원		N	N	N		국고보조금	2,094	0	398	418	439	461	0	
								269	0	51	54	56	59		
노인장기요양기관 시설급여 지원	기간 : 연례반복 대상 : 요양시설 입소자 중수급자 규모 : 24개 시설 내용 : 장기요양급여 지원		N	N	N	Y	의무	38,835	0	7,264	7,736	8,239	8,775	0	
								25,355	0	4,743	5,051	5,379	5,729		
노인복지관 운영관리	기간 : 연례반복 대상 : 읍성군노인복지관 규모 : 종사자 12명, 이르신 6,000여명 내용 : 어르신들께 종합적인 노인복지서비스 제공		N	N	N		시군구비	13,480	0	2,521	2,685	2,860	3,046	0	
								2,973	0	589	595	600	605		
노인복지시설 기능보강	기간 : 연례반복 대상 : 홀북양로원 규모 : 140.46㎡ 증축 내용 : 생활실 및 요양보호사실 증축	Y	N	N	N	Y	국고보조금	3,494	0	699	699	699	699	0	
								1,048	0	210	210	210	210		
경로당 냉난방비(양곡비) 지원	기간 : 2016. ~ 2020. 대상 : 관내 경로당 규모 : 경로당 988개소 내용 : 경로당 냉난방비, 양곡비 지원	Y	N	N	N	Y	국고보조금	1,164	0	218	232	247	263	0	
								4,655	0	871	927	988	1,052		

세부사업계획서

회계연도 : 2016년

회계구분 : 일반회계 + 특별회계 + 기금

분야 : 전체

부문 : 전체

(단위 : 백만원)

분야·부문·정책·단위·세부사업	사업개요	국가계획	투자심사	지방채	BTL	의무지출		기투자	연도별투자계획						향후
						범위	이차		소계	2016	2017	2018	2019	2020	
경로당 넙난양비(양곡비) 지원	기간: 2016. ~ 2020. 대상: 관내 경로당 규모: 경로당 388개소 내용: 경로당 병년방비, 양곡비 지원	Y 보건 복지 부	N	N	N			0	1,513	266	283	301	321	342	0
									1,978	347	370	394	420	447	0
경로당지원사업	기간: 2016. ~ 2020. 대상: 관내 경로당 규모: 관내 경로당 388개소 내용: 경로당 운영 활성화 지원		N	N	N			0	5,231	943	992	1,044	1,098	1,155	0
									5,231	943	992	1,044	1,098	1,155	0
노인장기요양기관 재가급여 지원	기간: 2016.01~2020.12 대상: 기초수급자 및 국가유공자 중 의료급여 수급자 규모: 14개소 내용: 장기요양급여 지원		N	N	N	Y	N	0	1,600	317	318	320	322	323	0
									1,600	317	318	320	322	323	0
보훈								0	1,504	298	299	301	302	304	0
									4,230	797	821	845	871	897	0
보훈관리								0	4,230	797	821	845	871	897	0
									4,230	797	821	845	871	897	0
보훈관리 및 지원								0	4,230	797	821	845	871	897	0
									4,230	797	821	845	871	897	0
보훈업무추진	기간 : 연례반복 내용 : 현충일 행사 지원, 국가유공자 시상 및 유년, 참전유공자 참전명예수당 지급 등		N	N	N			0	4,230	797	821	845	871	897	0
									4,230	797	821	845	871	897	0
사회복지일반								0	3,709	720	730	741	753	765	0
									3,709	720	730	741	753	765	0
복지기반 구축								0	3,709	720	730	741	753	765	0
									3,709	720	730	741	753	765	0
지역사회복지								0	3,709	720	730	741	753	765	0
									3,709	720	730	741	753	765	0

세부사업계획서

회계연도 : 2016년
 회계구분 : 일반회계 + 특별회계 + 기금
 분 야 : 전체
 부 문 : 전체

(단위 : 백만원)

분야·부문·정책·단위·세부사업	사업개요	국가계획	투자심사	지방채	BTL	의무지출 법령	의무지출 모조	재원	총사업비	기투자	연도별투자계획					향후
											소계	2016	2017	2018	2019	
지역사회서비스투자사업	기간 : 연례반복 내용 : 장애인·노인돌봄여행, 역사체험 학습, 아동돌봄 서비스, 뇌졸중 환자 재활서비스 등 바우처를 통한 지원 서비스	Y	보건의료 복지부	N	N	N	N	계	3,709	0	720	730	741	753	765	0
								의무	3,709	0	720	730	741	753	765	0
								자력보조금	2,545	0	509	509	509	509	509	0
								시도비	349	0	63	66	70	73	77	0
								시군구비	815	0	147	155	163	171	179	0
보건의료								32,966	0	6,473	6,532	6,592	6,653	6,715	0	
건강 증진								32,966	0	6,473	6,532	6,592	6,653	6,715	0	
보건의료기반구축								32,966	0	6,473	6,532	6,592	6,653	6,715	0	
보건진료소운영	기간:2016.01~2020.12 대상 : 보건진료소 18개소 내용 : 보건진료소의 시설운영 및 보건사업 추진	Y	N	N	N	N	N	계	2,783	0	546	551	557	562	568	0
								재량	2,783	0	546	551	557	562	568	0
								시군구비	2,783	0	546	551	557	562	568	0
지역보건								16,545	0	3,243	3,276	3,309	3,342	3,375	0	
정신요양시설운영	기간:2016.01~2020.12 대상 : 꽃동네 정신요양시설 내용 : 정신요양시설 운영비 지원	Y	N	N	N	N	N	계	16,545	0	3,243	3,276	3,309	3,342	3,375	0
								의무	16,545	0	3,243	3,276	3,309	3,342	3,375	0
								국고보조금	11,581	0	2,270	2,293	2,316	2,339	2,363	0
								1,654	0	324	328	331	334	338	0	
								3,309	0	649	655	662	668	675	0	

세부사업계획서

회계연도 : 2016년
 회계구분 : 일반회계 + 특별회계 + 기금
 분 야 : 전체
 부 문 : 전체

(단위 : 백만원)

분야·부문·정책·단위·세부사업	사업개요	국가계획	투자심사	지상채	BTL	의무지출			기투자	연도별투자계획					향후		
						법정	모조	이자		소계	2016	2017	2018	2019		2020	
건강생활실천									0	2,992	575	586	598	610	622	0	
										계	2,992	575	586	598	610	622	0
										의무	2,992	575	586	598	610	622	0
										기금보조금	177	34	35	35	36	37	0
지역사회통합건강증진	기간:2016.01~2020.12 대상: 음성군민 내용: 생애주기별 보건사업의 통합 운영	Y	N	N	N	N	Y	N	0	348	67	68	69	71	72	0	
										시도비	348	67	68	69	71	72	0
										시군구비	2,467	474	484	493	503	513	0
감염병관리									0	7,637	1,519	1,523	1,527	1,532	1,536	0	
										계	7,637	1,519	1,523	1,527	1,532	1,536	0
방역소득	기간:2016.01~2020.12 대상: 음성군 전지역 내용: 방역소득약품 구입 및 방역소득 민간위탁 실시		N	N	N				0	2,117	415	419	423	428	432	0	
										계	2,117	415	419	423	428	432	0
										지방	2,117	415	419	423	428	432	0
국가예방접종실시	기간:2016.01~2020.12 대상: 음성군민 내용: 국가필수예방접종약품 구입 및 의료기관 예방접종비용 상환금 지원	Y	N	N	N	N	Y	N	0	5,520	1,104	1,104	1,104	1,104	1,104	0	
										계	5,520	1,104	1,104	1,104	1,104	1,104	0
										의무	5,520	1,104	1,104	1,104	1,104	1,104	0
										기금보조금	2,760	552	552	552	552	552	0
모자보건									0	1,949	390	390	390	390	390	0	
										계	3,010	590	596	602	608	614	0
										의무	3,010	590	596	602	608	614	0
출산장려금지원	기간:2016.01~2020.12 대상: 2차녀이상 출산가정 내용: 2재녀이상 출산장려금 지원		N	N	N	N	Y	N	0	3,010	590	596	602	608	614	0	
										계	3,010	590	596	602	608	614	0
									0	3,010	590	596	602	608	614	0	

세부사업계획서

회계연도 : 2016년
 회계구분 : 일반회계 + 특별회계 + 기금
 분야 : 전체
 부문 : 전체

(단위 : 백만원)

분야·부문·정책·단위·세부사업명	사업개요	국가계획	투자대상사	지상채	BTL	의무지출 별정 모조	재원	총사업비	기투자	연도별투자계획					향후
										소계	2016	2017	2018	2019	
출신장려금지원			N	N	N		시도비	903	0	179	177	181	182	184	
							시군구비	2,107	0	417	413	421	426	430	
농림해양수산							176,521	4,800	34,747	35,307	36,486	34,963	35,018		
농업·농촌							106,641	3,300	21,127	20,802	21,380	21,641	21,691		
농업경영력강화							73,958	0	14,530	14,285	14,783	15,045	15,314		
농업행정기획							4,751	0	933	916	950	967	985		
농어촌 보육여건개선	기간 : 연례반복 대상 : 농촌지역에 소재하는 어린이집에 근무하는 것으로 영년 보고된 보육교사 내용 : 농어촌 보육교사 채용 개선으로 보육서비스의 질을 제고 (인당 월 11만원 지원)		N	N	N	Y	계	2,750	0	544	539	550	555	561	
							의무	2,750	0	544	539	550	555	561	
여성 농업인 행복마우저 사업	기간 : 연례반복 대상 : 영동애 종사하는 여성농업인으로 20세이상~70세미만인자 내용 : 건강관리 및 문화활동에 필요한 최소한의 예산지원 (1인 13만원 정도)		N	N	N	Y	계	2,001	0	388	377	400	412	424	
							의무	2,001	0	388	377	400	412	424	
고품질쌀 생산 및 친환경 농업육성			N	N	N	N	시도비	800	0	155	151	160	165	170	
							시군구비	1,201	0	233	226	240	247	255	
쌀소득보전직불제사업	기간 : 연례반복 내용 : 농업인 등의 소득안정을 위하여 농업인들에게 쌀 직불금을 지급하여 농가소득안정을 도모	Y	N	N	N	Y	계	47,856	0	9,366	9,175	9,564	9,769	9,981	
							의무	26,217	0	5,086	4,938	5,239	5,396	5,558	
							26,217	0	5,086	4,938	5,239	5,396	5,558		

세부사업계획서

회계연도 : 2016년
 회계구분 : 일반회계 + 특별회계 + 기금
 분 야 : 전체
 부 문 : 전체

(단위 : 백만원)

분야·부문·정책·단위·세부사업	사업개요	국가계획	투자심사	지방채	BTL	의무지출		기투자	연도별투자계획					향후	
						별정경	이차		총사업비	2016	2017	2018	2019		2020
쌀소득보전직불제사업		Y 농림축산식품부	N	N	N			0	26,217	4,938	5,086	5,239	5,396	5,558	0
고품질쌀생산관리	기간 : 연례반복 내용 : 고품질 쌀 생산을 위한 영농자재 지원(제초제, 이삭거름, 상토 등)							0	5,921	1,115	1,149	1,183	1,219	1,255	0
		계						0	5,921	1,115	1,149	1,183	1,219	1,255	0
		시군구비						0	5,921	1,115	1,149	1,183	1,219	1,255	0
		계						0	10,272	2,096	2,075	2,054	2,034	2,013	0
유기질비료지원사업	기간 : 연례반복 내용 : 유기질비료(혼합유박, 혼합유기질, 유기박합비료), 부숙유기질비료(기초분퇴비, 퇴비) 지원							0	10,272	2,096	2,075	2,054	2,034	2,013	0
		의무						0	10,272	2,096	2,075	2,054	2,034	2,013	0
		국고보조금						0	6,420	1,310	1,297	1,284	1,271	1,258	0
		시군구비						0	3,852	786	778	770	763	755	0
농업퀵수영농자재지원대원확대	기간 : 연례반복 내용 : 쌀 안정생산을 위한 농자재 지원(유기질비료, 수용성규산 등)							0	5,446	1,026	1,057	1,088	1,121	1,155	0
		의무						0	5,446	1,026	1,057	1,088	1,121	1,155	0
		시도비						0	1,634	308	317	327	336	346	0
		시군구비						0	3,813	718	740	762	785	808	0
원예특작육성 강화								0	2,389	450	463	477	492	506	0
		계						0	2,389	450	463	477	492	506	0
		의무						0	2,389	450	463	477	492	506	0
		기금보조금						0	956	180	185	191	197	203	0
고품질 생산시설현대화사업	기간:연례반복 내용: 고품질 생산시설 현대화							0	430	81	83	86	89	91	0
		시도비						0	430	81	83	86	89	91	0
		시군구비						0	1,003	189	195	200	207	213	0
		계						0	1,003	189	195	200	207	213	0

세부사업계획서

회계연도 : 2016년

회계구분 : 일반회계 + 특별회계 + 기금

분 야 : 전체

부 문 : 전체

(단위 : 백만원)

분야·부문·정책·단위·세부사업	사업개요	국가계획	특자심사	지방채	BT	의무지출 비율	재원	총사업비	기투자	연도별투자계획						향후
										소계	2016	2017	2018	2019	2020	
농산물생산유통								4,432	0	838	862	886	910	936	0	
농특산물홍보	기간 : 매년 연중 장소 : 관내인홍보매체 주요내용 : 자량, 광고 등 전광판, TV, 신문광고 등 홍보품목 : 6대농산물 농산물축제 등		N	N			계	2,369	0	446	460	473	488	502	0	
음성정결고추축제 개최	기간 : 매년 9월 장소 : 음성종합운동장 주최 : 음성정결고추 축제추진위원회 내용 : 고추작가래장터, 고추물놀이		N	N			계	937	0	180	184	187	191	195	0	
음성인삼축제 개최	기간 : 매년 10월 장소 : 금강음전주차장 주최 : 음성인삼축제 추진위원회 내용 : 인삼작가래장터, 인삼품평회 외		N	N			계	1,126	0	212	219	225	232	239	0	
새마을 소득사업							계	14,530	0	2,906	2,906	2,906	2,906	2,906	0	
새마을소득사업	기간 : 연례반복 내용 : 지역주민의 소득수준 향상을 위한 소득증대 사업에 필요한 자금을 지원 율자(100%)		N	N			계	14,530	0	2,906	2,906	2,906	2,906	2,906	0	
축산 경쟁력 강화								7,996	0	1,599	1,599	1,599	1,599	1,600	0	
축수산 기반조성								2,755	0	551	551	551	551	551	0	
사일리지(담근먹이) 제조비 지원	기간: 연례반복 내용: 농기생산 조사료에 대한 지원	Y	N	N			계	2,235	0	447	447	447	447	447	0	
							의무	2,235	0	447	447	447	447	447	0	

세부사업계획서

회계연도 : 2016년
 회계구분 : 일반회계 + 특별회계 + 기금
 분야 : 전체
 부문 : 전체

(단위 : 백만원)

분야·부문·정책·단위·세부사업	사업개요	국가계획	투자심사	지방채	BTL	의무지출		기투자	연도별투자계획					향후
						법정	이차		소계	2016	2017	2018	2019	
시일리지(담근먹이) 제조비 지원	기간: 연례반복 내용: 농가생산 조서료에 대한 지원	Y 농림축산식품부	N	N	N			0	745	149	149	149	149	0
									447	89	89	89	89	0
사료작물 증자대	기간: 연례반복 내용: 농가생산 조서료를 생산하기 위한 증자대 지원	Y 농림축산식품부	N	N	N	Y	N	0	447	89	89	89	89	0
									1,043	209	209	209	209	0
가축방역 및 예방사업	기간: 연례반복 내용: 전염병 예방생 방지를 위한 백신 및 구제약 지원	Y 농림축산식품부	Y	N	N	N	N	0	248	50	50	50	50	0
									519	104	104	104	104	0
가축예방주사 및 기생충 구제	기간: 연례반복 내용: 전염병 예방생 방지를 위한 백신 및 구제약 지원	Y 농림축산식품부	N	N	N	Y	N	0	519	104	104	104	104	0
									519	104	104	104	104	0
살처분농가 보상금 지원	기간: 연례반복 내용: 전염병 발생으로 인한 가축살처분시 농가 보상금 지원	Y 농림축산식품부	N	N	N	Y	N	0	223	45	45	45	45	0
									89	18	18	18	18	0
가축방역 및 예방사업	기간: 연례반복 내용: 전염병 예방생 방지를 위한 백신 및 구제약 지원	Y 농림축산식품부	Y	N	N	N	N	0	208	42	42	42	42	0
									222	44	44	44	44	0
가축방역 및 예방사업	기간: 연례반복 내용: 전염병 예방생 방지를 위한 백신 및 구제약 지원	Y 농림축산식품부	Y	N	N	N	N	0	5,242	1,048	1,048	1,048	1,048	0
									3,992	798	798	798	798	0
가축예방주사 및 기생충 구제	기간: 연례반복 내용: 전염병 예방생 방지를 위한 백신 및 구제약 지원	Y 농림축산식품부	Y	N	N	Y	N	0	3,992	798	798	798	798	0
									2,408	481	482	482	482	0
살처분농가 보상금 지원	기간: 연례반복 내용: 전염병 발생으로 인한 가축살처분시 농가 보상금 지원	Y 농림축산식품부	N	N	N	Y	N	0	1,584	317	317	317	317	0
									1,250	250	250	250	250	0
가축방역 및 예방사업	기간: 연례반복 내용: 전염병 예방생 방지를 위한 백신 및 구제약 지원	Y 농림축산식품부	Y	N	N	Y	N	0	1,250	250	250	250	250	0
									1,250	250	250	250	250	0
가축방역 및 예방사업	기간: 연례반복 내용: 전염병 예방생 방지를 위한 백신 및 구제약 지원	Y 농림축산식품부	Y	N	N	Y	N	0	1,000	200	200	200	200	0
									1,000	200	200	200	200	0

세부사업계획서

회계연도 : 2016년
 회계구분 : 일반회계 + 특별회계 + 기금
 분 야 : 전체
 부 문 : 전체

(단위 : 백만원)

분야·부문·정책·단위·세부사업	사업개요	국가계획	투자심사	지방채	BTL	의무지출 법정조	재원	총사업비	기투자	연도별투자계획						향후	
										소계	2016	2017	2018	2019	2020		
설치농가보상금 지원		Y 농림축산식품부	N	N	N		시도비	125	0	125	25	25	25	25	25	0	
							시군구비	125	0	125	25	25	25	25	25	0	
농업기반조성							계	19,729	3,300	16,429	3,286	3,286	3,286	3,286	3,286	0	
농업기반시설 확충							계	19,729	3,300	16,429	3,286	3,286	3,286	3,286	3,286	0	
기계화경작로확포장 사업	기간:연례반복 내용:농도포장 규모:경작로포장 2km 위치:음성군 일원		N	N	N	Y	의무	4,729	3,300	1,429	286	286	286	286	286	286	0
							자특별조금	3,000	2,000	1,000	200	200	200	200	200	200	0
							시도비	864	650	214	43	43	43	43	43	43	0
							시군구비	864	650	214	43	43	43	43	43	43	0
계	15,000	0	15,000	3,000	3,000	3,000	3,000	3,000	3,000	3,000	3,000	3,000	3,000	3,000	0		
농업생산기반정비사업							계	15,000	0	15,000	3,000	3,000	3,000	3,000	3,000	0	
농촌인력육성 및 농업기술 보급			N	N	N		재량	15,000	0	15,000	3,000	3,000	3,000	3,000	3,000	3,000	0
							시군구비	15,000	0	15,000	3,000	3,000	3,000	3,000	3,000	3,000	0
계	8,258	0	8,258	1,632	1,712	1,712	1,632	8,258	0	8,258	1,632	1,712	1,712	1,712	1,492	0	
농촌지도기반조성							계	2,800	0	2,800	560	560	560	560	560	0	
지역농촌지도사업활 성화지원	기간:연례반복 사업내용:지역별 작목별 특성에 맞는 편이장비의 선정 및 보급, 정비구인 및 토양검정실, 품질분석실, 시설편개서, 고품질농산물 생산을 위한 기능성소재, 폐미교란제, 농기계지원 지원 사업량: 26.32ha	Y 농촌진흥청	N	N	N	Y	의무	2,800	0	2,800	560	560	560	560	560	560	0
							자특별조금	1,400	0	1,400	280	280	280	280	280	280	0
							시군구비	1,400	0	1,400	280	280	280	280	280	280	0
							계	1,400	0	1,400	280	280	280	280	280	280	280

세부사업계획서

회계연도 : 2016년
 회계구분 : 일반회계 + 특별회계 + 기금
 분야 : 전체
 부문 : 전체

(단위 : 백만원)

분야·부문·정책·단위·세부사업	사업개요	국가계획	투자심사	지상채	BTL	의무지출		자원	총사업비	기투자	연도별 투자계획					향후	
						법정	이자				소계	2016	2017	2018	2019		2020
기계화 영농지원	기간:연례반복 사업내용: 마을단위별 순회수리 및 농기계안전교육 사업량:50회 700농가								2,108	0	2,108	422	422	422	422	422	0
		계						2,108	0	2,108	422	422	422	422	422	422	0
유용미생물 지원사업	기간:연례반복 사업내용: 미생물 공극을 위한 미생물 배지 및 포장재 구입 사업량:5종 135톤 위치:용광로 81-5								3,350	0	3,350	650	730	730	730	510	0
		계						3,350	0	3,350	650	730	730	730	510	510	0
친환경관리실 운영성화 사업	Y 환경부								1,050	0	1,050	210	210	210	210	210	0
		의무							1,050	0	1,050	210	210	210	210	210	0
임업·산촌									2,300	0	2,300	440	520	520	300	300	0
		시군구비							2,300	0	2,300	440	520	520	300	300	0
임업 경쟁력 강화									71,380	1,500	69,880	14,505	13,621	15,106	13,322	13,327	0
		국고보조금							71,380	1,500	69,880	14,505	13,621	15,106	13,322	13,327	0
산지관리 및 산림지원조성									7,167	0	7,167	1,428	1,430	1,433	1,436	1,439	0
		국고보조금							7,167	0	7,167	1,428	1,430	1,433	1,436	1,439	0
조림사업	기간:연례반복 대상:관내조림 내용:경제적인 산림자원 조성								2,439	0	2,439	486	487	488	489	490	0
		의무							2,439	0	2,439	486	487	488	489	490	0
정책숲가꾸기	Y 산림청								1,090	0	1,090	217	218	218	218	219	0
		산림청							1,090	0	1,090	217	218	218	218	219	0
정책숲가꾸기	Y 산림청								405	0	405	81	81	81	81	81	0
		시도비							405	0	405	81	81	81	81	81	0
정책숲가꾸기	Y 산림청								944	0	944	188	188	189	189	190	0
		시군구비							944	0	944	188	188	189	189	190	0
정책숲가꾸기	Y 산림청								4,728	0	4,728	942	944	946	947	949	0
		계							4,728	0	4,728	942	944	946	947	949	0

세부사업계획서

회계연도 : 2016년

회계구분 : 일반회계 + 특별회계 + 기금

분 야 : 전체

부 문 : 전체

(단위 : 백만원)

분야·부문·정책·단위·세부사업명	사업개요	국가계획	투자심사	지상채	BTL	의무지출		기투자	연도별투자계획					향후	
						비밀정	이차		소계	2016	2017	2018	2019		2020
정책슈가꾸기	기간:연례반복 대상:응성군 관내 내용:활메기,영월제거, 어린이무가꾸지,쑥아베 기가지척,산물수집,선 목사업	Y 산림 청	Y	N	N	N	N	0	4,728	942	944	946	947	949	0
								0	2,364	471	472	473	474	475	0
								0	709	141	142	142	142	142	0
								0	1,655	330	330	331	332	332	0
녹지조성 및 관리								0	3,814	760	761	763	764	766	0
								0	3,814	760	761	763	764	766	0
꽃길조성사업	기간:연례반복 대상:9개읍면 내용:주요도로변 꼭 식재 및 난간갈이화분,가로등 꽃장식을 설치		N	N	N			0	3,814	760	761	763	764	766	0
								0	3,814	760	761	763	764	766	0
산림휴양시설 조성 운영								1,500	3,300	1,200	310	1,790	0	0	0
								1,500	3,300	1,200	310	1,790	0	0	0
목재문화체험장 조성 사업	기간:2014.01~2018.12 위치:응성읍 백야리 127-1번지 일원 규모:1.5ha 내용:목재종합전시관 및 기타부대시설	Y 산림 청	Y	N	N	N	N	1,200	2,640	960	280	1,400	0	0	0
								90	198	72	10	116	0	0	0
								210	462	168	20	274	0	0	0
								0	55,600	11,118	11,119	11,120	11,121	11,122	0
산림경영 및 산림자원보호								0	8,223	1,645	1,645	1,645	1,645	1,645	0
								0	8,223	1,645	1,645	1,645	1,645	1,645	0
사방사업	기간:연례반복 대상:응성군 관내 내용:활메기 복구,산지 붕괴,토석 및 나무 등의 유출 등 방지 또는 예방		N	N	N	N	N	0	5,756	1,151	1,151	1,151	1,151	1,151	0
								0	5,756	1,151	1,151	1,151	1,151	1,151	0

세무사업계획서

회계연도 : 2016년
 회계구분 : 일반회계 + 특별회계 + 기금
 분야 : 전체
 부문 : 전체

(단위 : 백만원)

분야·부문·정책·단위·세무사업	사업개요	국가계획	투자심사	지방채	BT	의무지출 별칭	재원	총사업비	기투자	연도별투자계획						향후	
										소계	2016	2017	2018	2019	2020		
지방사업			N	N			시도비	1,727	0	345	345	345	345	345	345	0	
							시군구비	740	0	148	148	148	148	148	148	0	
산불방지대책(보조)	기간:연례반복 내용:산불예방 및 홍보 활동 전개	Y 산림청	Y	N	N	Y	계	2,628	0	524	525	526	527	528	528	0	
							의무	2,628	0	524	525	526	527	528	528	0	
							국고보조금	1,051	0	209	210	210	211	211	211	0	
							시도비	473	0	94	94	95	95	95	95	0	
임도시설	기간:연례반복 대상:관내 임도 내용:임도신설·임도보수 ·임도구조개량 사업	Y 산림청	Y	N	N	Y	계	9,472	0	1,894	1,894	1,894	1,894	1,894	1,894	1,894	0
							의무	9,472	0	1,894	1,894	1,894	1,894	1,894	1,894	0	
							국고보조금	6,749	0	1,350	1,350	1,350	1,350	1,350	1,350	0	
							시도비	907	0	181	181	181	181	181	181	0	
군유림 가꾸기	기간:연례반복 대상:관내 군유림 내용:군유림 유지관리	Y 산림청	Y	N	N	Y	계	35,277	0	7,055	7,055	7,055	7,055	7,055	7,055	7,055	0
							재량	35,277	0	7,055	7,055	7,055	7,055	7,055	7,055	0	
							시군구비	35,277	0	7,055	7,055	7,055	7,055	7,055	7,055	0	
							의무	35,277	0	7,055	7,055	7,055	7,055	7,055	7,055	0	
수충및교동							52,161	880	8,361	12,728	8,646	13,414	8,133	0			
도로							38,156	880	7,710	7,776	7,194	7,263	7,333	0			
지방도건설탁포장							38,156	880	7,710	7,776	7,194	7,263	7,333	0			

세부사업계획서

회계연도 : 2016년
 회계구분 : 일반회계 + 특별회계 + 기금
 분야 : 전체
 부문 : 전체

(단위 : 백만원)

분야·부문·정책·단위·세부사업	사업개요	크기계획	투자성사	지방채	BT	의무지출 비율	재원	총사업비	기투자	연도별 투자계획					향후
										소계	2016	2017	2018	2019	
농어촌도로확포장								17,598	0	3,450	3,485	3,519	3,555	3,590	0
주농·주농간 농어촌도로확포장사업	기간: 2015~2020 규모: L=700m 위치: 원남 주농리		N	N			계	3,316	0	650	657	663	670	676	0
							재량	3,316	657	663	670	676	0		
							시군구비	3,316	657	663	670	676	0		
신양-차평간 농어촌도로확포장사업	기간: 2015.~2020. 내용: 신양-차평간 농어촌도로 확포장		N	N			계	5,101	0	1,000	1,010	1,020	1,030	1,041	0
							재량	5,101	1,010	1,020	1,030	1,041	0		
							시군구비	5,101	1,010	1,020	1,030	1,041	0		
마산-마산간 농어촌도로확포장사업	기간: 2015.01~2020.12. 내용: 마산-마산간 농어촌도로 확포장		N	N			계	6,121	0	1,200	1,212	1,224	1,236	1,249	0
							재량	6,121	1,212	1,224	1,236	1,249	0		
							시군구비	6,121	1,212	1,224	1,236	1,249	0		
오공-오공간 농어촌도로확포장사업	기간: 2016.01~2020.12. 내용: 오공-오공간 농어촌도로 확포장		N	N			계	3,061	0	600	606	612	618	624	0
							재량	3,061	606	612	618	624	0		
							시군구비	3,061	606	612	618	624	0		
도로유지보수사업							16,557	880	2,260	2,292	3,675	3,708	3,742	0	
군도정비사업	기간: 연례반복 내용: 배수로정비, 덧씌우 기, 자선도색		N	N			계	8,377	0	1,610	1,642	1,675	1,708	1,742	0
							재량	8,377	1,642	1,675	1,708	1,742	0		
							시군구비	8,377	1,610	1,642	1,675	1,708	0		
어린이보호구역개선	기간: 연례반복		N	N			8,180	880	650	650	2,000	2,000	2,000	0	

세부사업계획서

회계연도 : 2016년
 회계구분 : 일반회계 + 특별회계 + 기금
 분야 : 전체
 부문 : 전체

(단위 : 백만원)

분야·부문·정책·단위·세부사업	사업개요	국가계획	특자심사	지방채	BT	의무지출 법정	의무지출 이차	자원	총사업비	기투자	연도별투자계획						향후
											소계	2016	2017	2018	2019	2020	
어린이보호구역개선	내용: 어린이보호구역 개선사업		N	N		N		의무	8,180	880	7,300	650	650	2,000	2,000	2,000	0
								지특보조금	490	390	100	50	50	0	0	0	0
								시도비	3,700	100	3,600	300	300	1,000	1,000	1,000	0
								시군구비	3,990	390	3,600	300	300	1,000	1,000	1,000	0
고속도로 접근성 향상								4,000	0	4,000	2,000	2,000	0	0	0	0	
음성휴게소 하이패스전용나들목 설치사업	기간: 2014.01~2018.12 내용: 음성휴게소 하이패스 나들목 설치							계	4,000	0	4,000	2,000	2,000	0	0	0	0
			Y	N				재량	4,000	0	4,000	2,000	2,000	0	0	0	0
								시군구비	4,000	0	4,000	2,000	2,000	0	0	0	0
대중교통·물류등기타								14,006	0	14,006	651	4,951	1,451	6,151	800	0	
교통행정 개선								14,006	0	14,006	651	4,951	1,451	6,151	800	0	
교통편익증진								14,006	0	14,006	651	4,951	1,451	6,151	800	0	
교통안전시설관리운영	기간: 연례반복 내용: 교통안전시설 유지보수							계	3,406	0	3,406	651	651	651	651	800	0
			N	N				재량	3,406	0	3,406	651	651	651	651	800	0
								시군구비	3,406	0	3,406	651	651	651	651	800	0
화물공영차고지 조성사업	기간: 2016.01.~2018.12. 대상: 화물운송 종사자 규모: 약400대 내용: 민원예방 및 사고위험 방지, 근무여건 개선		Y	N		N		계	10,600	0	10,600	0	4,300	800	5,500	0	0
								의무	10,600	0	10,600	0	4,300	800	5,500	0	0
								국고보조금	7,400	0	7,400	0	3,400	500	3,500	0	0
								시군구비	3,200	0	3,200	0	900	300	2,000	0	0

세부사업계획서

회계연도 : 2016년
 회계구분 : 일반회계 + 특별회계 + 기금
 분야 : 전체
 부문 : 전체

(단위 : 백만원)

분야·부문·정책·단위·세부사업	사업개요	국가계획	투자대상사	지방상채	BT	의무지출		자원	출사업비	기투자	연도별투자계획					향후	
						비목	조차				2016	2017	2018	2019	2020		
국토및지역개발											소계	2016	2017	2018	2019	2020	
수자원											244,111	44,480	46,061	45,283	47,482	60,805	0
하천관리											72,164	7,060	12,060	20,864	18,120	14,060	0
지방하천 유지관리											72,164	7,060	12,060	20,864	18,120	14,060	0
하천환경조성사업	기간 : 2013.01.01. ~ 2017.12.31. 위치 : 광곡면 오항리 등 3개소 내용 : 지방하천 하천정비		N	N	N	Y	N	계 의무	5,300	0	5,300	1,060	1,060	1,060	1,060	1,060	0
소하천 유지관리								국고보조금 시도비 시군구비	3,180	0	3,180	636	636	636	636	636	0
소하천정비사업	기간 : 2016.01.01. ~ 2020.12.31. 위치 : 음성군 일원 내용 : 소하천 제방 정비사업 등		Y	N	N	Y	N	계 의무 국고보조금 시군구비	67,310	446	66,864	6,000	11,000	19,804	17,060	13,000	0
비선거리소하천정비사업	기간 : 2016.01~2020.12 위치 : 금원동 내용 : 소하천, 소교량 규모 : 1~3.68km, 소교량 16개소 내용 : 하천축제및호안정비	Y 국민안전 지	N	N	N	Y	N	계 의무 지특별보조금 시군구비	25,500	0	25,500	2,000	4,000	4,000	6,500	9,000	0

세부사업계획서

회계연도 : 2016년
 회계구분 : 일반회계 + 특별회계 + 기금
 분 야 : 전체
 부 문 : 전체

(단위 : 백만원)

분야·부문·정책·단위·세부사업	사업개요	국가계획	특 자 상 사	지 방 채	BTL	의무지출		총사업비	기투자	연 도 별 투 자 계 획						향 후
						평 정	보 조			소 계	2016	2017	2018	2019	2020	
방축소하천 정비사업	기간:2016.01~2020.12 유지:생곡면 방축리 유지:1.6km, 소교량 14개소 내용:하천축제 및 홍안정비	Y 국민 안전 처	N	N	N	N	계	11,000	0	11,000	1,000	2,000	1,600	2,400	4,000	0
							의무	11,000	0	11,000	1,000	2,000	1,600	2,400	4,000	0
							지특보조금	5,500	0	5,500	500	1,000	800	1,200	2,000	0
							시군구비	5,500	0	5,500	500	1,000	800	1,200	2,000	0
차평소하천 정비사업	기간:2015.01~2018.12 유지:생곡면 차평리-지곡리 규모:1.5.96km, 소교량 16개소 내용:하천 축제 및 홍안정비, 위험교량 제거설	Y 국민 안전 처	N	N	N	N	계	14,250	446	13,804	2,600	2,000	9,204	0	0	0
							의무	14,250	446	13,804	2,600	2,000	9,204	0	0	0
							지특보조금	7,125	223	6,902	1,300	1,000	4,602	0	0	0
							시군구비	7,125	223	6,902	1,300	1,000	4,602	0	0	0
지역및도시							54,932	11,471	43,461	9,911	7,175	7,319	8,463	10,593	0	
도시개발							29,141	7,471	21,670	6,416	3,647	3,756	3,866	3,985	0	
도시계획시설사업							29,141	7,471	21,670	6,416	3,647	3,756	3,866	3,985	0	
도시계획도로 유지관리비	기간:연례반복 대상:도시계획시설 규모:보수공사 1식 내용:도시계획시설 보수사업		N	N	N	N	계	9,039	0	9,039	1,606	1,706	1,806	1,906	2,016	0
							재량	9,039	0	9,039	1,606	1,706	1,806	1,906	2,016	0
							시군구비	9,039	0	9,039	1,606	1,706	1,806	1,906	2,016	0
도시공원 유지관리	기간:연례반복 대상:관내 도시공원 내용:유지관리		N	N	N	N	계	4,653	0	4,653	912	921	930	940	949	0
							재량	4,653	0	4,653	912	921	930	940	949	0
							시군구비	4,653	0	4,653	912	921	930	940	949	0
금왕읍 소재지 종합정비사업	기간:2013.01~2016.12	Y 농림축산 식품부	N	N	N	N	계	10,349	7,471	2,879	2,879	0	0	0	0	

세무사업계획서

회계연도 : 2016년
 회계구분 : 일반회계 + 특별회계 + 기금
 분야 : 전체
 부문 : 전체

(단위 : 백만원)

분야·부문·정책·단위·세부사업	사업개요	크기계획	투자심사	지자체	BTL	의무지출 비목명	의무지출 비목명	기투자	연도별투자계획					향후
									소계	2016	2017	2018	2019	
금융업 소재지 종합정비사업	기간: 2013.01~2016.12 내용: 금빛그린공원, 어린이공원, 용계저수지 경관개선, 하천개천도시 계획도로 정비 등	Y	N	N	N	N	N	7,471	2,879	2,879	0	0	0	0
	재원	의무	10,349	7,471	2,879	0	0	0	0	0	0	0	0	0
가로등설치 및 유지보수	기간: 연례반복 내용: 가로등 설치 및 유지보수		N	N				0	2,015	2,015	0	0	0	0
	재원	의무	6,570	4,555	2,015	0	0	0	0	0	0	0	0	0
취약지 개발								575	259	259	0	0	0	0
	재원	시도비	834	575	259	0	0	0	0	0	0	0	0	0
살기좋은 농촌만들기								2,341	605	605	0	0	0	0
	재원	시군구비	2,946	2,341	605	0	0	0	0	0	0	0	0	0
수규모주민숙원사업 (자체)	기간: 연례반복 내용: 가로등설치 및 유지보수		N	N				0	5,100	1,020	1,020	1,020	1,020	1,020
	재원	계	5,100	0	5,100	1,020	1,020	1,020	1,020	1,020	1,020	1,020	1,020	1,020
수규모시설 지역개발사업(보조)	기간: 연례반복 내용: 세천정비공사, 배수로정 비공사, 용도정비공사, 고 랑정비공사, 하수도정비 공사, 아스콘면적포장공사 사, 마을진입로포장공사 위치: 음성군 일원							0	5,100	1,020	3,120	3,147	4,173	6,175
	재원	시군구비	23,710	4,000	19,710	3,095	3,120	3,147	4,000	19,710	3,120	3,147	4,173	6,175
수규모주민숙원사업 (시책)	기간: 연례반복 내용: 세천정비공사, 배수로정 비공사, 용도정비공사, 고 랑정비공사, 하수도정비 공사, 아스콘면적포장공사 사, 마을진입로포장공사 위치: 음성군 일원							0	12,000	2,000	2,000	2,000	3,000	3,000
	재원	계	12,000	0	12,000	2,000	2,000	2,000	0	12,000	2,000	2,000	3,000	3,000
수규모주민숙원사업 (시책)	기간: 연례반복 내용: 세천정비공사, 배수로정 비공사, 용도정비공사, 고 랑정비공사, 하수도정비 공사, 아스콘면적포장공사 사, 마을진입로포장공사 위치: 음성군 일원							0	4,000	400	400	405	410	2,390
	재원	계	8,000	4,000	4,000	400	400	405	4,000	395	400	405	410	2,390
수규모주민숙원사업 (시책)	기간: 연례반복 내용: 세천정비공사, 배수로정 비공사, 용도정비공사, 고 랑정비공사, 하수도정비 공사, 아스콘면적포장공사 사, 마을진입로포장공사 위치: 음성군 일원							0	3,050	210	210	215	220	2,200
	재원	시도비	5,050	2,000	3,050	205	210	215	2,000	205	210	215	220	2,200
수규모주민숙원사업 (시책)	기간: 연례반복 내용: 세천정비공사, 배수로정 비공사, 용도정비공사, 고 랑정비공사, 하수도정비 공사, 아스콘면적포장공사 사, 마을진입로포장공사 위치: 음성군 일원							0	950	190	190	190	190	190
	재원	시군구비	2,950	2,000	950	190	190	190	2,000	700	720	742	763	785
수규모주민숙원사업 (시책)	기간: 연례반복 내용: 세천정비공사, 배수로정 비공사, 용도정비공사, 고 랑정비공사, 하수도정비 공사, 아스콘면적포장공사 사, 마을진입로포장공사 위치: 음성군 일원							0	3,710	700	720	742	763	785
	재원	계	3,710	0	3,710	700	720	742	0	3,710	700	742	763	785
수규모주민숙원사업 (시책)	기간: 연례반복 내용: 세천정비공사, 배수로정 비공사, 용도정비공사, 고 랑정비공사, 하수도정비 공사, 아스콘면적포장공사 사, 마을진입로포장공사 위치: 음성군 일원							0	3,710	700	720	742	763	785
	재원	계	3,710	0	3,710	700	720	742	0	3,710	700	742	763	785

세부사업계획서

회계연도 : 2016년
 회계구분 : 일반회계 + 특별회계 + 기금
 분 야 : 전체
 부 문 : 전체

(단위 : 백만원)

분야·부문·정책·단위·세부사업 사업명	국가계획	투자대상	지상채	BT	의무지출 비율	재원	총사업비	기투자	연도별 투자계획						향후
									소계	2016	2017	2018	2019	2020	
소규모주민숙원사업(지역건설)		N	N	N		시군구비	3,710	0	700	720	742	763	785	0	
지역 주거환경개선사업						계	2,082	0	400	408	416	424	433	0	
간판개선 시범사업	기간: 2016. 01~2020. 12 내용: 노후 간판개선	N	N	N	Y	의무 국고보조금	2,082	0	400	408	416	424	433	0	
산업단지						시군구비	1,041	0	200	204	208	212	216	0	
농공산업단지 조성 및 운영						시군구비	1,041	0	200	204	208	212	216	0	
농공산업단지 운영							146,600	18,114	27,509	26,826	17,100	20,899	36,152	0	
농공산업단지 조성 및 운영							5,000	0	961	980	1,000	1,020	1,040	0	
농공산업단지 운영							5,000	0	961	980	1,000	1,020	1,040	0	
농공산업단지 시설 개선	기간: 연례반복 위치: 음성군 일원 내용: 농공산업단지 시설 개선	N	N	N		계 재량 시군구비	5,000	0	961	980	1,000	1,020	1,040	0	
산업단지 조성 및 운영						시군구비	5,000	0	961	980	1,000	1,020	1,040	0	
지방산업단지조성(공기업 특별회계)							141,600	18,114	26,548	25,846	16,100	19,880	35,112	0	
대소 상정지구 도시개발사업	기간 : 2011.09~2018.12 내용 : 도시개발 (6,202명/2,276세대) 규모 : 177,561㎡ 위치 : 대소면 삼정리 산 34-1번지	Y	N	N		계 재량 시군구비	88,800	1,350	10,800	10,700	13,600	17,238	35,112	0	
							45,000	1,350	10,000	10,000	3,600	14,938	5,112	0	
							45,000	1,350	10,000	10,000	3,600	14,938	5,112	0	
							45,000	1,350	10,000	10,000	3,600	14,938	5,112	0	
							45,000	1,350	10,000	10,000	3,600	14,938	5,112	0	

세부사업계획서

회계연도 : 2016년
 회계구분 : 일반회계 + 특별회계 + 기금
 분 야 : 전체
 부 문 : 전체

(단위 : 백만원)

분야·부문·정책·단위·세부사업	사업개요	국가계획	투자성사	지방채	BTL	의무지출 비율	재원	총사업비	기투자	연도별투자계획						향후
										소계	2016	2017	2018	2019	2020	
상성 덕점지구 택지개발사업	기간 : 2015.01~2023.12 내용 : 도시개발 규모 : 100,000㎡ 위치 : 삼성면 덕점리 일원		Y	N	N		계	43,800	0	800	700	10,000	2,300	30,000		
							제량	43,800	0	800	700	10,000	2,300	30,000		
							시군구비	43,800	0	800	700	10,000	2,300	30,000		
산업단지 시설조성							52,800	16,764	15,748	15,146	2,500	2,642	0	0		
감곡(상우)산업단지 공업용수도 건설사업	기간: 2014.01. ~ 2017. 12. 내용: 산업단지 공업용수 공급 위치: 감곡면 왕장리, 상우리 일원 사업량: Q=1,200㎡, D=250mm		N	N	N	Y	계	3,356	500	1,500	1,356	0	0	0		
							의무	3,356	500	1,500	1,356	0	0	0		
							지특보조금	3,356	500	1,500	1,356	0	0	0		
상우산업단지 폐수종말처리시설 설치사업	기간: 2015. 01. ~ 2017. 12. 내용: 폐수종말처리장 설치 위치: 감곡면 상우리 일원 사업량: 폐수종말처리시설 Q=500㎡	Y	N	N	N	Y	계	4,061	789	368	2,904	0	0	0		
							의무	4,061	789	368	2,904	0	0	0		
							국고보조금	4,061	789	368	2,904	0	0	0		
유촌산업단지 진입도로 개설공사	기간: 2015.01.~2017.12. 내용: 진입도로 위치: 금왕읍 유촌리 일원 규모: L=0.7km, B=13m		N	N	N	Y	(민자 등)	1,741	365	158	1,218	0	0	0		
							계	3,819	0	3,819	0	0	0	0		
							의무	3,819	0	3,819	0	0	0	0		
유촌산업단지 공업용수도 건설사업	기간: 2015. 01. ~ 2017. 12. 내용: 산업단지 공업용수 공급 위치: 금왕읍 유촌리 일원 사업량: Q=800㎡, D=200mm		N	N	N	Y	계	2,422	0	500	1,922	0	0	0		
							의무	2,422	0	500	1,922	0	0	0		
							지특보조금	2,422	0	500	1,922	0	0	0		
오선산업단지 진입도로 개설공사	기간:2014.01~2017.12 내용: 진입도로		N	N	N		계	6,116	1,835	2,569	1,712	0	0	0		

세부사업계획서

회계연도 : 2016년
 회계구분 : 일반회계 + 특별회계 + 기금
 분야 : 전체
 부문 : 전체

(단위 : 백만원)

분야·부문·정책·단위·세부사업	사업개요	국가계획	투자대상	지상채	BT	의무지출		자원	총사업비	기투자	연도별투자					향후
						비율	이차				2016	2017	2018	2019	2020	
오션산업단지 진입도로 개설공사	위치: 금강을 오션리 일원 규모: 램프 4개소(L=1.13km), 교량 1개소		N	N	N	N	Y	의무 지특보조금	6,116	1,835	4,281	1,712	0	0	0	0
											2,569	1,712	0	0	0	0
오션산업단지 공업용수도 건설사업	기간: 2015.01. ~ 2017.12. 내용: 산업단지 공업용수 공급 위치: 금강을 오션리 일원 사업량 : Q=1,100m ³ , D=250mm		N	N	N	Y	의무 지특보조금	3,174	200	2,974	2,974	974	0	0	0	0
											2,000	974	0	0	0	0
오션산업단지 폐수중립처리시설 설치사업	기간: 2015.01. ~ 2017.12. 내용: 폐수중립처리시설 설치 위치: 금강을 오션리 일원 사업량 : Q=250m ³	Y	N	N	N	Y	의무 국고보조금	5,351	500	4,851	2,425	2,426	0	0	0	0
											2,425	2,426	0	0	0	0
생극산업단지 진입도로 개설사업	기간: 2014.01 ~ 2016.12 내용: 진입도로 위치: 생극면 신양리 일원 규모: L=1.28km, B=12m		Y	N	N	Y	의무	12,040	12,040	12,040	0	0	0	0	0	0
											1,039	1,040	0	0	0	0
생극산업단지 공업용수도건설사업	기간: 2014.01~2017.12 내용: 산업단지 공업용수 공급 위치: 생극면 신양리 일원 사업량 : Q=1,200m ³ , D=250mm		Y	N	N	Y	의무 지특보조금	1,400	0	1,400	1,400	700	0	0	0	0
											700	700	0	0	0	0
성본산업단지 조성사업	기간: 2015.01.~2019.12. 내용: 산업단지 조성 위치: 대소면 성본리, 금강을 유포리 일원 규모 : 1,975,543m ²	Y	N	N	N	Y	의무 국고보조금	6,742	400	6,342	6,342	1,200	2,500	2,642	0	0
											0	1,200	2,500	2,642	0	0

세부사업계획서

회계연도 : 2016년
 회계구분 : 일반회계 + 특별회계 + 기금
 분 야 : 전체
 부 문 : 전체

(단위 : 백만원)

분야·부문·정책·단위·세부사업	사업개요	국가계획	투자심사	지방방재	BTL	의무지출 평년 비율	의무지출 비율	자원	총사업비	기투자	연도별 투자계획					합계	
											소계	2016	2017	2018	2019		2020
성본산업단지 조성사업		Y 국도 교통 교류 부	Y	N	N			시군구비	400	400	0	0	0	0	0	0	
오션산업단지 조성사업	기:2013.01.~2018.12 내용: 산업단지 조성 규모: 442,452㎡ 위치: 금강읍 오선리 일원		N	N	N			(민자 등)	169,377	7,740	150,130	857	4,280	6,370	0	0	
생크산업단지 폐수종말처리시설 설치사업	기간: 2015.01.~ 2017.12. 내용: 폐수종말 처리시설 설치 위치: 금강읍 오선리 일원 사업량: 0~400㎡	Y 환경 부	Y	N	N	N	Y	계 의무 국고보조금 (민자 등)	4,319	500	1,867	1,952	20,400	0	0	0	0
									1,851	214	800	837	0	0	0	0	
									1,637	1,637	1,637	1,952	20,400	0	0	0	
									3,819	500	3,819	1,867	1,952	0	0	0	
									3,819	500	3,819	1,867	1,952	0	0	0	
									1,637	214	800	837	0	0	0	0	