

[2017~2021년]

중기 지방재정계획



음성군

< 참 고 사 항 >

- 중기지방재정계획은 지방자치단체의 발전 계획과 수요를 중장기적으로 전망하여 효율적인 자원배분을 통해 계획적인 지방재정 운용을 위해 수립하는 5년간의 연동화 계획으로
 - 2017~2021년 중기지방재정계획은 2017년의 자원확보 및 배분을 기초로 편성기준을 제시하고, 향후 4년간의 세입전망에 따른 투자수요를 반영·조정하여 재정운영의 방향을 제시하는 것으로서 음성군의 추진정책을 최대한 반영하여 수립하였음
 - 다만, 급변하는 행·재정적 여건 및 투자상황 변화에 따른 장래예측의 한계와 매년 수립하는 연동화 계획이라는 특수성 때문에 실제 예산반영과는 다소 차이가 있을 수 있음
- ※ 금액단위 환산시(천원→백만원) 사사오입 하였으므로 합계에 ±1,2의 오차가 발생할 수있음

목 차

제1장 중기지방재정계획 개요	3
제2장 재정 여건 및 운용 방향	9
제3장 2017~2021 중기재정 전망	19
1. 세입 전망	21
2. 자원배분 전망	25
3. 재정계획	29
제4장 분야별 정책방향 및 투자계획	59
1. 일반공공행정	61
2. 공공질서 및 안전	63
3. 교육	64
4. 문화 및 관광	65
5. 환경보호	67
6. 사회복지	69
7. 보건	71
8. 농림해양수산	72
9. 산업·중소기업	74
10. 수송 및 교통	75
11. 국토 및 지역개발	76
제5장 분야별 사업계획서	77
1. 부문별 현황(총괄)	79
2. 세부사업별 투자계획	102

제1장 중기지방재정계획 개요

I. 중기지방재정계획 제도 개요

1 제도의 의의

개념

- 지방자치단체의 발전 계획과 수요를 중중기적으로 전망하여 반영한 다년도 예산으로서, 효율적인 자원배분을 통한 계획적인 지방재정 운용을 수립하는 5년간의 연동화 계획

제도 필요성

- 중장기적 시계에서 5개년 계획을 수립하고, 경제·사회적 여건 변화를 반영한 연동화 계획으로 운영
- 국가재정운용계획에서 제시하는 중장기 중점재원 투자방향 및 주요사업 계획을 반영하여 국가와 지방의 재정적 연계성을 확보

2 작성대상 및 주요내용

계획기간 : 2017년~2021년 (5년간)

대 상 : 일반회계 및 특별회계, 기금

주요 내용

- (재정목표) 지역발전 및 재정운용의 목표·전략 등 기본방향
- (재정전망) 세입·세출 추계 및 투자 가용재원 판단
- (투자계획) 분야별 정책방향 및 투자계획 수립

3 근거규정 및 연혁

□ 근거규정 : 지방재정법 제33조('15.12.29. 공포)

제33조(중기지방재정계획의 수립 등) ① 지방자치단체의 장은 지방재정을 계획성 있게 운용하기 위하여 매년 다음 회계연도부터 5회계연도 이상의 기간에 대한 중기지방재정계획을 수립하여 예산안과 함께 지방의회에 제출하고, 회계연도 개시 30일 전까지 행정자치부장관에게 제출하여야 한다. <개정>

② 지방자치단체의 장은 제1항에 따른 중기지방재정계획(이하 "중기지방재정계획"이라 한다)을 수립할 때에는 행정자치부장관이 정하는 계획수립 절차 등에 따라 그 중기지방재정계획이 관계 법령에 따른 국가계획 및 지역계획과 연계되도록 하여야 한다.

③ 중기지방재정계획에는 다음 각 호의 사항이 포함되어야 한다.

1. 재정운용의 기본방향과 목표
2. 중장기 재정여건과 재정규모전망
3. 관련 국가계획 및 지역계획 중 해당 사항
4. 분야별 자원배분계획
5. 예산과 기금별 운용방향
6. 의무지출(법령 등에 따라 지출과 지출규모가 결정되는 지출 및 이가지출을 말하며 그 구체적인 범위는 대통령령으로 정한다. 이하 같다)의 증가율 및 산출내역과 재량지출(의무지출 외의 지출을 말한다. 이하 같다)의 증가율에 대한 분야별 전망과 근거 및 관리계획
7. 제59조에 따른 지역통합재정통계의 전망과 근거
8. 통합재정수지[일반회계, 특별회계 및 기금을 통합한 재정통계로서 순(純) 수입에서 순 지출을 뺀 금액을 말한다] 전망과 관리방안
9. 투자심사와 지방채 발행 대상사업
10. 그 밖에 대통령령으로 정하는 사항

④ 행정자치부장관은 매년 중기지방재정계획의 수립에 필요한 다음 각 호의 사항이 포함된 지침을 지방자치단체에 통보할 수 있다.

1. 국가의 재정운용방향
2. 관련 국가계획 및 지역계획
3. 중기지방재정계획의 수립에 필요한 그 밖의 정보
4. 중기지방재정계획 수립의 기준

- ⑤ 행정자치부장관은 관계 중앙관서의 장에게 제4항에 따른 지침의 작성에 필요한 정보를 제공하도록 요청할 수 있다. 이 경우 요청을 받은 관계 중앙관서의 장은 이에 협조하여야 한다.
- ⑥ 행정자치부장관은 제1항에 따른 각 지방자치단체의 중기지방재정계획을 기초로 매년 종합적인 중기지방재정계획을 수립하고, 국무회의에 보고하여야 한다. 이 경우 행정자치부장관은 지방자치단체의 의견을 최대한 반영하도록 노력하여야 한다.
- ⑦ 행정자치부장관은 제6항에 따라 종합적인 중기지방재정계획을 수립할 때에는 「국가재정법」에 따른 국가재정운용계획과의 연계성을 높일 수 있도록 관계 중앙관서의 장과 협의하여야 한다.
- ⑧ 중기지방재정계획을 변경하는 경우에는 제1항·제2항·제6항 및 제7항을 준용한다.
- ⑨ 중기지방재정계획의 수립에 관한 지방자치단체의 장의 자문에 응하도록 하기 위하여 각 지방자치단체에 지방재정계획심의위원회를 둔다.
- ⑩ 제9항에 따른 지방재정계획심의위원회의 구성 및 운영 등에 필요한 사항은 해당 지방자치단체의 조례로 정한다.
- ⑪ 지방자치단체의 장은 중기지방재정계획에 반영되지 아니한 사업에 대해서는 제37조에 따른 투자심사나 지방채 발행의 대상으로 해서는 아니 된다. 다만, 중기지방재정계획을 수립할 때에 반영하지 못할 불가피한 사유가 있는 경우는 예외로 한다.

□ 연 혁

- (' 88년) 중기지방재정계획 수립 법제화(지방재정법)
- (' 91년) 지방재정계획심의위원회를 설치 및 국무회의 보고 규정
- (' 93년) 국가계획 및 지역계획과 연동화 계획으로 운영
- (' 95년) 계획수립 결과를 관계 부처에 통보, 협의 추진
- (' 05년) 중기지방재정계획 수립 시기 조정(4월→11월)
- (' 07년) 사업예산제도 운영과 연계하여 수립
- (' 15년) 중기지방재정계획연도 변경(다음 회계년도부터 5회계연도)

4

수립 체계

□ 수립 주체

- 모든 지방자치단체는 중기지방재정계획을 수립하여 예산안과 함께 지방의회에 제출하고, 회계연도 개시 30일 전까지 행정자치부에 제출
- 행정자치부는 지방자치단체의 중기지방재정계획을 종합하여 관계부처 협의 후 국무회의 보고

□ 주요내용

- (재정목표) 지역발전 및 재정운용의 목표·전략 등 기본방향
- (재정전망) 세입·세출 추계 및 투자가용재원 판단
- (투자계획) 분야별 정책방향 및 투자계획 수립

□ 수립 절차

① 행정자치부	<ul style="list-style-type: none"> ▪ 중기지방재정계획 수립 기준 작성, 자치단체 통보
② 지방자치단체	<ul style="list-style-type: none"> ▪ 지방자치단체별 사업계획(안) 수립
③ 지방자치단체	<ul style="list-style-type: none"> ▪ 자치단체 중기지방재정계획 중 신규 국고보조사업에 대한 관계부처 의견조회
④ 지방자치단체	<ul style="list-style-type: none"> ▪ 관계부처 의견을 반영, 중기지방재정계획 확정 ▪ 지방의회 및 행정자치부에 제출
⑤ 행정자치부	<ul style="list-style-type: none"> ▪ 전국 중기지방재정계획 종합, 관계부처 협의
⑥ 행정자치부	<ul style="list-style-type: none"> ▪ 국무회의 보고, 중앙부처·자치단체 송부

제2장 재정 여건 및 운용방향

1 국가 재정여건 및 운용방향

1. 대·내외 경제 전망¹⁾

□ 세계 경제

- 미국 등을 중심으로 선진국의 완만한 성장 흐름의 지속에 따라, EU의 미약한 회복세에도 선진국은 2%대 성장을 지속할 전망이나 영국의 EU 탈퇴에 따른 성장률 일부 저하 예상
 - 신흥국 경제도 개선세가 전망되나, 중국의 성장 둔화에 따라 성장 속도는 과거보다 완만해질 것으로 예상
- 세계경제 여건이 매우 취약한 상황에서 영국의 EU 탈퇴로 인해 금융 시장 충격과 교역감소 등으로 세계경제의 회복세 더욱 약화 우려
 - 미국 등 선진국의 통화정책 기조 전환, 유가하락에 따른 산유국 경제 불안 등은 또 다른 잠재적 위험요인

< 세계경제 성장률 전망, IMF, ' 16. 7월 >

(단위 : %)

구분	'15년	'16년	'17년	'18년
세계	3.1	3.1	3.4	3.6
- 선진국	2.3	1.8	1.8	2.2
- 신흥국	4.3	4.1	4.6	4.7

1) '16.7월 주요 경제지표(기획재정부)

□ 국내 경제 전망

- 국내경제는 내수가 건설투자를 중심으로 완만하게 증가하겠으나, 수출부진이 지속되면서 2016년 2.7%, 2017년에 3.0%의 성장률을 기록할 전망(IMF)
 - 다만, 최근 영국의 EU 탈퇴, 테러 등 대외 경제여건의 불확실성 등은 안정적 경제성장의 위험 요인으로 작용
- 세입여건은 비과세·감면 정비, 세원투명성 제고 등 세입기반 확보 노력으로 다소 개선될 전망
 - 경기여건 등에 따라 불확실성은 지속
- 세출여건은 인구구조 변화에 따른 복지 및 미래 대비 지출이 증가하고, 우리 경제의 체질개선과 도약을 위한 투자 요구도 증대
 - 신성장동력 창출 지원 및 재난 등 대비 주민안전 인프라 구축을 위한 투자 확대 및 지역개발 등 경제 활성화를 위한 지출 수요는 지속 증가 예상
- 수지·채무 측면에서는 국가채무 비율이 GDP 대비 40% 수준에 이르는 등 재정건전성 관리 필요성 제기
 - 불확실한 세입여건 하에 복지·의무지출과 미래 대비 수요가 급격히 늘어나면서 국가채무가 증가할 가능성
 - 재정이 경제의 최종안전판 역할을 하기 위해서는 지속적인 재정건전화 노력 필요

2. 2016~2020년 국가재정운용전략²⁾

□ 재정운용 방향

- 최근 세계경제의 성장세가 둔화되고 경기회복이 지연되는 가운데, 재정을 중장기 건전성을 훼손하지 않는 범위 내에서 효율적으로 운용
 - 특히, 세입여건이 불확실한 가운데, 세출은 인구·사회구조 변화 등으로 지출소요가 증가하고 있는 상황임을 감안하여 ‘일관’ 되고 ‘지속’ 적인 지출 구조조정을 추진
 - 아울러 한정된 자원 내에서 지출 내용을 성장친화적, 고용친화적으로 관리
- '16~' 20년 총지출 증가율은 총수입 증가율보다 낮게 유지하되 구체적 규모는 예산 편성과정에서 검토
 - 총수입은 지속적인 세입기반 확충 노력과 함께 재정 외로 운영 중인 자금의 재정체계 내 편입 등을 추진
 - 총지출은 경제역동성 확산 및 서민생활 안정을 중점 지원하면서도, 재정지출을 효율화

□ 분야별 자원배분 방향

- '17~' 21년 기간 중 일자리, 치안 등 안정된 서민생활과 건강한 미래를 위한 성장동력 확충을 중점 지원할 계획

2) 2016년 국가재정전략회의 개최 결과('16. 5. 기획재정부)

- 서민생활 안정을 지원하기 위하여 일자리 창출, 사회안전망 확충에 투자를 확대하기로 함
- 고용디딤돌 등 청년·여성 일자리 창출을 지원하고, 일을 통한 자립 지원 등을 통해 복지 사각지대를 해소해 나갈 계획
- 미래 성장동력 확충을 위하여 창조경제, 문화융성에 대한 재정투자를 지속해 나갈 계획
 - 창조경제혁신센터의 기능을 강화하고, 문화창조융합벨트를 통한 문화 산업 기반 구축을 중점 지원
- 북한의 도발, 테러 등에 선제 대비하기 위한 안보·치안서비스를 강화하여 국민안심 사회를 구현해 나갈 계획
 - 북한 핵·미사일 위협에 대비한 핵심전략 투자, 아동·여성 등 사회적 약자에 대한 치안서비스를 강화
- 한편, SOC분야는 민간역할을 확대하고, 산업·농림분야는 경쟁력 강화를 위한 체질 개선에 중점을 둘 계획
 - SOC분야는 투자를 내실화하되, 위험분담*·손익공유** 등의 방식을 통한 민자유치로 재정을 적극 보완
 - * (BTO - risk sharing) 정부와 민간이 시설투자비와 운영비용을 분담
 - ** (BTO - adjusted) 정부가 최소한의 위험 분담, 초과이익 발생시 공유
- 내수기업의 수출기업화 등 수출지원을 확대하고, 6차산업* 육성 등 농어업 경쟁력 강화를 집중 지원하기로 함
 - * 농어업 생산·가공·유통·관광·체험 등의 연계 강화를 통해 부가가치 창출

□ 향후 재정개혁 추진

- 「(가칭) 재정건전화특별법」 제정 등 다양한 재정준칙의 유형을 면밀히 검토하여 우리 실정에 맞는 재정준칙 도입을 추진
 - 재정수반 법률에 대한 Pay-go 제도가 보다 실효성 있게 작동할 수 있도록 관련규정을 마련할 계획
 - * (현재) 정부입법 : 비용추계자료·재원조달방안 첨부 의무화함(국가재정법 제87조)
 - 의원입법 : 비용추계자료 첨부만 의무화함(국회법 제79조의2)
- 재정사업 전반에 걸친 강도 높은 재정개혁 방안을 마련하여 전 부처가 즉시 시행하기로 한 바, ‘신규사업 선정 → 집행관리 → 평가’ 등 재정 순 단계에 걸쳐 ‘새는 돈’을 철저히 차단
 - 우선, 비보조사업(100억원 이상)에도 사전심사를 도입
 - * 100억원 이상 보조사업에 대해서는 ‘17년 예산안 편성시부터 사전심사 실시
 - ‘집행현장조사제’를 도입하여 비효율·낭비 사업에 대해 관계부처와 재정당국이 직접 현장조사*를 실시할 계획임
 - * (1단계) 소관부처 → (2단계) 기재부·부처 합동
 - 금년 도입된 ‘보조금 One-Strike out*’ 제도를 강력히 시행하여 보조금 부정수급을 철저히 차단해 나갈 계획임

1. 재정전망

□ 세입전망

산업단지 조성에 따른 지속적인 기업체 입주 증가와 충북혁신도시의 활성화에 따른 인구 증가와 같은 세입전망의 긍정적인 요인과 함께 최근 내수경제가 완만한 회복세를 보이고 있어 지방세 등 자주재원이 소폭 상승 될 것으로 전망”

- (지방세) 지방소득세, 재산세는 내수 회복세 등에 따라 점진적으로 증가할 것으로 예상되며, 자동차세, 지방소비세도 상승될 전망
- (세외수입) 경기변동에 영향을 덜 받는 세외수입은 전담조직의 설치로 징수율 제고와 자체수입 확충 의지 등으로 소폭 증가 추세
- (지방교부세) 내수 경기회복에 따라 다소 증가할 가능성이 있으나, 내국세 결손에 따른 교부세 정산분 감액과 대·내외 경제상황의 불확실성 등으로 예년의 증가세를 유지하기 어려울 전망
- (국고보조금) 기초연금, 장애인연금, 기초생활보장 개별 급여 등 복지분야 국고보조금은 증가세가 지속될 것으로 예상되나, 도로 및 산업단지 관련 SOC사업 및 주요 일반국비 보조금의 감소로 전년도와 비슷한 수준으로 전망

□ 세출전망

“민선6기 군정 핵심과제의 성과 극대화를 위하여 공약사업과 지역경제 활성화 관련 지역 사업 발굴에 따라 지출 수요는 크게 증가할 것으로 전망되며, 중앙정부의 복지 및 안전 분야의 투자재원 확대 기조에 따라 국고보조사업의 지방비 부담도 지속 증가할 전망”

- 도로·교량·하천 등 노후 기반시설 관리강화 등 지역 SOC사업 지속 정비
- 지역경제 활성화를 위한 소상공인·중소기업·농축수산 부문의 경쟁력 강화 지원
- 환경보호, 수질개선 등을 위한 생태하천 조성
- 상·하수도 인프라 구축 및 시설 정비를 통한 정주여건 개선
- 기초연금 등 삶의 질 향상을 위한 기본적인 복지 투자 확대

- 노인·여성, 영유아, 다문화 가족 등 취약계층에 대한 종합서비스 지원
- 문화·예술, 체육, 콘텐츠산업 등과 주민밀착형 복합문화 커뮤니티센터 조성 등 문화융성을 위한 투자 확대

2. 재정운용 방향

미래를 창조하는 중부권 핵심도시 음성군

- 창조하는 지역경제
 - 산업단지 조성으로 일자리 창출 및 지역경제 활성화
 - 중소기업 육성지원 및 기업하기 편한 음성 만들기
 - 농산물 유통구조 개선 및 농특산물 다각화
- 사람중심 안전도시
 - 군민우선, 군민중심의 안전하고 살기 좋은 음성 건설
 - 효율적 조직구성 및 능력위주의 인사 운용으로 대 군민 행정서비스 제고
 - 문화·체육·교육·여가시설 확충으로 군민 삶의 질 제고
- 균형있는 지역개발
 - 지역특성을 반영한 균형개발
 - 도로·철도망, 정주여건 개선 및 도시기반 조성
 - 인구15만의 음성시 기틀마련
- 참여하는 주민복지
 - 행복을 함께 나누는 복지시스템 구축
 - 주민참여, 주민주도형 복지 확산
 - 군민의 삶의 질 향상을 위한 복지시설, 프로그램 확대 추진
- 꿈을 심는 인재육성
 - 음성장학회 기금 확대 및 장학지원제도 다양화로 교육 강국 육성
 - 100세 시대에 따른 제2의 인생설계를 위한 평생학습도시 건설
 - 주민과 행정기관의 공동체 의식 제고를 위한 군민 역량교육 강화

제3장 2017~2021 중기재정 전망

1. 세입전망

1) 총 괄

(단위 : 백만원, %)

구분	중기재정계획					합계	비중	연평균 신장률	비고
	2017	2018	2019	2020	2021				
합계	532,338	590,044	593,328	598,962	613,121	2,927,792	100	3.6%	
자체자원	126,787	128,942	115,943	117,867	119,824	609,363	20.8	-1.4%	
지방세수입	79,861	81,059	82,275	83,509	84,762	411,466	14.1	1.5%	
세외수입	46,926	47,883	33,668	34,358	35,063	197,897	6.8	-7%	
경상적세외수입	36,766	37,540	23,139	23,638	24,149	145,232	5	-10%	
임시적세외수입	10,160	10,343	10,529	10,719	10,913	52,665	1.8	1.8%	
의존자원	296,855	351,399	349,466	351,138	360,880	1,709,737	58.4	5%	
지방교부세	120,448	164,855	158,533	162,582	167,711	774,129	26.4	8.6%	
보통교부세	115,910	160,179	153,619	157,529	162,518	749,755	25.6	8.8%	
특별교부세	2,000	2,100	2,300	2,400	2,500	11,300	0.4	5.7%	
부동산교부세	2,538	2,576	2,614	2,653	2,693	13,074	0.4	1.5%	
조정교부금	10,942	11,121	11,304	11,490	11,679	56,537	1.9	1.6%	
국고보조금	93,102	101,652	104,116	99,496	102,094	500,459	17.1	2.3%	
지특보조금	28,006	28,622	29,252	29,899	30,561	146,340	5	2.2%	
기금보조금	10,223	10,408	10,597	10,790	10,987	53,005	1.8	1.8%	
시·도비보조금등	34,134	34,742	35,664	36,881	37,847	179,267	6.1	2.6%	
지방채	0	0	18,200	20,000	20,000	58,200	2	0%	
보전수입및내부거래	108,696	109,703	109,719	109,957	112,417	550,492	18.8	0.8%	

2) 지방세 수입 전망

(단위 : 백만원, %)

구분	중기재정계획					합계	비중	연평균 신장률	비고
	2017	2018	2019	2020	2021				
합 계	79,861	81,059	82,275	83,509	84,762	411,466	100	1.5%	
보통세	77,240	78,399	79,575	80,769	81,980	397,963	96.7	1.5%	
취득세	0	0	0	0	0	0	0	0%	
등록면허세	0	0	0	0	0	0	0	0%	
주민세	5,184	5,262	5,341	5,421	5,502	26,710	6.5	1.5%	
재산세	16,030	16,271	16,515	16,762	17,014	82,591	20.1	1.5%	
자동차세	14,643	14,863	15,086	15,312	15,542	75,446	18.3	1.5%	
레저세	0	0	0	0	0	0	0	0%	
담배소비세	10,434	10,590	10,749	10,910	11,074	53,757	13.1	1.5%	
지방소비세	0	0	0	0	0	0	0	0%	
지방소득세	30,949	31,414	31,885	32,363	32,848	159,459	38.8	1.5%	
목적세	0	0	0	0	0	0	0	0%	
지역자원시설세	0	0	0	0	0	0	0	0%	
지방교육세	0	0	0	0	0	0	0	0%	
지난년도수입	2,621	2,660	2,700	2,741	2,781	13,502	3.3	1.5%	
지난년도수입	2,621	2,660	2,700	2,741	2,781	13,502	3.3	1.5%	

3) 세외수입 전망

(단위 : 백만원, %)

구분	중기재정계획					합계	비중	연평균 신장률	비고
	2017	2018	2019	2020	2021				
합계	46,926	47,883	33,668	34,358	35,063	197,897	100	-7%	
경상적세외수입	36,766	37,540	23,139	23,638	24,149	145,232	73.4	-10%	
재산임대수입	387	393	399	405	411	1,995	1	1.5%	
사용료수입	15,398	15,780	16,171	16,572	16,984	80,905	40.9	2.5%	
수수료수입	1,936	1,965	1,995	2,025	2,055	9,976	5	1.5%	
사업수입	15,762	16,079	1,210	1,230	1,251	35,531	18	-46.9%	
징수교부금수입	1,313	1,333	1,353	1,373	1,394	6,765	3.4	1.5%	
이자수입	1,969	1,990	2,012	2,034	2,056	10,060	5.1	1.1%	
임시적세외수입	10,160	10,343	10,529	10,719	10,913	52,665	26.6	1.8%	
재산매각수입	100	103	105	108	111	528	0.3	2.7%	
부담금	1,349	1,381	1,413	1,446	1,481	7,070	3.6	2.3%	
과징금 및 과태료	618	629	640	652	663	3,203	1.6	1.8%	
기타수입	7,529	7,656	7,785	7,916	8,049	38,935	19.7	1.7%	
지난연도 수입	563	574	586	597	609	2,930	1.5	2%	

4) 보전수입 및 내부거래 전망

(단위 : 백만원, %)

구분	중기재정계획					합계	비중	연평균 신장률	비고
	2017	2018	2019	2020	2021				
합계	108,696	109,703	109,719	109,957	112,417	550,492	100	0.8%	
잉여금	77,265	78,537	77,929	77,895	79,700	391,327	71.1	0.8%	
전년도 이월금	3,180	3,227	3,276	3,325	3,375	16,382	3	1.5%	
융자금 원금수입	330	330	330	330	330	1,650	0.3	0%	
예치금 회수	10,670	10,847	11,028	11,214	11,404	55,164	10	1.7%	
전입금	17,251	16,761	17,156	17,192	17,608	85,969	15.6	0.5%	
예탁금 및 예수금	0	0	0	0	0	0	0	0%	

2. 자원배분 전망

가 기본방향

□ 투자 우선순위를 감안하여 한정된 재원을 계획적으로 배분

- 경제분야 지출증가율은 낮추고 사회분야는 높이는 방향으로 추진
 - 현재 높은 비중을 차지하고 있는 경제분야에 대한 보다 적극적인 지출 구조조정 필요
- 경제체질 개선 및 지속가능한 성장기반 확충
 - 창조적 R&D 지원, 전문인력 양성, 기술혁신형 중소·중견기업 육성 등을 통해 중장기 국가경쟁력 강화
 - 서비스산업을 선진화하고 문화콘텐츠·환경 등 고부가가치 창출이 가능한 신 성장산업을 미래 전략산업으로 육성
- 일자리 창출 및 서민생활 안정 도모
 - 민간부문의 고용창출기반을 확충하고, 여성, 노인, 장애인 등 취업 취약계층을 중심으로 맞춤형 고용지원 강화
 - 서민부담 경감을 위한 교육·주거·의료 지원을 보완하고 저소득층의 자립·자활을 통한 탈수급 촉진
- 증가하는 세출소요에 합리적으로 대응하기 위하여, 경상예산의 절감과 투자 우선순위에 의한 계획적 재정운영 필요

□ 설문조사를 통한 주민들이 2017년도에 우선투자 분야별 순위

- ① 지역개발분야 ② 지역경제분야 ③ 농축산임업분야
④ 사회복지분야 ⑤ 문화관광분야 ⑥ 교육·보건환경분야

회계별 자원배분계획

(단위 : 백만원,%)

구분	중기재정계획					합계	비중	연평균 신장률	비고	
	2017	2018	2019	2020	2021					
합 계	532,338	590,044	593,328	598,962	613,121	2,927,792	100	3.6%		
일반회계	432,874	482,747	482,760	493,586	505,334	2,397,301	81.9	3.9%		
특별회계	86,523	95,148	98,208	92,798	94,986	467,663	16	2.4%		
공기업	소 계	74,089	75,927	78,916	80,952	83,067	392,951	13.4	2.9%	
	공영개발	31,495	32,245	34,116	35,037	35,983	168,876	5.8	3.4%	
	상수도사업	18,826	19,284	19,755	20,238	20,735	98,838	3.4	2.4%	
	하수도	23,769	24,398	25,045	25,677	26,349	125,237	4.3	2.6%	
기타특별회계	소 계	12,434	19,221	19,292	11,846	11,919	74,712	2.6	-1.1%	
	지하수관리	801	823	845	868	891	4,229	0.1	2.7%	
	의료급여	366	370	374	378	381	1,869	0.1	1%	
	저소득주민생활 안정자금	198	199	199	200	201	997	0	0.3%	
	새마을주민소득 지원자금	3,619	3,619	3,619	3,619	3,619	18,094	0.6	0%	
	농공단지조성 사업	1,587	1,599	1,611	1,624	1,636	8,058	0.3	0.8%	
	주차장운영	1,580	1,581	1,581	1,582	1,583	7,907	0.3	0%	
	수질개선	4,182	10,629	10,662	3,175	3,207	31,854	1.1	-6.4%	
	장기미집행도시 계획시설대지보상	101	401	401	401	401	1,705	0.1	41.2%	
기금회계	소 계	12,940	12,149	12,360	12,578	12,801	62,828	2.1	-0.3%	
	청소년육성기금	375	385	396	406	417	1,979	0.1	2.7%	
	지할기금	1,289	1,324	1,360	1,397	1,434	6,805	0.2	2.7%	
	광역폐기물 종합처리 시설 주민지원기금	320	328	337	346	355	1,686	0.1	2.7%	
	유기농소득개발기금	890	890	890	890	890	4,452	0.2	0%	
	저소득주민자녀 장학기금	117	121	124	127	131	619	0	2.7%	
	농축산물가격안정기금	5,196	4,238	4,280	4,323	4,366	22,402	0.8	-4.3%	
	장애인복지기금	376	386	397	407	418	1,984	0.1	2.7%	
	노인복지기금	946	971	997	1,024	1,052	4,991	0.2	2.7%	
	식품진흥기금	717	736	756	777	798	3,784	0.1	2.7%	
	양성평등기금	600	599	598	598	597	2,992	0.1	-0.1%	
	재난관리기금	1,751	1,798	1,842	1,890	1,939	9,221	0.3	2.6%	
	농촌전문인력육성기금	363	372	382	393	403	1,913	0.1	2.7%	

다 분야·부문별 자원배분계획

(단위 : 백만원)

구분	중기재정계획					합계	비중	연평균 신장률	비고
	2017	2018	2019	2020	2021				
합계	532,338	590,044	593,328	598,962	613,121	2,927,792	100	3.6	
일반공공행정	30,625	32,620	32,330	33,075	33,281	161,932	5.5	2.1	
입법및선거관리	662	678	693	709	725	3,467	0.1	2.3	
지방행정·재정지원	1,355	1,396	1,438	1,481	1,526	7,197	0.2	3	
재정·금융	1,600	1,124	1,087	0	0	3,811	0.1	0	
일반행정	27,008	29,423	29,112	30,885	31,030	147,458	5	3.5	
공공질서및안전	5,862	8,407	8,490	4,102	4,192	31,053	1.1	-8	
재난방재·민방위	5,862	8,407	8,490	4,102	4,192	31,053	1.1	-8	
교육	7,146	7,975	8,730	9,128	9,437	42,416	1.4	7.2	
유아및초중등교육	7,146	7,975	8,730	9,128	9,437	42,416	1.4	7.2	
문화및관광	19,716	11,214	12,411	12,984	13,270	69,594	2.4	-9.4	
문화예술	2,981	3,067	3,149	3,235	3,324	15,757	0.5	2.8	
관광	10,704	376	387	399	391	12,258	0.4	-56.3	
체육	5,231	6,796	7,879	8,333	8,517	36,756	1.3	13	
문화재	799	975	995	1,016	1,038	4,824	0.2	6.7	
환경보호	79,807	86,787	82,877	77,247	79,093	405,812	13.9	-0.2	
상하수도·수질	65,977	72,268	68,463	62,458	63,918	333,085	11.4	-0.8	
폐기물	12,833	14,036	12,601	12,449	12,706	64,624	2.2	-0.2	
대기	67	0	74	78	81	300	0	4.6	
자연	74	48	710	1,230	1,333	3,396	0.1	105.7	
환경보호일반	855	434	1,028	1,033	1,057	4,407	0.2	5.4	
사회복지	124,102	128,221	131,660	135,179	138,820	657,982	22.5	2.8	
기초생활보장	18,201	18,473	19,168	19,899	21,081	96,822	3.3	3.7	
취약계층지원	23,789	24,206	24,660	25,111	25,572	123,337	4.2	1.8	
보육·가족및여성	33,040	33,350	35,736	37,120	38,547	177,794	6.1	3.9	
노인·청소년	44,109	45,889	45,650	46,471	47,308	229,427	7.8	1.8	

(단위 : 백만원)

구분	중기재정계획					합계	비중	연평균 신장률	비고
	2017	2018	2019	2020	2021				
노동	1,435	2,269	2,336	2,390	2,475	10,905	0.4	14.6%	
보훈	1,148	1,179	1,211	1,243	1,277	6,058	0.2	2.7%	
사회복지일반	2,381	2,854	2,899	2,944	2,561	13,639	0.5	1.8%	
보건	11,433	11,338	11,893	12,006	12,170	58,840	2	1.6%	
보건의료	11,077	11,228	11,383	11,487	11,644	56,819	1.9	1.3%	
식품의약품안전	357	109	511	519	526	2,021	0.1	10.2%	
농림해양수산	92,591	94,756	95,766	97,706	94,794	475,614	16.2	0.6%	
농업·농촌	74,870	76,556	77,072	78,506	75,074	382,078	13.1	0.1%	
임업·산촌	17,721	18,201	18,694	19,200	19,720	93,535	3.2	2.7%	
산업·중소기업	5,899	5,243	5,386	5,533	5,461	27,521	0.9	-1.9%	
산업금융지원	2,561	2,638	2,717	2,798	2,880	13,594	0.5	3%	
산업진흥·고도화	1,766	1,008	1,035	1,063	874	5,747	0.2	-16.1%	
에너지및자원개발	1,572	1,597	1,634	1,671	1,708	8,181	0.3	2.1%	
수송및교통	28,240	28,829	30,388	31,167	31,970	150,594	5.1	3.1%	
도로	18,405	17,616	11,131	20,830	21,583	89,566	3.1	4.1%	
대중교통·물류등기타	9,836	11,213	19,257	10,337	10,386	61,029	2.1	1.4%	
국토및지역개발	81,238	97,975	97,361	101,992	109,293	487,858	16.7	7.7%	
수자원	7,847	15,795	15,795	20,349	20,335	80,122	2.7	26.9%	
지역및도시	34,780	35,970	37,215	39,836	41,021	188,822	6.4	4.2%	
산업단지	38,611	46,210	44,350	41,806	47,937	218,914	7.5	5.6%	
예비비	15,609	16,056	16,829	16,942	17,747	83,184	2.8	3.3%	
예비비	15,609	16,056	16,829	16,942	17,747	83,184	2.8	3.3%	
기타	30,069	60,623	59,206	61,901	63,593	275,392	9.4	20.6%	
기타	30,069	60,623	59,206	61,901	63,593	275,392	9.4	20.6%	

3. 재정계획

1 재정계획 총괄

(단위 : 백만원, %)

구분	중기재정계획					합계	비중	연평균 신장률	비고
	2017	2018	2019	2020	2021				
①세입	532,338	590,044	575,128	578,962	593,121	2,869,592	100	2.7%	
지방세수입	79,861	81,059	82,275	83,509	84,762	411,466	14	1.5%	
세외수입	46,926	47,883	33,668	34,358	35,063	197,897	7	-7%	
경상적세외수입	36,766	37,540	23,139	23,638	24,149	145,232	5	-10%	
임시적세외수입	10,160	10,343	10,529	10,719	10,913	52,665	2	1.8%	
이전재원	296,855	351,399	349,466	351,138	360,880	1,709,737	60	5%	
보통교부세	115,910	160,179	153,619	157,529	162,518	749,755	26	8.8%	
특별교부세	2,000	2,100	2,300	2,400	2,500	11,300	0	5.7%	
부동산교부세	2,538	2,576	2,614	2,653	2,693	13,074	0	1.5%	
조정교부금등	10,942	11,121	11,304	11,490	11,679	56,537	2	1.6%	
국고보조금	93,102	101,652	104,116	99,496	102,094	500,459	17	2.3%	
지특보조금	28,006	28,622	29,252	29,899	30,561	146,340	5	2.2%	
기금보조금	10,223	10,408	10,597	10,790	10,987	53,005	2	1.8%	
시도비보조금	34,134	34,742	35,664	36,881	37,847	179,267	6	2.6%	
보전수입및내부거래	108,696	109,703	109,719	109,957	112,417	550,492	19	0.8%	
②경상지출	77,227	106,808	106,764	108,725	111,752	511,276	100	9.7%	
행정운영경비	30,069	60,623	59,206	61,901	63,593	275,392	54	20.6%	
인력운영비	27,062	57,601	56,059	58,675	60,387	259,783	51	22.2%	
기본경비	3,006	3,023	3,148	3,226	3,206	15,609	3	1.6%	
재무활동	31,381	30,018	30,615	29,766	30,294	152,075	30	-0.9%	
내부거래지출	17,083	17,037	17,435	17,471	17,787	86,814	17	1%	
보전지출	14,298	12,981	13,181	12,295	12,507	65,262	13	-3.3%	
예비비	15,777	16,166	16,942	17,058	17,865	83,809	16	3.2%	
③투자비용재원(①-②)	455,110	483,236	468,363	470,237	481,369	2,358,316	0	1.4%	
④사업수요	455,110	483,236	486,563	490,237	501,369	2,416,516	0	2.4%	
⑤부족재원(④-③)	0	0	18,200	20,000	20,000	58,200	0	0%	
지방채	18	18	18,218	20,019	20,019	58,292	0	479.2%	
(채무부담)	0	0	0	0	0	0	0	0%	
(민자)	68,808	88,385	29,968	0	0	187,161	0	-100%	
(기타)	3,208	2,908	2,852	2,855	2,617	14,440	0	-5%	
재정규모(①+⑤)	532,338	590,044	593,328	598,962	613,121	2,927,792	0	3.6%	

2

회계별 재정계획

가 일반회계

(단위 : 백만원, %)

구분	중기재정계획					합계	비중	연평균 신장률	비고
	2017	2018	2019	2020	2021				
①세입	432,874	482,747	482,760	493,586	505,334	2,397,301	100	3.9%	
지방세수입	79,861	81,059	82,275	83,509	84,762	411,466	17	1.5%	
세외수입	14,416	14,626	14,840	15,056	15,276	74,214	3	1.5%	
경상적세외수입	7,094	7,193	7,294	7,396	7,499	36,476	2	1.4%	
임시적세외수입	7,322	7,433	7,546	7,660	7,777	37,738	2	1.5%	
이전재원	282,186	330,250	327,982	336,492	345,890	1,622,801	68	5.2%	
보통교부세	115,910	160,179	153,619	157,529	162,518	749,755	31	8.8%	
특별교부세	2,000	2,100	2,300	2,400	2,500	11,300	0	5.7%	
부동산교부세	2,538	2,576	2,614	2,653	2,693	13,074	1	1.5%	
조정교부금등	10,942	11,121	11,304	11,490	11,679	56,537	2	1.6%	
국고보조금	82,810	84,936	87,117	89,357	91,655	435,875	18	2.6%	
지특보조금	27,607	28,219	28,845	29,488	30,146	144,305	6	2.2%	
기금보조금	7,261	7,417	7,576	7,739	7,906	37,898	2	2.1%	
시도비보조금	33,118	33,703	34,607	35,837	36,793	174,058	7	2.7%	
보전수입및내부거래	56,412	56,811	57,663	58,528	59,406	288,821	12	1.3%	
②경상지출	58,862	89,764	89,518	92,295	95,052	425,490	100	12.7%	
행정운영경비	27,595	58,099	56,641	59,269	60,906	262,510	62	21.9%	
인력운영비	24,836	55,330	53,754	56,313	57,977	248,209	58	23.6%	
기본경비	2,760	2,769	2,886	2,957	2,929	14,301	3	1.5%	
재무활동	15,590	15,540	15,976	16,009	16,322	79,437	19	1.2%	
내부거래지출	14,452	14,379	14,750	14,760	15,049	73,390	17	1%	
보전지출	1,138	1,161	1,226	1,249	1,273	6,047	1	2.8%	
예비비	15,677	16,125	16,901	17,016	17,823	83,543	20	3.3%	
③투자자용자원(①-②)	374,012	392,983	393,242	401,291	410,283	1,971,811	0	2.3%	
④사업수요	374,012	392,983	393,242	401,291	410,283	1,971,811	0	2.3%	
⑤부족자원(④-③)	0	0	0	0	0	0	0	0%	
지방채	18	18	18	19	19	92	0	1.5%	
(채무부담)	0	0	0	0	0	0	0	0%	
(민자)	68,808	88,385	29,968	0	0	187,161	0	-100%	
(기타)	3,138	2,837	2,539	2,541	2,543	13,597	0	-5.1%	
재정규모(①+⑤)	432,874	482,747	482,760	493,586	505,334	2,397,301	0	3.9%	

☐ 공기업 특별회계

1) 총괄

(단위 : 백만원, %)

구분	중기재정계획					합계	비중	연평균 신장률	비고
	2017	2018	2019	2020	2021				
①세입	74,089	75,927	60,716	60,952	63,067	334,751	100	-3.9%	
지방세수입	0	0	0	0	0	0	1	0%	
세외수입	31,582	32,299	17,841	18,284	18,738	118,743	35	-12.2%	
경상적세외수입	29,444	30,115	15,610	16,003	16,407	107,579	32	-13.6%	
임시적세외수입	2,138	2,184	2,232	2,280	2,331	11,165	3	2.2%	
이전재원	10,209	10,502	10,804	11,080	11,388	53,983	16	2.8%	
보통교부세	0	0	0	0	0	0	1	0%	
특별교부세	0	0	0	0	0	0	1	0%	
부동산교부세	0	0	0	0	0	0	1	0%	
조정교부금등	0	0	0	0	0	0	1	0%	
국고보조금	9,000	9,270	9,548	9,835	10,130	47,782	14	3%	
지특보조금	399	403	407	411	415	2,035	1	1%	
기금보조금	0	0	0	0	0	0	1	0%	
시도비보조금	810	829	849	835	843	4,165	1	1%	
보전수입및내부거래	32,299	33,126	32,071	31,588	32,941	162,025	48	0.5%	
②경상지출	4,174	3,690	3,694	2,673	2,729	16,960	100	-10.1%	
행정운영경비	2,473	2,525	2,566	2,631	2,687	12,882	76	2.1%	
인력운영비	2,227	2,271	2,304	2,362	2,409	11,574	68	2%	
기본경비	247	254	261	269	277	1,308	8	3%	
재무활동	1,601	1,124	1,087	0	0	3,812	22	-88.3%	
내부거래지출	0	0	0	0	0	0	0	0%	
보전지출	1,601	1,124	1,087	0	0	3,812	22	-88.3%	
예비비	101	41	41	42	42	266	2	-19.7%	
③투자비용재원(①-②)	69,915	72,238	57,022	58,278	60,338	317,790	0	-3.6%	
④사업수요	69,915	72,238	75,222	78,278	80,338	375,990	0	3.5%	
⑤부족재원(④-③)	0	0	18,200	20,000	20,000	58,200	0	0%	
지방채	0	0	18,200	20,000	20,000	58,200	0	0%	
(채무부담)	0	0	0	0	0	0	0	0%	
(민자)	0	0	0	0	0	0	0	0%	
(기타)	70	71	313	314	74	843	0	1.5%	
재정규모(①+⑤)	74,089	75,927	78,916	80,952	83,067	392,951	0	2.9%	

2) 공영개발 특별회계

(단위 : 백만원, %)

구분	중기재정계획					합계	비중	연평균 신장률	비고
	2017	2018	2019	2020	2021				
①세입	31,495	32,245	15,916	15,037	15,983	110,676	100	-15.6%	
지방세수입	0	0	0	0	0	0	1	0%	
세외수입	14,983	15,287	405	412	419	31,507	28	-59.1%	
경상적세외수입	14,983	15,287	405	412	419	31,507	28	-59.1%	
임시적세외수입	0	0	0	0	0	0	0	0%	
이전재원	0	0	0	0	0	0	1	0%	
보통교부세	0	0	0	0	0	0	1	0%	
특별교부세	0	0	0	0	0	0	1	0%	
부동산교부세	0	0	0	0	0	0	1	0%	
조정교부금등	0	0	0	0	0	0	1	0%	
국고보조금	0	0	0	0	0	0	1	0%	
지특보조금	0	0	0	0	0	0	1	0%	
기금보조금	0	0	0	0	0	0	1	0%	
시도비보조금	0	0	0	0	0	0	1	0%	
보전수입및내부거래	16,512	16,958	15,510	14,624	15,563	79,168	72	-1.5%	
②경상지출	2,154	1,631	1,596	535	550	6,465	100	-28.9%	
행정운영경비	494	507	509	535	550	2,594	40	2.7%	
인력운영비	453	465	466	490	504	2,377	37	2.7%	
기본경비	41	42	43	45	46	217	3	3%	
재무활동	1,600	1,124	1,087	0	0	3,811	59	-100%	
내부거래지출	0	0	0	0	0	0	0	0%	
보전지출	1,600	1,124	1,087	0	0	3,811	59	-100%	
예비비	60	0	0	0	0	60	1	-100%	
③투자가용재원(①-②)	29,341	30,615	14,320	14,502	15,433	104,211	0	-14.8%	
④사업수요	29,341	30,615	32,520	34,502	35,433	162,411	0	4.8%	
⑤부족재원(④-③)	0	0	18,200	20,000	20,000	58,200	0	0%	
지방채	0	0	18,200	20,000	20,000	58,200	0	0%	
(채무부담)	0	0	0	0	0	0	0	0%	
(민자)	0	0	0	0	0	0	0	0%	
(기타)	0	0	0	0	0	0	0	0%	
재정규모(①+⑤)	31,495	32,245	34,116	35,037	35,983	168,876	0	3.4%	

3) 상수도 특별회계

(단위 : 백만원, %)

구분	중기재정계획					합계	비중	연평균 신장률	비고
	2017	2018	2019	2020	2021				
①세입	18,826	19,284	19,755	20,238	20,735	98,838	100	2.4%	
지방세수입	0	0	0	0	0	0	1	0%	
세외수입	14,924	15,314	15,714	16,125	16,547	78,625	80	2.6%	
경상적세외수입	13,106	13,459	13,822	14,194	14,576	69,157	70	2.7%	
임시적세외수입	1,818	1,855	1,893	1,931	1,971	9,468	10	2%	
이전재원	565	571	576	582	588	2,882	3	1%	
보통교부세	0	0	0	0	0	0	1	0%	
특별교부세	0	0	0	0	0	0	1	0%	
부동산교부세	0	0	0	0	0	0	1	0%	
조정교부금등	0	0	0	0	0	0	1	0%	
국고보조금	0	0	0	0	0	0	1	0%	
지특보조금	399	403	407	411	415	2,035	2	1%	
기금보조금	0	0	0	0	0	0	1	0%	
시도비보조금	166	168	169	171	173	847	1	1%	
보전수입및내부거래	3,337	3,400	3,464	3,531	3,599	17,331	18	1.9%	
②경상지출	1,619	1,646	1,673	1,701	1,730	8,369	100	1.7%	
행정운영경비	1,598	1,625	1,652	1,679	1,707	8,261	99	1.7%	
인력운영비	1,433	1,455	1,477	1,499	1,522	7,385	88	1.5%	
기본경비	165	170	175	180	186	876	10	3%	
재무활동	0	0	0	0	0	2	0	0%	
내부거래지출	0	0	0	0	0	0	0	0%	
보전지출	0	0	0	0	0	2	0	0%	
예비비	21	21	21	22	22	106	1	1.5%	
③투자자용자원(①-②)	17,207	17,638	18,082	18,537	19,005	90,469	0	2.5%	
④사업수요	17,207	17,638	18,082	18,537	19,005	90,469	0	2.5%	
⑤부족자원(④-③)	0	0	0	0	0	0	0	0%	
지방채	0	0	0	0	0	0	0	0%	
(채무부담)	0	0	0	0	0	0	0	0%	
(민자)	0	0	0	0	0	0	0	0%	
(기타)	70	71	72	73	74	361	0	1.5%	
재정규모(①+⑤)	18,826	19,284	19,755	20,238	20,735	98,838	0	2.4%	

4) 하수도 특별회계

(단위 : 백만원, %)

구분	중기재정계획					합계	비중	연평균 신장률	비고
	2017	2018	2019	2020	2021				
①세입	23,769	24,398	25,045	25,677	26,349	125,237	100	2.6%	
지방세수입	0	0	0	0	0	0	1	0%	
세외수입	1,674	1,698	1,722	1,746	1,771	8,611	7	1.4%	
경상적세외수입	1,354	1,369	1,383	1,397	1,412	6,914	6	1%	
임시적세외수입	320	329	339	349	359	1,697	1	2.9%	
이전재원	9,644	9,931	10,227	10,498	10,800	51,101	41	2.9%	
보통교부세	0	0	0	0	0	0	1	0%	
특별교부세	0	0	0	0	0	0	1	0%	
부동산교부세	0	0	0	0	0	0	1	0%	
조정교부금등	0	0	0	0	0	0	1	0%	
국고보조금	9,000	9,270	9,548	9,835	10,130	47,782	38	3%	
지특보조금	0	0	0	0	0	0	1	0%	
기금보조금	0	0	0	0	0	0	1	0%	
시도비보조금	644	661	679	664	670	3,318	3	1%	
보전수입및내부거래	12,450	12,769	13,096	13,432	13,779	65,526	52	2.6%	
②경상지출	402	413	425	437	450	2,126	100	2.9%	
행정운영경비	382	393	405	417	430	2,026	95	3%	
인력운영비	341	351	362	373	384	1,812	85	3%	
기본경비	41	42	43	44	46	215	10	3%	
재무활동	0	0	0	0	0	0	0	0%	
내부거래지출	0	0	0	0	0	0	0	0%	
보전지출	0	0	0	0	0	0	0	0%	
예비비	20	20	20	20	20	100	5	0%	
③투자비용재원(①-②)	23,367	23,985	24,620	25,240	25,900	123,111	0	2.6%	
④사업수요	23,367	23,985	24,620	25,240	25,900	123,111	0	2.6%	
⑤부족재원(④-③)	0	0	0	0	0	0	0	0%	
지방채	0	0	0	0	0	0	0	0%	
(채무부담)	0	0	0	0	0	0	0	0%	
(민자)	0	0	0	0	0	0	0	0%	
(기타)	0	0	241	241	0	482	0	0%	
재정규모(①+⑤)	23,769	24,398	25,045	25,677	26,349	125,237	0	2.6%	

다 기타특별회계

1) 총괄

(단위 : 백만원, %)

구분	중기재정계획					합계	비중	연평균 신장률	비고
	2017	2018	2019	2020	2021				
①세입	12,434	19,221	19,292	11,846	11,919	74,712	100	-1.1%	
지방세수입	0	0	0	0	0	0	1	0%	
세외수입	598	620	643	666	690	3,218	4	3.6%	
경상적세외수입	48	49	49	50	50	246	0	1.3%	
임시적세외수입	550	572	594	616	640	2,972	4	3.8%	
이전재원	4,343	10,527	10,561	3,445	3,480	32,357	43	-5.4%	
보통교부세	0	0	0	0	0	0	1	0%	
특별교부세	0	0	0	0	0	0	1	0%	
부동산교부세	0	0	0	0	0	0	1	0%	
조정교부금등	0	0	0	0	0	0	1	0%	
국고보조금	1,292	7,446	7,450	305	309	16,802	22	-30.1%	
지특보조금	0	0	0	0	0	0	0	-100%	
기금보조금	2,962	2,991	3,021	3,051	3,082	15,107	20	1%	
시도비보조금	90	90	90	89	90	448	1	0%	
보전수입및내부거래	7,492	8,073	8,088	7,735	7,749	39,137	52	0.8%	
②경상지출	2,823	2,850	2,877	2,904	2,932	14,386	100	1%	
행정운영경비	0	0	0	0	0	0	0	0%	
인력운영비	0	0	0	0	0	0	0	0%	
기본경비	0	0	0	0	0	0	0	0%	
재무활동	2,823	2,850	2,877	2,904	2,932	14,386	100	1%	
내부거래지출	2,632	2,658	2,684	2,711	2,738	13,424	93	1%	
보전지출	191	192	192	193	193	962	7	0.3%	
예비비	0	0	0	0	0	0	0	0%	
③투자가용재원(①-②)	9,611	16,371	16,415	8,942	8,987	60,327	0	-1.7%	
④사업수요	9,611	16,371	16,415	8,942	8,987	60,327	0	-1.7%	
⑤부족재원(④-③)	0	0	0	0	0	0	0	0%	
지방채	0	0	0	0	0	0	0	0%	
(채무부담)	0	0	0	0	0	0	0	0%	
(민자)	0	0	0	0	0	0	0	0%	
(기타)	0	0	0	0	0	0	0	0%	
재정규모(①+⑤)	12,434	19,221	19,292	11,846	11,919	74,712	0	-1.1%	

2) 지하수관리 특별회계

(단위 : 백만원, %)

구분	중기재정계획					합계	비중	연평균 신장률	비고
	2017	2018	2019	2020	2021				
①세입	801	823	845	868	891	4,229	100	2.7%	
지방세수입	0	0	0	0	0	0	1	0%	
세외수입	455	475	496	518	540	2,484	59	4.4%	
경상적세외수입	0	0	0	0	0	0	1	0%	
임시적세외수입	455	475	496	518	540	2,484	59	4.4%	
이전재원	15	16	16	17	17	81	2	2.7%	
보통교부세	0	0	0	0	0	0	1	0%	
특별교부세	0	0	0	0	0	0	1	0%	
부동산교부세	0	0	0	0	0	0	1	0%	
조정교부금등	0	0	0	0	0	0	1	0%	
국고보조금	0	0	0	0	0	0	1	0%	
지특보조금	0	0	0	0	0	0	1	0%	
기금보조금	0	0	0	0	0	0	1	0%	
시도비보조금	15	16	16	17	17	81	2	2.7%	
보전수입및내부거래	331	332	333	333	334	1,663	39	0.3%	
②경상지출	0	0	0	0	0	0	0	0%	
행정운영경비	0	0	0	0	0	0	0	0%	
인력운영비	0	0	0	0	0	0	0	0%	
기본경비	0	0	0	0	0	0	0	0%	
재무활동	0	0	0	0	0	0	0	0%	
내부거래지출	0	0	0	0	0	0	0	0%	
보전지출	0	0	0	0	0	0	0	0%	
예비비	0	0	0	0	0	0	0	0%	
③투자비용재원(①-②)	801	823	845	868	891	4,229	0	2.7%	
④사업수요	801	823	845	868	891	4,229	0	2.7%	
⑤부족재원(④-③)	0	0	0	0	0	0	0	0%	
지방채	0	0	0	0	0	0	0	0%	
(채무부담)	0	0	0	0	0	0	0	0%	
(민자)	0	0	0	0	0	0	0	0%	
(기타)	0	0	0	0	0	0	0	0%	
재정규모(①+⑤)	801	823	845	868	891	4,229	0	2.7%	

3) 의료급여 특별회계

(단위 : 백만원, %)

구분	중기재정계획					합계	비중	연평균 신장률	비고
	2017	2018	2019	2020	2021				
①세입	366	370	374	378	381	1,869	100	1%	
지방세수입	0	0	0	0	0	0	1	0%	
세외수입	0	0	0	0	0	0	0	0%	
경상적세외수입	0	0	0	0	0	0	0	0%	
임시적세외수입	0	0	0	0	0	0	0	0%	
이전재원	366	370	374	378	381	1,869	100	1%	
보통교부세	0	0	0	0	0	0	1	0%	
특별교부세	0	0	0	0	0	0	1	0%	
부동산교부세	0	0	0	0	0	0	1	0%	
조정교부금등	0	0	0	0	0	0	1	0%	
국고보조금	292	296	300	305	309	1,502	80	1.4%	
지특보조금	0	0	0	0	0	0	1	0%	
기금보조금	0	0	0	0	0	0	1	0%	
시도비보조금	74	74	73	73	73	367	20	-0.6%	
보전수입및내부거래	0	0	0	0	0	0	1	0%	
②경상지출	0	0	0	0	0	0	0	0%	
행정운영경비	0	0	0	0	0	0	0	0%	
인력운영비	0	0	0	0	0	0	0	0%	
기본경비	0	0	0	0	0	0	0	0%	
재무활동	0	0	0	0	0	0	0	0%	
내부거래지출	0	0	0	0	0	0	0	0%	
보전지출	0	0	0	0	0	0	0	0%	
예비비	0	0	0	0	0	0	0	0%	
③투자가용자원(①-②)	366	370	374	378	381	1,869	0	1%	
④사업수요	366	370	374	378	381	1,869	0	1%	
⑤부족자원(④-③)	0	0	0	0	0	0	0	0%	
지방채	0	0	0	0	0	0	0	0%	
(채무부담)	0	0	0	0	0	0	0	0%	
(민자)	0	0	0	0	0	0	0	0%	
(기타)	0	0	0	0	0	0	0	0%	
재정규모(①+⑤)	366	370	374	378	381	1,869	0	1%	

4) 저소득주민생활안정자금 특별회계

(단위 : 백만원, %)

구분	중기재정계획					합계	비중	연평균 신장률	비고
	2017	2018	2019	2020	2021				
①세입	198	199	199	200	201	997	100	0.3%	
지방세수입	0	0	0	0	0	0	1	0%	
세외수입	68	69	69	70	71	347	35	1%	
경상적세외수입	8	8	8	8	8	41	4	1%	
임시적세외수입	60	61	61	62	62	306	31	1%	
이전재원	0	0	0	0	0	0	1	0%	
보통교부세	0	0	0	0	0	0	1	0%	
특별교부세	0	0	0	0	0	0	1	0%	
부동산교부세	0	0	0	0	0	0	1	0%	
조정교부금등	0	0	0	0	0	0	1	0%	
국고보조금	0	0	0	0	0	0	1	0%	
지특보조금	0	0	0	0	0	0	1	0%	
기금보조금	0	0	0	0	0	0	1	0%	
시도비보조금	0	0	0	0	0	0	1	0%	
보전수입및내부거래	130	130	130	130	130	650	65	0%	
②경상지출	191	192	192	193	193	962	100	0.3%	
행정운영경비	0	0	0	0	0	0	0	0%	
인력운영비	0	0	0	0	0	0	0	0%	
기본경비	0	0	0	0	0	0	0	0%	
재무활동	191	192	192	193	193	962	100	0.3%	
내부거래지출	0	0	0	0	0	0	0	0%	
보전지출	191	192	192	193	193	962	100	0.3%	
예비비	0	0	0	0	0	0	0	0%	
③투자비용재원(①-②)	7	7	7	7	7	35	0	2.7%	
④사업수요	7	7	7	7	7	35	0	2.7%	
⑤부족재원(④-③)	0	0	0	0	0	0	0	0%	
지방채	0	0	0	0	0	0	0	0%	
(채무부담)	0	0	0	0	0	0	0	0%	
(민자)	0	0	0	0	0	0	0	0%	
(기타)	0	0	0	0	0	0	0	0%	
재정규모(①+⑤)	198	199	199	200	201	997	0	0.3%	

5) 새마을주민소득지원기금 특별회계

(단위 : 백만원, %)

구분	중기재정계획					합계	비중	연평균 신장률	비고
	2017	2018	2019	2020	2021				
①세입	3,619	3,619	3,619	3,619	3,619	18,094	100	0%	
지방세수입	0	0	0	0	0	0	1	0%	
세외수입	10	10	10	11	11	52	0	1%	
경상적세외수입	10	10	10	11	11	52	0	1%	
임시적세외수입	0	0	0	0	0	0	1	0%	
이전재원	0	0	0	0	0	0	1	0%	
보통교부세	0	0	0	0	0	0	1	0%	
특별교부세	0	0	0	0	0	0	1	0%	
부동산교부세	0	0	0	0	0	0	1	0%	
조정교부금등	0	0	0	0	0	0	1	0%	
국고보조금	0	0	0	0	0	0	1	0%	
지특보조금	0	0	0	0	0	0	1	0%	
기금보조금	0	0	0	0	0	0	1	0%	
시도비보조금	0	0	0	0	0	0	1	0%	
보전수입및내부거래	3,608	3,608	3,608	3,608	3,608	18,042	100	0%	
②경상지출	0	0	0	0	0	0	0	0%	
행정운영경비	0	0	0	0	0	0	0	0%	
인력운영비	0	0	0	0	0	0	0	0%	
기본경비	0	0	0	0	0	0	0	0%	
재무활동	0	0	0	0	0	0	0	0%	
내부거래지출	0	0	0	0	0	0	0	0%	
보전지출	0	0	0	0	0	0	0	0%	
예비비	0	0	0	0	0	0	0	0%	
③투자가용재원(①-②)	3,619	3,619	3,619	3,619	3,619	18,094	0	0%	
④사업수요	3,619	3,619	3,619	3,619	3,619	18,094	0	0%	
⑤부족재원(④-③)	0	0	0	0	0	0	0	0%	
지방채	0	0	0	0	0	0	0	0%	
(채무부담)	0	0	0	0	0	0	0	0%	
(민자)	0	0	0	0	0	0	0	0%	
(기타)	0	0	0	0	0	0	0	0%	
재정규모(①+⑤)	3,619	3,619	3,619	3,619	3,619	18,094	0	0%	

6) 농공단지조성사업특별회계

(단위 : 백만원, %)

구분	중기재정계획					합계	비중	연평균 신장률	비고
	2017	2018	2019	2020	2021				
①세입	1,587	1,599	1,611	1,624	1,636	8,058	100	0.8%	
지방세수입	0	0	0	0	0	0	1	0%	
세외수입	9	9	9	9	9	44	1	1.4%	
경상적세외수입	9	9	9	9	9	44	1	1.5%	
임시적세외수입	0	0	0	0	0	0	0	0%	
이전재원	0	0	0	0	0	0	0	0%	
보통교부세	0	0	0	0	0	0	1	0%	
특별교부세	0	0	0	0	0	0	1	0%	
부동산교부세	0	0	0	0	0	0	1	0%	
조정교부금등	0	0	0	0	0	0	1	0%	
국고보조금	0	0	0	0	0	0	1	0%	
지특보조금	0	0	0	0	0	0	0	0%	
기금보조금	0	0	0	0	0	0	1	0%	
시도비보조금	0	0	0	0	0	0	0	0%	
보전수입및내부거래	1,579	1,591	1,603	1,615	1,627	8,014	99	0.8%	
②경상지출	0	0	0	0	0	0	0	0%	
행정운영경비	0	0	0	0	0	0	0	0%	
인력운영비	0	0	0	0	0	0	0	0%	
기본경비	0	0	0	0	0	0	0	0%	
재무활동	0	0	0	0	0	0	0	0%	
내부거래지출	0	0	0	0	0	0	0	0%	
보전지출	0	0	0	0	0	0	0	0%	
예비비	0	0	0	0	0	0	0	0%	
③투자가용자원(①-②)	1,587	1,599	1,611	1,624	1,636	8,058	0	0.8%	
④사업수요	1,587	1,599	1,611	1,624	1,636	8,058	0	0.8%	
⑤부족자원(④-③)	0	0	0	0	0	0	0	0%	
지방채	0	0	0	0	0	0	0	0%	
(채무부담)	0	0	0	0	0	0	0	0%	
(민자)	0	0	0	0	0	0	0	0%	
(기타)	0	0	0	0	0	0	0	0%	
재정규모(①+⑤)	1,587	1,599	1,611	1,624	1,636	8,058	0	0.8%	

기 주차장운영특별회계

(단위 : 백만원, %)

구분	중기재정계획					합계	비중	연평균 신장률	비고
	2017	2018	2019	2020	2021				
①세입	1,580	1,581	1,581	1,582	1,583	7,907	100	0%	
지방세수입	0	0	0	0	0	0	1	0%	
세외수입	56	56	57	58	59	286	4	1.4%	
경상적세외수입	20	21	21	21	22	104	1	1.5%	
임시적세외수입	35	36	36	37	37	182	2	1.3%	
이전재원	0	0	0	0	0	0	1	0%	
보통교부세	0	0	0	0	0	0	1	0%	
특별교부세	0	0	0	0	0	0	1	0%	
부동산교부세	0	0	0	0	0	0	1	0%	
조정교부금등	0	0	0	0	0	0	1	0%	
국고보조금	0	0	0	0	0	0	1	0%	
지특보조금	0	0	0	0	0	0	1	0%	
기금보조금	0	0	0	0	0	0	1	0%	
시도비보조금	0	0	0	0	0	0	1	0%	
보전수입및내부거래	1,524	1,524	1,524	1,524	1,524	7,621	96	0%	
②경상지출	0	0	0	0	0	0	0	0%	
행정운영경비	0	0	0	0	0	0	0	0%	
인력운영비	0	0	0	0	0	0	0	0%	
기본경비	0	0	0	0	0	0	0	0%	
재무활동	0	0	0	0	0	0	0	0%	
내부거래지출	0	0	0	0	0	0	0	0%	
보전지출	0	0	0	0	0	0	0	0%	
예비비	0	0	0	0	0	0	0	0%	
③투자비용재원(①-②)	1,580	1,581	1,581	1,582	1,583	7,907	0	0%	
④사업수요	1,580	1,581	1,581	1,582	1,583	7,907	0	0%	
⑤부족재원(④-③)	0	0	0	0	0	0	0	0%	
지방채	0	0	0	0	0	0	0	0%	
(채무부담)	0	0	0	0	0	0	0	0%	
(민자)	0	0	0	0	0	0	0	0%	
(기타)	0	0	0	0	0	0	0	0%	
재정규모(①+⑤)	1,580	1,581	1,581	1,582	1,583	7,907	0	0%	

8) 수질개선특별회계

(단위 : 백만원, %)

구분	중기재정계획					합계	비중	연평균 신장률	비고
	2017	2018	2019	2020	2021				
①세입	4,182	10,629	10,662	3,175	3,207	31,854	100	-6.4%	
지방세수입	0	0	0	0	0	0	1	0%	
세외수입	0	0	0	0	0	0	1	0%	
경상적세외수입	0	0	0	0	0	0	1	0%	
임시적세외수입	0	0	0	0	0	0	1	0%	
이전재원	3,962	10,141	10,171	3,051	3,082	30,407	95	-6.1%	
보통교부세	0	0	0	0	0	0	1	0%	
특별교부세	0	0	0	0	0	0	1	0%	
부동산교부세	0	0	0	0	0	0	1	0%	
조정교부금등	0	0	0	0	0	0	1	0%	
국고보조금	1,000	7,150	7,150	0	0	15,300	48	-100%	
지특보조금	0	0	0	0	0	0	1	0%	
기금보조금	2,962	2,991	3,021	3,051	3,082	15,107	47	1%	
시도비보조금	0	0	0	0	0	0	1	0%	
보전수입및내부거래	220	488	490	124	125	1,447	5	-13.2%	
②경상지출	2,632	2,658	2,684	2,711	2,738	13,424	100	1%	
행정운영경비	0	0	0	0	0	0	0	0%	
인력운영비	0	0	0	0	0	0	0	0%	
기본경비	0	0	0	0	0	0	0	0%	
재무활동	2,632	2,658	2,684	2,711	2,738	13,424	100	1%	
내부거래지출	2,632	2,658	2,684	2,711	2,738	13,424	100	1%	
보전지출	0	0	0	0	0	0	0	0%	
예비비	0	0	0	0	0	0	0	0%	
③투자가용재원(①-②)	1,550	7,972	7,977	464	468	18,430	0	-25.9%	
④사업수요	1,550	7,972	7,977	464	468	18,430	0	-25.9%	
⑤부족재원(④-③)	0	0	0	0	0	0	0	0%	
지방채	0	0	0	0	0	0	0	0%	
(채무부담)	0	0	0	0	0	0	0	0%	
(민자)	0	0	0	0	0	0	0	0%	
(기타)	0	0	0	0	0	0	0	0%	
재정규모(①+⑤)	4,182	10,629	10,662	3,175	3,207	31,854	0	-6.4%	

9) 기반시설 특별회계

(단위 : 백만원, %)

구분	중기재정계획					합계	비중	연평균 신장률	비고
	2017	2018	2019	2020	2021				
①세입	0	0	0	0	0	0	0.0	0.0%	
지방세수입	0	0	0	0	0	0	0.0	0.0%	
세외수입	0	0	0	0	0	0	0.0	0.0%	
경상적세외수입	0	0	0	0	0	0	0.0	0.0%	
임시적세외수입	0	0	0	0	0	0	0.0	0.0%	
이전재원	0	0	0	0	0	0	0.0	0.0%	
보통교부세	0	0	0	0	0	0	0.0	0.0%	
특별교부세	0	0	0	0	0	0	0.0	0.0%	
부동산교부세	0	0	0	0	0	0	0.0	0.0%	
조정교부금등	0	0	0	0	0	0	0.0	0.0%	
국고보조금	0	0	0	0	0	0	0.0	0.0%	
지특보조금	0	0	0	0	0	0	0.0	0.0%	
기금보조금	0	0	0	0	0	0	0.0	0.0%	
시도비보조금	0	0	0	0	0	0	0.0	0.0%	
보전수입및내부거래	0	0	0	0	0	0	0.0	0.0%	
②경상지출	0	0	0	0	0	0	0.0	0.0%	
행정운영경비	0	0	0	0	0	0	0.0	0.0%	
인력운영비	0	0	0	0	0	0	0.0	0.0%	
기본경비	0	0	0	0	0	0	0.0	0.0%	
재무활동	0	0	0	0	0	0	0.0	0.0%	
내부거래지출	0	0	0	0	0	0	0.0	0.0%	
보전지출	0	0	0	0	0	0	0.0	0.0%	
예비비	0	0	0	0	0	0	0.0	0.0%	
③투자자용재원(①-②)	0	0	0	0	0	0	0.0	0.0%	
④사업수요	0	0	0	0	0	0	0.0	0.0%	
⑤부족재원(④-③)	0	0	0	0	0	0	0.0	0.0%	
지방채	0	0	0	0	0	0	0.0	0.0%	
(채무부담)	0	0	0	0	0	0	0.0	0.0%	
(민자)	0	0	0	0	0	0	0.0	0.0%	
(기타)	0	0	0	0	0	0	0.0	0.0%	
재정규모(①+⑤)	0	0	0	0	0	0	0.0	0.0%	

10) 장기미집행 도시계획시설 대지보상 특별회계

(단위 : 백만원, %)

구분	중기재정계획					합계	비중	연평균 신장률	비고
	2017	2018	2019	2020	2021				
①세입	101	401	401	401	401	1,705	100	41.2%	
지방세수입	0	0	0	0	0	0	1	0%	
세외수입	1	1	1	1	1	5	0	0%	
경상적세외수입	1	1	1	1	1	5	0	0%	
임시적세외수입	0	0	0	0	0	0	1	0%	
이전재원	0	0	0	0	0	0	1	0%	
보통교부세	0	0	0	0	0	0	1	0%	
특별교부세	0	0	0	0	0	0	1	0%	
부동산교부세	0	0	0	0	0	0	1	0%	
조정교부금등	0	0	0	0	0	0	1	0%	
국고보조금	0	0	0	0	0	0	1	0%	
지특보조금	0	0	0	0	0	0	1	0%	
기금보조금	0	0	0	0	0	0	1	0%	
시도비보조금	0	0	0	0	0	0	1	0%	
보전수입및내부거래	100	400	400	400	400	1,700	100	41.4%	
②경상지출	0	0	0	0	0	0	0	0%	
행정운영경비	0	0	0	0	0	0	0	0%	
인력운영비	0	0	0	0	0	0	0	0%	
기본경비	0	0	0	0	0	0	0	0%	
재무활동	0	0	0	0	0	0	0	0%	
내부거래지출	0	0	0	0	0	0	0	0%	
보전지출	0	0	0	0	0	0	0	0%	
예비비	0	0	0	0	0	0	0	0%	
③투자비용재원(①-②)	101	401	401	401	401	1,705	0	41.2%	
④사업수요	101	401	401	401	401	1,705	0	41.2%	
⑤부족재원(④-③)	0	0	0	0	0	0	0	0%	
지방채	0	0	0	0	0	0	0	0%	
(채무부담)	0	0	0	0	0	0	0	0%	
(민자)	0	0	0	0	0	0	0	0%	
(기타)	0	0	0	0	0	0	0	0%	
재정규모(①+⑤)	101	401	401	401	401	1,705	0	41.2%	

라 기금회계

1) 총괄

(단위 : 백만원, %)

구분	중기재정계획					합계	비중	연평균 신장률	비고
	2017	2018	2019	2020	2021				
①세입	12,940	12,149	12,360	12,578	12,801	62,828	100	-0.3%	
지방세수입	0	0	0	0	0	0	1	0%	
세외수입	330	337	344	352	359	1,722	3	2.2%	
경상적세외수입	180	183	186	189	193	932	1	1.7%	
임시적세외수입	150	154	158	162	167	791	1	2.7%	
이전재원	116	120	119	120	121	596	1	1%	
보통교부세	0	0	0	0	0	0	1	0%	
특별교부세	0	0	0	0	0	0	1	0%	
부동산교부세	0	0	0	0	0	0	1	0%	
조정교부금등	0	0	0	0	0	0	1	0%	
국고보조금	0	0	0	0	0	0	1	0%	
지특보조금	0	0	0	0	0	0	1	0%	
기금보조금	0	0	0	0	0	0	1	0%	
시도비보조금	116	120	119	120	121	596	1	1%	
보전수입및내부거래	12,493	11,693	11,897	12,106	12,320	60,509	96	-0.3%	
②경상지출	11,368	10,505	10,675	10,853	11,040	54,440	100	-0.7%	
행정운영경비	0	0	0	0	0	0	0	0%	
인력운영비	0	0	0	0	0	0	0	0%	
기본경비	0	0	0	0	0	0	0	0%	
재무활동	11,368	10,505	10,675	10,853	11,040	54,440	100	-0.7%	
내부거래지출	0	0	0	0	0	0	0	0%	
보전지출	11,368	10,505	10,675	10,853	11,040	54,440	100	-0.7%	
예비비	0	0	0	0	0	0	0	0%	
③투자비용재원(①-②)	1,572	1,645	1,684	1,725	1,761	8,387	0	2.9%	
④사업수요	1,572	1,645	1,684	1,725	1,761	8,387	0	2.9%	
⑤부족재원(④-③)	0	0	0	0	0	0	0	0%	
지방채	0	0	0	0	0	0	0	0%	
(채무부담)	0	0	0	0	0	0	0	0%	
(민자)	0	0	0	0	0	0	0	0%	
(기타)	0	0	0	0	0	0	0	0%	
재정규모(①+⑤)	12,940	12,149	12,360	12,578	12,801	62,828	0	-0.3%	

1) 청소년육성 기금

(단위 : 백만원, %)

구분	중기재정계획					합계	비중	연평균 신장률	비고
	2017	2018	2019	2020	2021				
①세입	375	385	396	406	417	1,979	100	2.7%	
지방세수입	0	0	0	0	0	0	1	0%	
세외수입	6	6	6	6	6	29	1	2.7%	
경상적세외수입	6	6	6	6	6	29	1	2.7%	
임시적세외수입	0	0	0	0	0	0	1	0%	
이전재원	0	0	0	0	0	0	1	0%	
보통교부세	0	0	0	0	0	0	1	0%	
특별교부세	0	0	0	0	0	0	1	0%	
부동산교부세	0	0	0	0	0	0	1	0%	
조정교부금등	0	0	0	0	0	0	1	0%	
국고보조금	0	0	0	0	0	0	1	0%	
지특보조금	0	0	0	0	0	0	1	0%	
기금보조금	0	0	0	0	0	0	1	0%	
시도비보조금	0	0	0	0	0	0	1	0%	
보전수입및내부거래	369	379	390	400	411	1,950	99	2.7%	
②경상지출	368	378	388	399	409	1,942	100	2.7%	
행정운영경비	0	0	0	0	0	0	0	0%	
인력운영비	0	0	0	0	0	0	0	0%	
기본경비	0	0	0	0	0	0	0	0%	
재무활동	368	378	388	399	409	1,942	100	2.7%	
내부거래지출	0	0	0	0	0	0	0	0%	
보전지출	368	378	388	399	409	1,942	100	2.7%	
예비비	0	0	0	0	0	0	0	0%	
③투자비용재원(①-②)	7	7	7	8	8	37	0	2.7%	
④사업수요	7	7	7	8	8	37	0	2.7%	
⑤부족재원(④-③)	0	0	0	0	0	0	0	0%	
지방채	0	0	0	0	0	0	0	0%	
(채무부담)	0	0	0	0	0	0	0	0%	
(민자)	0	0	0	0	0	0	0	0%	
(기타)	0	0	0	0	0	0	0	0%	
재정규모(①+⑤)	375	385	396	406	417	1,979	0	2.7%	

2) 자할 기금

(단위 : 백만원, %)

구분	중기재정계획					합계	비중	연평균 신장률	비고
	2017	2018	2019	2020	2021				
①세입	1,289	1,324	1,360	1,397	1,434	6,805	100	2.7%	
지방세수입	0	0	0	0	0	0	1	0%	
세외수입	41	42	43	45	46	218	3	2.7%	
경상적세외수입	38	39	40	41	42	201	3	2.7%	
임시적세외수입	3	3	3	3	3	16	0	2.7%	
이전자원	0	0	0	0	0	0	1	0%	
보통교부세	0	0	0	0	0	0	1	0%	
특별교부세	0	0	0	0	0	0	1	0%	
부동산교부세	0	0	0	0	0	0	1	0%	
조정교부금등	0	0	0	0	0	0	1	0%	
국고보조금	0	0	0	0	0	0	1	0%	
지특보조금	0	0	0	0	0	0	1	0%	
기금보조금	0	0	0	0	0	0	1	0%	
시도비보조금	0	0	0	0	0	0	1	0%	
보전수입및내부거래	1,248	1,282	1,317	1,352	1,389	6,587	97	2.7%	
②경상지출	1,257	1,291	1,325	1,361	1,398	6,632	100	2.7%	
행정운영경비	0	0	0	0	0	0	0	0%	
인력운영비	0	0	0	0	0	0	0	0%	
기본경비	0	0	0	0	0	0	0	0%	
재무활동	1,257	1,291	1,325	1,361	1,398	6,632	100	2.7%	
내부거래지출	0	0	0	0	0	0	0	0%	
보전지출	1,257	1,291	1,325	1,361	1,398	6,632	100	2.7%	
예비비	0	0	0	0	0	0	0	0%	
③투자가용자원(①-②)	33	34	35	36	37	173	0	2.7%	
④사업수요	33	34	35	36	37	173	0	2.7%	
⑤부족자원(④-③)	0	0	0	0	0	0	0	0%	
지방채	0	0	0	0	0	0	0	0%	
(채무부담)	0	0	0	0	0	0	0	0%	
(민자)	0	0	0	0	0	0	0	0%	
(기타)	0	0	0	0	0	0	0	0%	
재정규모(①+⑤)	1,289	1,324	1,360	1,397	1,434	6,805	0	2.7%	

3) 광역폐기물 종합처리시설 주민지원 기금

(단위 : 백만원, %)

구분	중기재정계획					합계	비중	연평균 신장률	비고
	2017	2018	2019	2020	2021				
①세입	320	328	337	346	355	1,686	100	2.7%	
지방세수입	0	0	0	0	0	0	1	0%	
세외수입	0	0	0	0	0	1	0	1%	
경상적세외수입	0	0	0	0	0	1	0	1%	
임시적세외수입	0	0	0	0	0	0	1	0%	
이전재원	0	0	0	0	0	0	1	0%	
보통교부세	0	0	0	0	0	0	1	0%	
특별교부세	0	0	0	0	0	0	1	0%	
부동산교부세	0	0	0	0	0	0	1	0%	
조정교부금등	0	0	0	0	0	0	1	0%	
국고보조금	0	0	0	0	0	0	1	0%	
지특보조금	0	0	0	0	0	0	1	0%	
기금보조금	0	0	0	0	0	0	1	0%	
시도비보조금	0	0	0	0	0	0	1	0%	
보전수입및내부거래	319	328	337	346	355	1,686	100	2.7%	
②경상지출	7	7	7	7	8	36	100	2.7%	
행정운영경비	0	0	0	0	0	0	0	0%	
인력운영비	0	0	0	0	0	0	0	0%	
기본경비	0	0	0	0	0	0	0	0%	
재무활동	7	7	7	7	8	36	100	2.7%	
내부거래지출	0	0	0	0	0	0	0	0%	
보전지출	7	7	7	7	8	36	100	2.7%	
예비비	0	0	0	0	0	0	0	0%	
③투자가용자원(①-②)	313	321	330	339	348	1,650	0	2.7%	
④사업수요	313	321	330	339	348	1,650	0	2.7%	
⑤부족자원(④-③)	0	0	0	0	0	0	0	0%	
지방채	0	0	0	0	0	0	0	0%	
(채무부담)	0	0	0	0	0	0	0	0%	
(민자)	0	0	0	0	0	0	0	0%	
(기타)	0	0	0	0	0	0	0	0%	
재정규모(①+⑤)	320	328	337	346	355	1,686	0	2.7%	

4) 유기농소득개발 기금

(단위 : 백만원, %)

구분	중기재정계획					합계	비중	연평균 신장률	비고
	2017	2018	2019	2020	2021				
①세입	890	890	890	890	890	4,452	100	0%	
지방세수입	0	0	0	0	0	0	1	0%	
세외수입	10	10	10	10	10	51	1	0%	
경상적세외수입	10	10	10	10	10	51	1	0%	
임시적세외수입	0	0	0	0	0	0	1	0%	
이전재원	0	0	0	0	0	0	1	0%	
보통교부세	0	0	0	0	0	0	1	0%	
특별교부세	0	0	0	0	0	0	1	0%	
부동산교부세	0	0	0	0	0	0	1	0%	
조정교부금등	0	0	0	0	0	0	1	0%	
국고보조금	0	0	0	0	0	0	1	0%	
지특보조금	0	0	0	0	0	0	1	0%	
기금보조금	0	0	0	0	0	0	1	0%	
시도비보조금	0	0	0	0	0	0	1	0%	
보전수입및내부거래	880	880	880	880	880	4,401	99	0%	
②경상지출	690	690	690	690	690	3,452	100	0%	
행정운영경비	0	0	0	0	0	0	0	0%	
인력운영비	0	0	0	0	0	0	0	0%	
기본경비	0	0	0	0	0	0	0	0%	
재무활동	690	690	690	690	690	3,452	100	0%	
내부거래지출	0	0	0	0	0	0	0	0%	
보전지출	690	690	690	690	690	3,452	100	0%	
예비비	0	0	0	0	0	0	0	0%	
③투자가용재원(①-②)	200	200	200	200	200	1,000	0	0%	
④사업수요	200	200	200	200	200	1,000	0	0%	
⑤부족재원(④-③)	0	0	0	0	0	0	0	0%	
지방채	0	0	0	0	0	0	0	0%	
(채무부담)	0	0	0	0	0	0	0	0%	
(민자)	0	0	0	0	0	0	0	0%	
(기타)	0	0	0	0	0	0	0	0%	
재정규모(①+⑤)	890	890	890	890	890	4,452	0	0%	

5) 저소득주민자녀장학 기금

(단위 : 백만원, %)

구분	중기재정계획					합계	비중	연평균 신장률	비고
	2017	2018	2019	2020	2021				
①세입	117	121	124	127	131	619	100	2.7%	
지방세수입	0	0	0	0	0	0	1	0%	
세외수입	2	2	2	2	2	11	2	2.7%	
경상적세외수입	2	2	2	2	2	11	2	2.7%	
임시적세외수입	0	0	0	0	0	0	1	0%	
이전자원	0	0	0	0	0	0	1	0%	
보통교부세	0	0	0	0	0	0	1	0%	
특별교부세	0	0	0	0	0	0	1	0%	
부동산교부세	0	0	0	0	0	0	1	0%	
조정교부금등	0	0	0	0	0	0	1	0%	
국고보조금	0	0	0	0	0	0	1	0%	
지특보조금	0	0	0	0	0	0	1	0%	
기금보조금	0	0	0	0	0	0	1	0%	
시도비보조금	0	0	0	0	0	0	1	0%	
보전수입및내부거래	115	118	122	125	128	609	98	2.7%	
②경상지출	115	118	121	124	127	605	100	2.7%	
행정운영경비	0	0	0	0	0	0	0	0%	
인력운영비	0	0	0	0	0	0	0	0%	
기본경비	0	0	0	0	0	0	0	0%	
재무활동	115	118	121	124	127	605	100	2.7%	
내부거래지출	0	0	0	0	0	0	0	0%	
보전지출	115	118	121	124	127	605	100	2.7%	
예비비	0	0	0	0	0	0	0	0%	
③투자비용자원(①-②)	3	3	3	3	3	15	0	2.7%	
④사업수요	3	3	3	3	3	15	0	2.7%	
⑤부족자원(④-③)	0	0	0	0	0	0	0	0%	
지방채	0	0	0	0	0	0	0	0%	
(채무부담)	0	0	0	0	0	0	0	0%	
(민자)	0	0	0	0	0	0	0	0%	
(기타)	0	0	0	0	0	0	0	0%	
재정규모(①+⑤)	117	121	124	127	131	619	0	2.7%	

6) 농축산물가격안정 기금

(단위 : 백만원, %)

구분	중기재정계획					합계	비중	연평균 신장률	비고
	2017	2018	2019	2020	2021				
①세입	5,196	4,238	4,280	4,323	4,366	22,402	100	-4.3%	
지방세수입	0	0	0	0	0	0	1	0%	
세외수입	62	63	63	64	65	316	1	1%	
경상적세외수입	62	63	63	64	65	316	1	1%	
임시적세외수입	0	0	0	0	0	0	1	0%	
이전재원	0	0	0	0	0	0	1	0%	
보통교부세	0	0	0	0	0	0	1	0%	
특별교부세	0	0	0	0	0	0	1	0%	
부동산교부세	0	0	0	0	0	0	1	0%	
조정교부금등	0	0	0	0	0	0	1	0%	
국고보조금	0	0	0	0	0	0	1	0%	
지특보조금	0	0	0	0	0	0	1	0%	
기금보조금	0	0	0	0	0	0	1	0%	
시도비보조금	0	0	0	0	0	0	1	0%	
보전수입및내부거래	5,134	4,175	4,217	4,259	4,301	22,085	99	-4.3%	
②경상지출	5,196	4,238	4,280	4,323	4,366	22,402	100	-4.3%	
행정운영경비	0	0	0	0	0	0	0	0%	
인력운영비	0	0	0	0	0	0	0	0%	
기본경비	0	0	0	0	0	0	0	0%	
재무활동	5,196	4,238	4,280	4,323	4,366	22,402	100	-4.3%	
내부거래지출	0	0	0	0	0	0	0	0%	
보전지출	5,196	4,238	4,280	4,323	4,366	22,402	100	-4.3%	
예비비	0	0	0	0	0	0	0	0%	
③투자가용자원(①-②)	0	0	0	0	0	0	0	0%	
④사업수요	0	0	0	0	0	0	0	0%	
⑤부족자원(④-③)	0	0	0	0	0	0	0	0%	
지방채	0	0	0	0	0	0	0	0%	
(채무부담)	0	0	0	0	0	0	0	0%	
(민자)	0	0	0	0	0	0	0	0%	
(기타)	0	0	0	0	0	0	0	0%	
재정규모(①+⑤)	5,196	4,238	4,280	4,323	4,366	22,402	0	-4.3%	

기 장애인복지 기금

(단위 : 백만원, %)

구분	중기재정계획					합계	비중	연평균 신장률	비고
	2017	2018	2019	2020	2021				
①세입	376	386	397	407	418	1,984	100	2.7%	
지방세수입	0	0	0	0	0	0	1	0%	
세외수입	7	7	8	8	8	38	2	2.7%	
경상적세외수입	7	7	8	8	8	38	2	2.7%	
임시적세외수입	0	0	0	0	0	0	1	0%	
이전재원	0	0	0	0	0	0	1	0%	
보통교부세	0	0	0	0	0	0	1	0%	
특별교부세	0	0	0	0	0	0	1	0%	
부동산교부세	0	0	0	0	0	0	1	0%	
조정교부금등	0	0	0	0	0	0	1	0%	
국고보조금	0	0	0	0	0	0	1	0%	
지특보조금	0	0	0	0	0	0	1	0%	
기금보조금	0	0	0	0	0	0	1	0%	
시도비보조금	0	0	0	0	0	0	1	0%	
보전수입및내부거래	369	379	389	400	410	1,946	98	2.7%	
②경상지출	363	373	383	393	404	1,915	100	2.7%	
행정운영경비	0	0	0	0	0	0	0	0%	
인력운영비	0	0	0	0	0	0	0	0%	
기본경비	0	0	0	0	0	0	0	0%	
재무활동	363	373	383	393	404	1,915	100	2.7%	
내부거래지출	0	0	0	0	0	0	0	0%	
보전지출	363	373	383	393	404	1,915	100	2.7%	
예비비	0	0	0	0	0	0	0	0%	
③투자가용재원(①-②)	13	14	14	14	15	70	0	2.7%	
④사업수요	13	14	14	14	15	70	0	2.7%	
⑤부족재원(④-③)	0	0	0	0	0	0	0	0%	
지방채	0	0	0	0	0	0	0	0%	
(채무부담)	0	0	0	0	0	0	0	0%	
(민자)	0	0	0	0	0	0	0	0%	
(기타)	0	0	0	0	0	0	0	0%	
재정규모(①+⑤)	376	386	397	407	418	1,984	0	2.7%	

8) 노인복지 기금

(단위 : 백만원, %)

구분	중기재정계획					합계	비중	연평균 신장률	비고
	2017	2018	2019	2020	2021				
①세입	946	971	997	1,024	1,052	4,991	100	2.7%	
지방세수입	0	0	0	0	0	0	1	0%	
세외수입	18	19	19	20	20	96	2	2.7%	
경상적세외수입	18	19	19	20	20	96	2	2.7%	
임시적세외수입	0	0	0	0	0	0	1	0%	
이전재원	0	0	0	0	0	0	1	0%	
보통교부세	0	0	0	0	0	0	1	0%	
특별교부세	0	0	0	0	0	0	1	0%	
부동산교부세	0	0	0	0	0	0	1	0%	
조정교부금등	0	0	0	0	0	0	1	0%	
국고보조금	0	0	0	0	0	0	1	0%	
지특보조금	0	0	0	0	0	0	1	0%	
기금보조금	0	0	0	0	0	0	1	0%	
시도비보조금	0	0	0	0	0	0	1	0%	
보전수입및내부거래	928	953	978	1,005	1,032	4,895	98	2.7%	
②경상지출	893	917	941	967	993	4,711	100	2.7%	
행정운영경비	0	0	0	0	0	0	0	0%	
인력운영비	0	0	0	0	0	0	0	0%	
기본경비	0	0	0	0	0	0	0	0%	
재무활동	893	917	941	967	993	4,711	100	2.7%	
내부거래지출	0	0	0	0	0	0	0	0%	
보전지출	893	917	941	967	993	4,711	100	2.7%	
예비비	0	0	0	0	0	0	0	0%	
③투자비용재원(①-②)	53	55	56	57	59	280	0	2.7%	
④사업수요	53	55	56	57	59	280	0	2.7%	
⑤부족재원(④-③)	0	0	0	0	0	0	0	0%	
지방채	0	0	0	0	0	0	0	0%	
(채무부담)	0	0	0	0	0	0	0	0%	
(민자)	0	0	0	0	0	0	0	0%	
(기타)	0	0	0	0	0	0	0	0%	
재정규모(①+⑤)	946	971	997	1,024	1,052	4,991	0	2.7%	

9) 식품진흥 기금

(단위 : 백만원, %)

구분	중기재정계획					합계	비중	연평균 신장률	비고
	2017	2018	2019	2020	2021				
①세입	717	736	756	777	798	3,784	100	2.7%	
지방세수입	0	0	0	0	0	0	1	0%	
세외수입	151	155	159	164	168	798	21	2.7%	
경상적세외수입	7	8	8	8	8	39	1	2.7%	
임시적세외수입	144	148	152	156	160	759	20	2.7%	
이전재원	3	3	3	3	3	15	0	2.7%	
보통교부세	0	0	0	0	0	0	1	0%	
특별교부세	0	0	0	0	0	0	1	0%	
부동산교부세	0	0	0	0	0	0	1	0%	
조정교부금등	0	0	0	0	0	0	1	0%	
국고보조금	0	0	0	0	0	0	1	0%	
지특보조금	0	0	0	0	0	0	1	0%	
기금보조금	0	0	0	0	0	0	1	0%	
시도비보조금	3	3	3	3	3	15	0	2.7%	
보전수입및내부거래	563	578	594	610	626	2,971	79	2.7%	
②경상지출	613	629	646	664	682	3,234	100	2.7%	
행정운영경비	0	0	0	0	0	0	0	0%	
인력운영비	0	0	0	0	0	0	0	0%	
기본경비	0	0	0	0	0	0	0	0%	
재무활동	613	629	646	664	682	3,234	100	2.7%	
내부거래지출	0	0	0	0	0	0	0	0%	
보전지출	613	629	646	664	682	3,234	100	2.7%	
예비비	0	0	0	0	0	0	0	0%	
③투자가용재원(①-②)	104	107	110	113	116	550	0	2.7%	
④사업수요	104	107	110	113	116	550	0	2.7%	
⑤부족재원(④-③)	0	0	0	0	0	0	0	0%	
지방채	0	0	0	0	0	0	0	0%	
(채무부담)	0	0	0	0	0	0	0	0%	
(민자)	0	0	0	0	0	0	0	0%	
(기타)	0	0	0	0	0	0	0	0%	
재정규모(①+⑤)	717	736	756	777	798	3,784	0	2.7%	

10) 양성평등 기금

(단위 : 백만원, %)

구분	중기재정계획					합계	비중	연평균 신장률	비고
	2017	2018	2019	2020	2021				
①세입	600	599	598	598	597	2,992	100	-0.1%	
지방세수입	0	0	0	0	0	0	1	0%	
세외수입	11	11	11	11	11	54	2	1%	
경상적세외수입	11	11	11	11	11	54	2	1%	
임시적세외수입	0	0	0	0	0	0	1	0%	
이전재원	0	0	0	0	0	0	1	0%	
보통교부세	0	0	0	0	0	0	1	0%	
특별교부세	0	0	0	0	0	0	1	0%	
부동산교부세	0	0	0	0	0	0	1	0%	
조정교부금등	0	0	0	0	0	0	1	0%	
국고보조금	0	0	0	0	0	0	1	0%	
지특보조금	0	0	0	0	0	0	1	0%	
기금보조금	0	0	0	0	0	0	1	0%	
시도비보조금	0	0	0	0	0	0	1	0%	
보전수입및내부거래	589	588	587	587	586	2,937	98	-0.1%	
②경상지출	589	589	587	586	586	2,937	100	-0.2%	
행정운영경비	0	0	0	0	0	0	0	0%	
인력운영비	0	0	0	0	0	0	0	0%	
기본경비	0	0	0	0	0	0	0	0%	
재무활동	589	589	587	586	586	2,937	100	-0.2%	
내부거래지출	0	0	0	0	0	0	0	0%	
보전지출	589	589	587	586	586	2,937	100	-0.2%	
예비비	0	0	0	0	0	0	0	0%	
③투자비용재원(①-②)	10	11	11	11	11	54	0	2.7%	
④사업수요	10	11	11	11	11	54	0	2.7%	
⑤부족재원(④-③)	0	0	0	0	0	0	0	0%	
지방채	0	0	0	0	0	0	0	0%	
(채무부담)	0	0	0	0	0	0	0	0%	
(민자)	0	0	0	0	0	0	0	0%	
(기타)	0	0	0	0	0	0	0	0%	
재정규모(①+⑤)	600	599	598	598	597	2,992	0	-0.1%	

11) 재난관리 기금


(단위 : 백만원, %)

구분	중기재정계획					합계	비중	연평균 신장률	비고
	2017	2018	2019	2020	2021				
①세입	1,751	1,798	1,842	1,890	1,939	9,221	100	2.6%	
지방세수입	0	0	0	0	0	0	1	0%	
세외수입	12	12	12	13	13	62	1	1%	
경상적세외수입	12	12	12	13	13	62	1	1%	
임시적세외수입	0	0	0	0	0	0	1	0%	
이전재원	114	117	116	117	118	581	6	1%	
보통교부세	0	0	0	0	0	0	1	0%	
특별교부세	0	0	0	0	0	0	1	0%	
부동산교부세	0	0	0	0	0	0	1	0%	
조정교부금등	0	0	0	0	0	0	1	0%	
국고보조금	0	0	0	0	0	0	1	0%	
지특보조금	0	0	0	0	0	0	1	0%	
기금보조금	0	0	0	0	0	0	1	0%	
시도비보조금	114	117	116	117	118	581	6	1%	
보전수입및내부거래	1,626	1,669	1,714	1,760	1,808	8,577	93	2.7%	
②경상지출	925	914	934	956	985	4,712	100	1.6%	
행정운영경비	0	0	0	0	0	0	0	0%	
인력운영비	0	0	0	0	0	0	0	0%	
기본경비	0	0	0	0	0	0	0	0%	
재무활동	925	914	934	956	985	4,712	100	1.6%	
내부거래지출	0	0	0	0	0	0	0	0%	
보전지출	925	914	934	956	985	4,712	100	1.6%	
예비비	0	0	0	0	0	0	0	0%	
③투자가용재원(①-②)	827	885	909	934	954	4,508	0	3.6%	
④사업수요	827	885	909	934	954	4,508	0	3.6%	
⑤부족재원(④-③)	0	0	0	0	0	0	0	0%	
지방채	0	0	0	0	0	0	0	0%	
(채무부담)	0	0	0	0	0	0	0	0%	
(민자)	0	0	0	0	0	0	0	0%	
(기타)	0	0	0	0	0	0	0	0%	
재정규모(①+⑤)	1,751	1,798	1,842	1,890	1,939	9,221	0	2.6%	

12) 농촌전문인력육성 기금

(단위 : 백만원, %)

구분	중기재정계획					합계	비중	연평균 신장률	비고
	2017	2018	2019	2020	2021				
①세입	363	372	382	393	403	1,913	100	2.7%	
지방세수입	0	0	0	0	0	0	1	0%	
세외수입	10	10	10	10	10	49	3	1.5%	
경상적세외수입	7	7	7	7	7	34	2	1%	
임시적세외수입	3	3	3	3	3	16	1	2.7%	
이전재원	0	0	0	0	0	0	1	0%	
보통교부세	0	0	0	0	0	0	1	0%	
특별교부세	0	0	0	0	0	0	1	0%	
부동산교부세	0	0	0	0	0	0	1	0%	
조정교부금등	0	0	0	0	0	0	1	0%	
국고보조금	0	0	0	0	0	0	1	0%	
지특보조금	0	0	0	0	0	0	1	0%	
기금보조금	0	0	0	0	0	0	1	0%	
시도비보조금	0	0	0	0	0	0	1	0%	
보전수입및내부거래	353	363	372	383	393	1,864	97	2.7%	
②경상지출	353	363	372	382	392	1,863	100	2.7%	
행정운영경비	0	0	0	0	0	0	0	0%	
인력운영비	0	0	0	0	0	0	0	0%	
기본경비	0	0	0	0	0	0	0	0%	
재무활동	353	363	372	382	392	1,863	100	2.7%	
내부거래지출	0	0	0	0	0	0	0	0%	
보전지출	353	363	372	382	392	1,863	100	2.7%	
예비비	0	0	0	0	0	0	0	0%	
③투자가용자원(①-②)	9	10	10	10	11	50	0	2.7%	
④사업수요	9	10	10	10	11	50	0	2.7%	
⑤부족자원(④-③)	0	0	0	0	0	0	0	0%	
지방채	0	0	0	0	0	0	0	0%	
(채무부담)	0	0	0	0	0	0	0	0%	
(민자)	0	0	0	0	0	0	0	0%	
(기타)	0	0	0	0	0	0	0	0%	
재정규모(①+⑤)	363	372	382	393	403	1,913	0	2.7%	



제4장. 분야별 정책방향 및 투자계획



제4장 분야별 정책방향 및 투자계획

1. 일반공공행정 분야

가 정책방향

- 주민맞춤형 군정기획과 조정 강화
 - 군정 제안을 통한 우수시책 발굴로 역동적이 군정추진
 - 대내·외 협력기반 구축을 통한 각종 현안 대처능력 강화

- 음성3.0 맞춤형 군정 추진
 - 정부3.0의 4대가치(개방·공유·소통·협력)를 바탕으로 행정서비스 제공
 - 군민 맞춤형 서비스 제공 및 일자리 창출

- 원활한 의정활동 지원 및 협력관계 강화
 - 의회의 고유권한과 기능을 최대한 상호 존중
 - 군민행복과 군정효율화를 위해 소통과 협력 강화

- 신뢰받는 민선 6기 공약사업 추진
 - 민선 6기 음성군수 공약사업의 완벽한 실천과 관리기반 구축

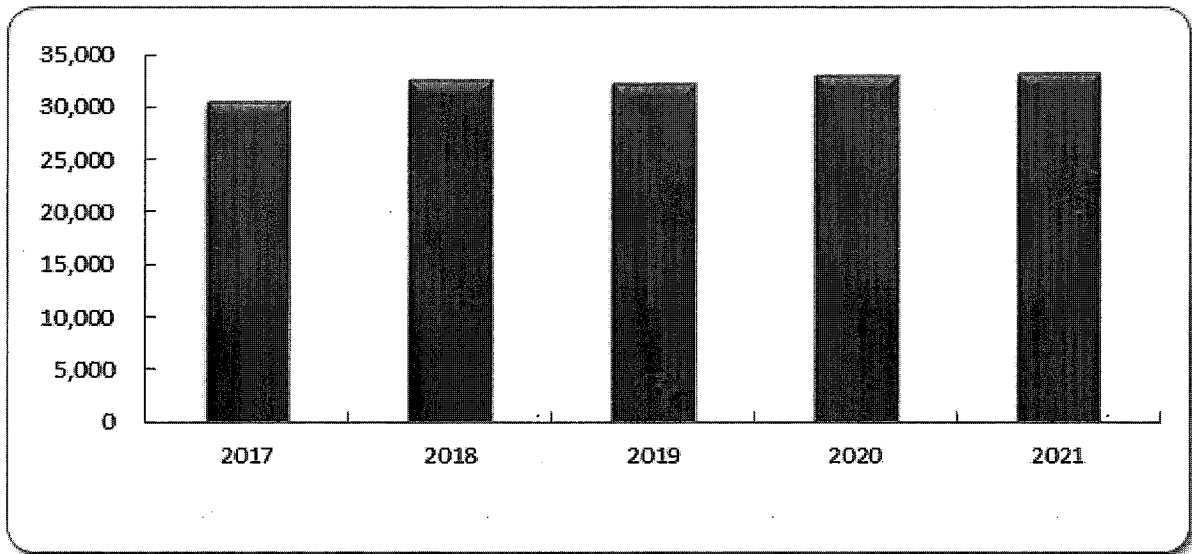
- 지방3.0 추진을 위한 정부예산 확보
 - 지방3.0 중점과제 추진을 위한 신규사업 집중 발굴과 이적 네트워크를 활용한 전략적 활동 전개로 투자재원 확충

- 지역 거버넌스 평생학습 추진
 - 지역의 교육기관, 민간단체, 공공기관을 활용하여 공유 협력하는 융복합 평생학습 추진

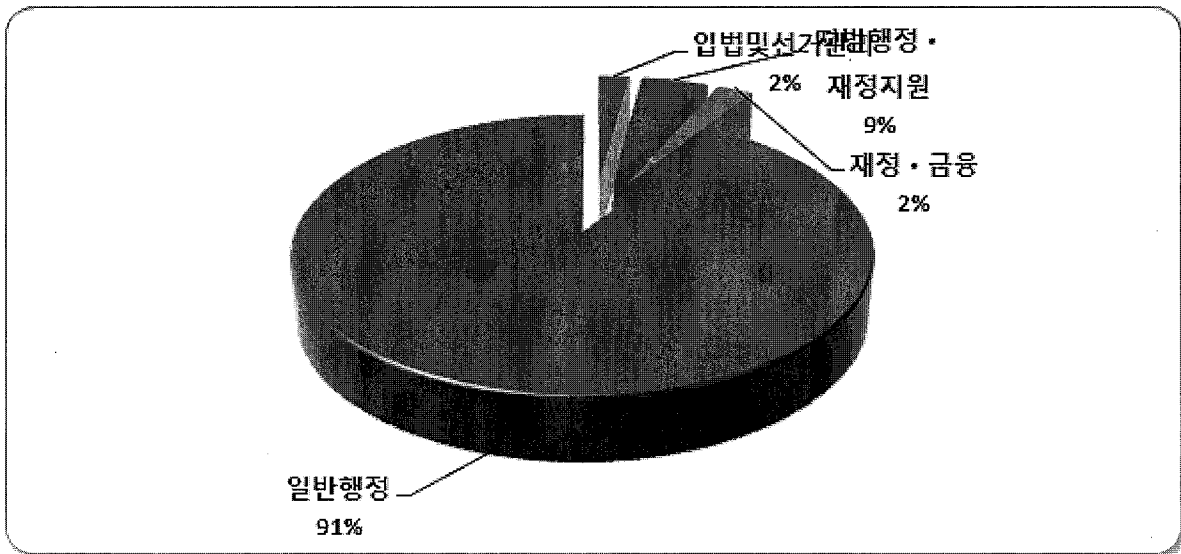
나 투자계획

구 분		계	2017	2018	2019	2020	2021
4개 부문	계	161,932	30,625	32,621	32,330	33,075	33,281
	입법및선거관리	3,467	662	678	693	709	725
	지방행정·재정지원	7,196	1,355	1,396	1,438	1,481	1,526
	재정·금융	3,811	1,600	1,124	1,087	0	0
	일반행정	147,458	27,008	29,423	29,112	30,885	31,030

[연도별 추이]



[부문별 투자규모]



2. 공공질서 및 안전분야

가 정책방향

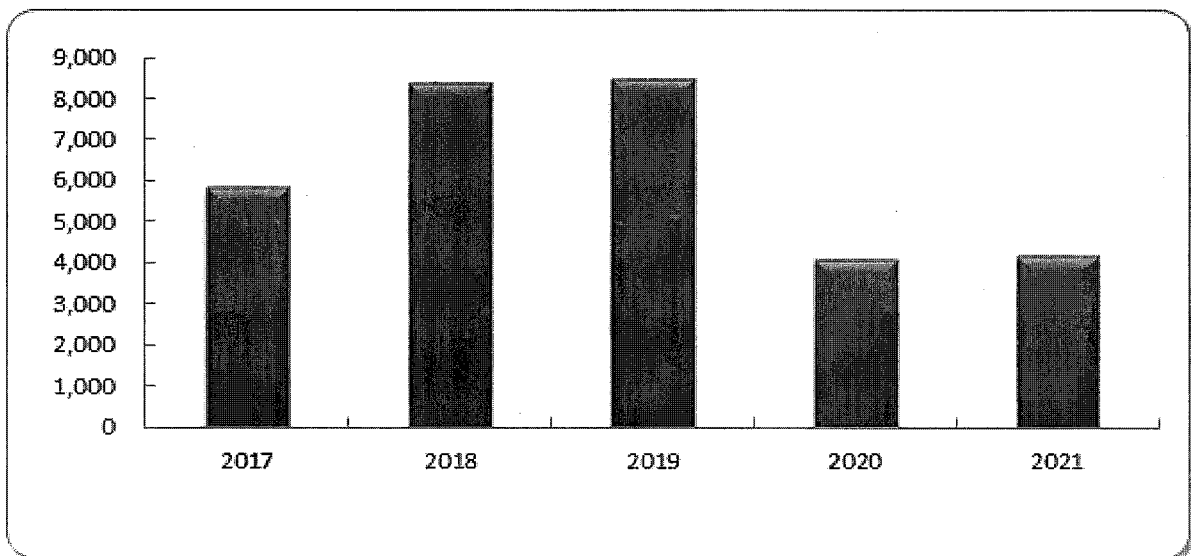
□ 선제적·예방적·종합적 안전행정 추진

- 생활밀착형 민방위 교육 및 훈련
- 효율적인 통합방위태세 확립
- 어린이 비상대비체험 및 안보견학
- 소하천 및 재해위험지구 정비사업으로 주민의 생명과 재산보호

나 투자계획

구 분		합계	2017	2018	2019	2020	2021
1개 부문	계	31,053	5,862	8,407	8,490	4,102	4,192
	재난방재·민방위	31,053	5,862	8,407	8,490	4,102	4,192

[연도별 추이]



3. 교육 분야

가 정책방향

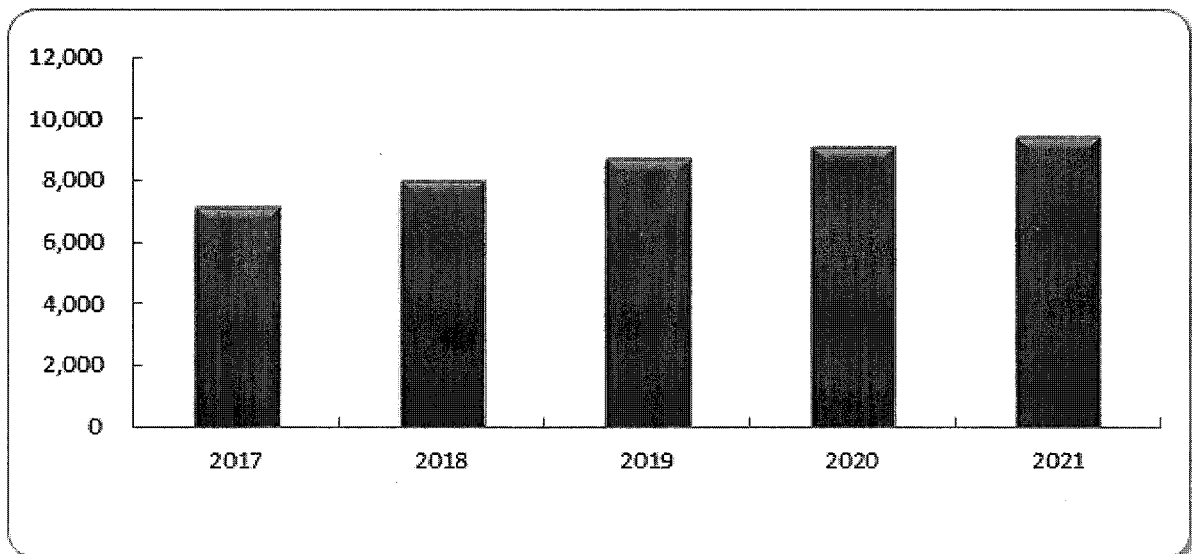
□ 초·중등 교육복지 확충

- 교육 강군 육성지원으로 우수 인재 양성
 - 음성장학회 기금 조성 및 장학생 선발
 - 교육경비 지원사업 및 명문학교 육성사업
 - 제2 충북학사 건립 사업(도, 시군 공동소유)

나 투자계획

구 분		합계	2017	2018	2019	2020	2021
1개 부문	계	42,416	7,146	7,975	8,730	9,128	9,437
	유아및초중등교육	42,416	7,146	7,975	8,730	9,128	9,437

[연도별 추이]



4. 문화 및 관광 분야

가 정책방향

- 군민과 소통하는 공감의 군정홍보**
 - 다양한 홍보매체와 종합적인 홍보방법을 통한 군정홍보 강화
 - 다양한 방송콘텐츠 제작 및 인터넷 방송홈페이지 구축으로 군정홍보 제공

- UN 평화관 건립사업**
 - 미래의 주역인 청소년들이 글로벌 리더십 교육을 통해 꿈과 이상을 펼칠 수 있는 공간 조성

- 관광·축제 인프라 구축으로 관광 활성화 도모**
 - 원남테마공원 및 조촌권역 사업과 연계, 효율적 교육·체험프로그램 개발로 체류형 복합문화 공간 조성
 - 명품축제 육성으로 지역경제 및 관광 활성화 도모

- 생활체육 활성화로 삶의 질 향상**
 - 각종 생활체육 육성 지원으로 군민 체육활동 참여 유도
 - 생활체육을 통한 군민의 건강증진 및 건전 여가선용 기회 제공

- 문화예술회관 운영 활성화**
 - 고품격 문화예술 프로그램 운영을 통한 군민 문화예술 향유 극대화
 - 다양한 문화예술 교육 프로그램을 통한 생활 속 문화예술 활동 확산

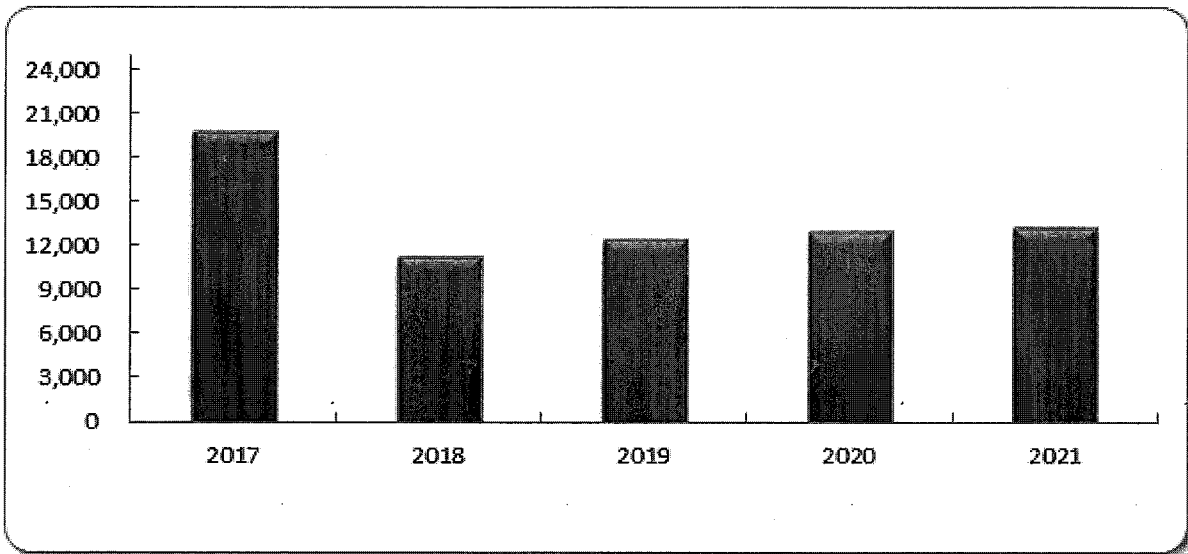
- 혁신도시 도서관 건립사업**
 - 혁신도시 주민의 정보 접근권과 알 권리를 보장하고 평생교육의 증진과 문화발전에 기여하기 위한 교육시설 확충

- 재생예술 체험촌 조성**
 - 문화·관광자원이 비약한 음성에 대표적인 문화콘텐츠인 품바와 재생예술인 정크야트를 융합한 품바재생 예술촌을 조성으로 지역 주민의 문화욕구 충족 및 관광자원 개발을 통한 신규 관광수요 창출

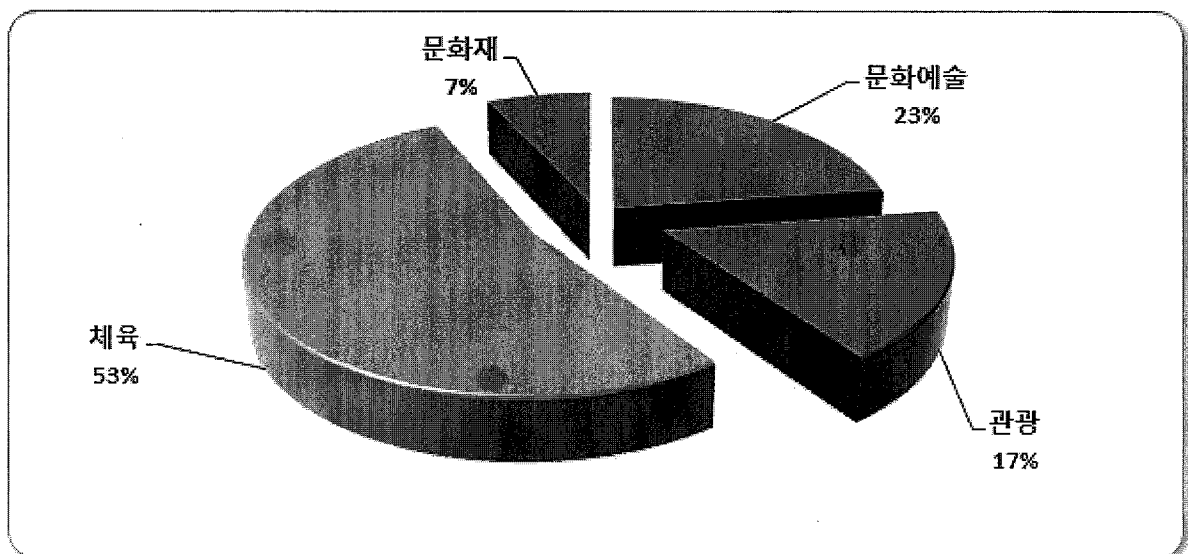
나 투자계획

구 분		합계	2017	2018	2019	2020	2021
4개 부문	계	69,592	19,715	11,214	12,410	12,983	13,270
	문화예술	15,756	2,981	3,067	3,149	3,235	3,324
	관광	12,257	10,704	376	387	399	391
	체육	36,756	5,231	6,796	7,879	8,333	8,517
	문화재	4,823	799	975	995	1,016	1,038

[연도별 추이]



[부문별 투자규모]



5. 환경보호 분야

가 정책방향

비점오염 저감사업

- 미호천 유입지점에 안정적이고 경제적인 비점오염 저감시설을 설치하여 초기강우 유출수에 의한 오염도를 저감시켜 미호천 유역의 수질개선 및 수생태계 건강성 확보

가축분뇨 공공처리시설 설치사업

- 가축분뇨 공공처리시설을 설치하여 가축분뇨를 안정적으로 처리
- 가축분뇨로 인한 환경오염 예방 및 친환경 이미지 제고

친환경 에너지타운 조성사업

- 바이오가스를 활용하는 주민 소득시설 및 편의시설 설치
- 환경기초시설 인근 주민 생활수준 향상 도모

생활폐기물 적정관리를 통한 쾌적한 환경 조성

- 주민참여를 통한 국토대청결활동 실시 및 생활폐기물 불법처리를 근절하여 깨끗한 환경 조성

광역상수도 급수관리사업

- 광역상수도 노후관 교체와 우수율 제고사업 및 긴급보수와 유지관리를 통한 주민의 안정적인 수도물 공급 추진

소규모 공공하수처리시설 설치사업

- 환경 소외지역인 면 소재지에 환경기초시설을 설치하여 주민의 생활환경 개선 및 보건 위생환경 향상

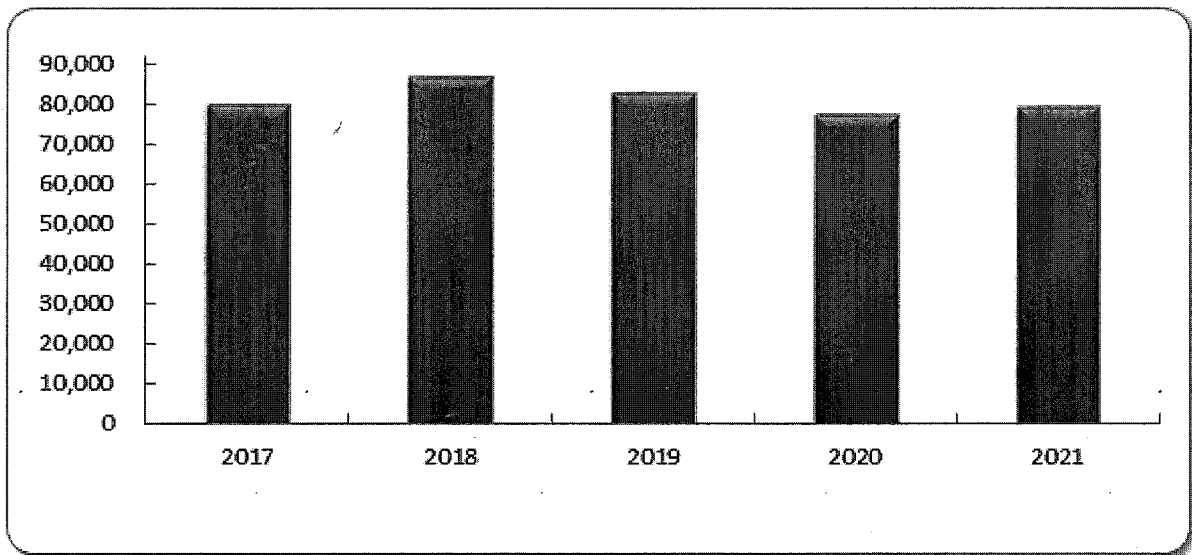
하수관로 정비사업

- 하수처리구역 확대 및 합류식 하수관로를 분류식 관로(오수·우수)로 정비하여 주민들의 정화조 설치·관리 비용 절감과 수질환경 개선

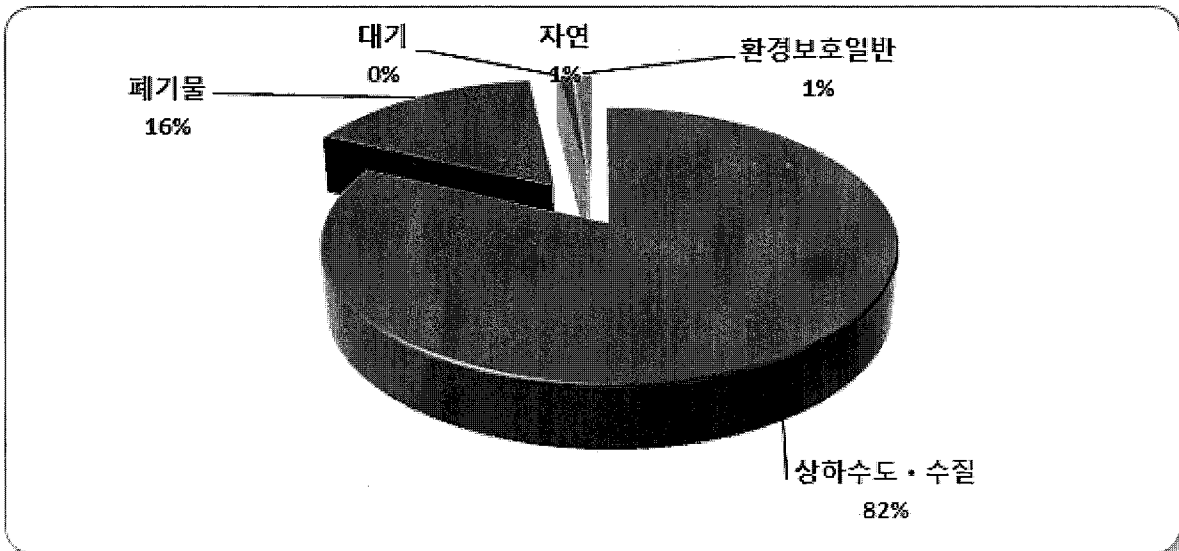
나 투자계획

구 분		합계	2017	2018	2019	2020	2021
5개 부문	계	405,811	79,806	86,786	82,876	77,248	79,095
	상하수도·수질	333,084	65,977	72,268	68,463	62,458	63,918
	폐기물	64,625	12,833	14,036	12,601	12,449	12,706
	대기	300	67	0	74	78	81
	자연	3,395	74	48	710	1,230	1,333
	환경보호일반	4,407	855	434	1,028	1,033	1,057

[연도별 추이]



[부문별 투자규모]



6. 사회복지 분야

가 정책방향

노인복지 향상 및 지원확대

- 저소득 및 거동불편 노인에게 가사 및 활동지원서비스 제공
- 노인 여가활동 및 사회·경제활동 지원으로 노인복지 증진

지역사회복지 서비스 추진

- 지역사회가 주체적으로 활용 가능한 복지서비스를 발굴하여 주민의 복지 증진

일자리를 통한 노인사회활동 지원

- 근로능력이 있는 노인에게 맞춤형 일자리 활동을 지원함으로써 소득보충, 건강개선 및 사회적 관계 증진 등 안정된 노후생활 보장

여성·청소년·다문화 가정의 행복한 사회 조성

- 양성평등 의식 확산과 능력개발로 여성의 사회참여 기회 제공
- 여성취미·기술 교육을 통한 여성의 경쟁력 향상

찾아가는 희망 서비스 지원

- 긴급한 위기상황에 처한 저소득층에게 생계·의료·주거지원 등 필요한 복지서비스를 신속하게 제공, 위기상황 극복을 위한 지원
- 선지원 후처리를 원칙으로 현장 확인 후 긴급지원이 필요한 경우 우선지원

청소년 건전한 문화 조성 및 수련시설 운영

- 청소년에게 문화에 대한 표현의 장을 제공하여 건전 청소년 육성
- 청소년 상담복지센터 및 기타시설의 효율적인 운영 관리

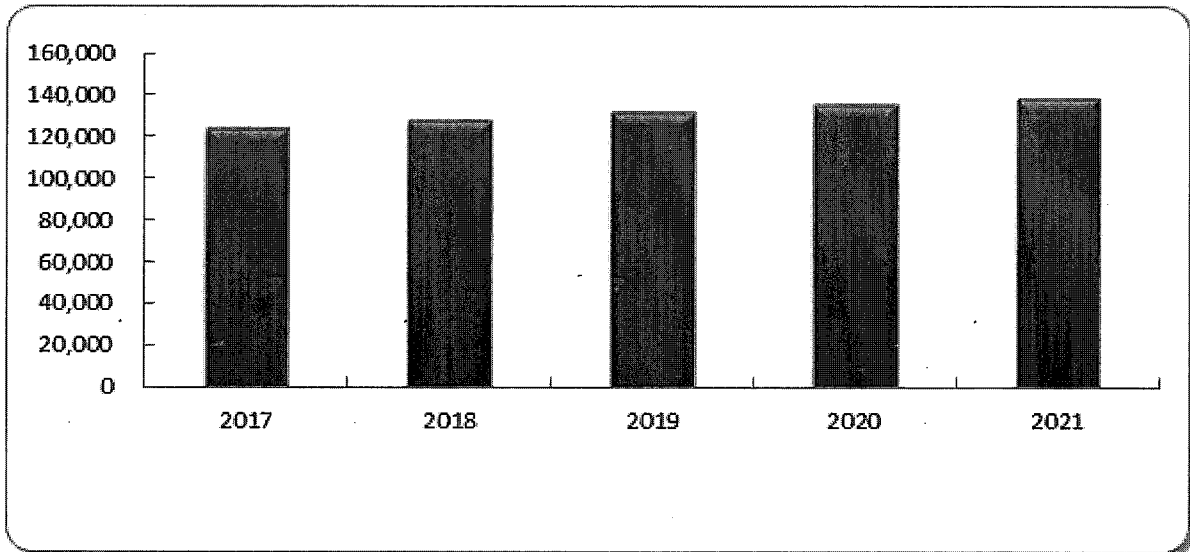
일과 가정양립을 위한 보육환경 조성

- 요보호 아동의 건전육성 지원체계 구축으로 건강한 사회인으로 성장할 수 있도록 지원
- 저소득가정 아동 보호 지원 및 자립 기반 마련

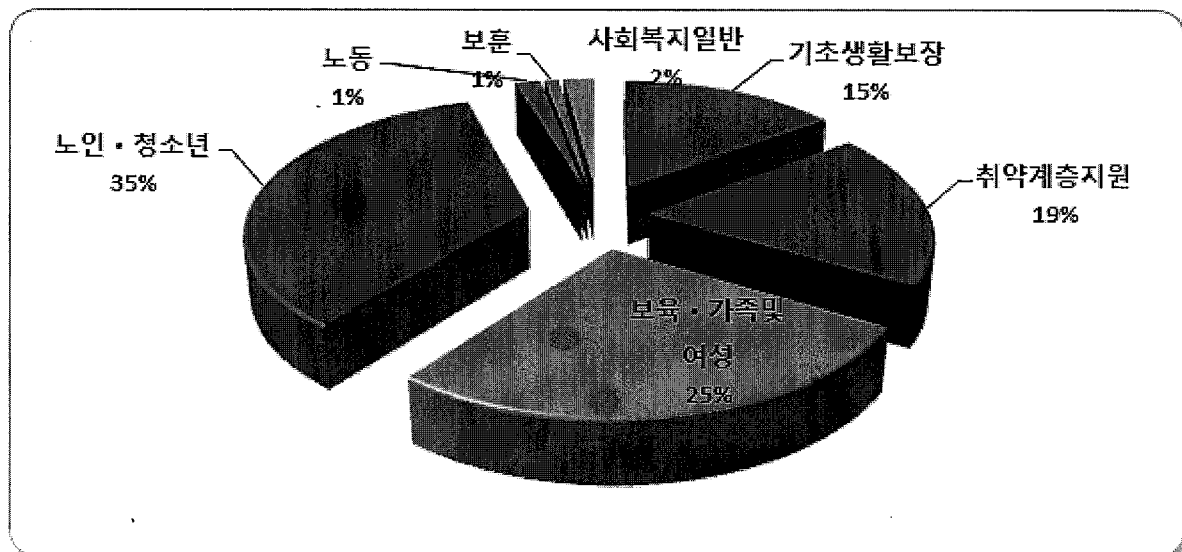
나 투자계획

구 분		합계	2017	2018	2019	2020	2021
7개 부문	계	657,982	124,103	128,220	131,660	135,178	138,821
	기초생활보장	96,822	18,201	18,473	19,168	19,899	21,081
	취약계층지원	123,338	23,789	24,206	24,660	25,111	25,572
	보육·가족및여성	177,793	33,040	33,350	35,736	37,120	38,547
	노인·청소년	229,427	44,109	45,889	45,650	46,471	47,308
	노동	10,905	1,435	2,269	2,336	2,390	2,475
	보훈	6,058	1,148	1,179	1,211	1,243	1,277
	사회복지일반	13,639	2,381	2,854	2,899	2,944	2,561

[연도별 추이]



[부문별 투자규모]



7. 보건 분야

가 정책방향

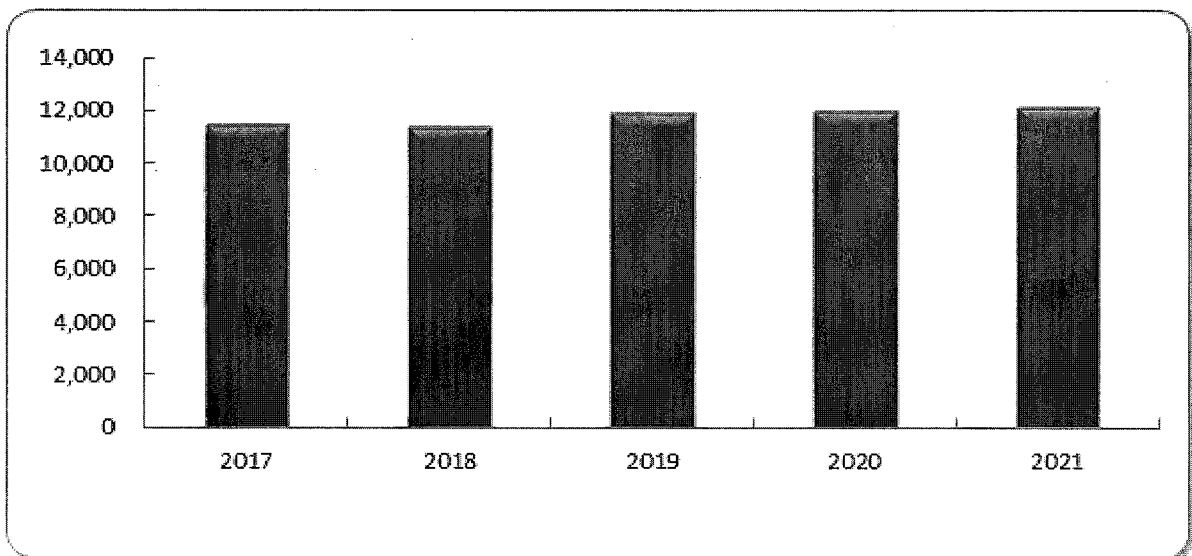
□ 보건·안전·행복 안에 함께 사는 복지음성 실현

- 맞춤형 방문 건강관리사업 및 건강생활지원센터 운영
- 감염병 예방관리사업 및 의·약업소 관리
- 양질의 보건의료서비스 제공으로 보건행정 실현
- 찾아가는 통합건강관리서비스 제공
- 건강의식 제고 및 생애주기별 건강생활실천 환경 조성

나 투자계획

구 분		합계	2017	2018	2019	2020	2021
2개 부문	계	58,841	11,434	11,337	11,894	12,006	12,170
	보건의료	56,819	11,077	11,228	11,383	11,487	11,644
	식품의약품안전	2,022	357	109	511	519	526

[연도별 추이]



8. 농림해양수산 분야

가 정책방향

농산물 축제 및 판매 촉진사업

- 지역 농·특산물 홍보 및 판매 촉진을 위한 광고, 축제, 소비지 판매 촉진 마케팅을 통하여 우리지역 농산물 지명도 제고 및 농가 소득 증대

농·축산인 삶의 질 향상 지원사업

- 농축산인 복지지원 사업으로 농가 부담을 경감하여 농촌 활동을 지속함으로써 농·축산업 생산성 및 삶의 질 향상

고품질 쌀 생산 지원사업

- 영농자재 지원을 통한 고품질 쌀 생산 기반 조성
- 영농기자재 지원으로 농가의 경영비 절감과 영농의욕 고취

구제역·AI 등 가축질병 방역대책 추진

- 예방 중심의 사전 방역대책 추진을 통해 구제역 및 AI 등 가축전염병 청정국 지위 회복

친환경 학교 급식 지원 및 로컬푸드 활성화 추진

- 지역에서 생산된 안전한 먹거리 제공으로 성장기 학생의 건강한 심신발달을 도모하고 학생 식생활 개선 및 농가 소득 증대
- 지역의 지속 가능한 방법으로 생산·가공된 안전한 농산물을 지역 주민들에게 공급할 수 있는 로컬푸드 활성화 추진

아름다운 음성 가꾸기 사업

- 아름다운 음성 가꾸기 사업을 통해 깨끗한 거리미관 조성과 음성군 이미지를 제고하고 군민이 다함께 참여하는 분위기 조성 도모

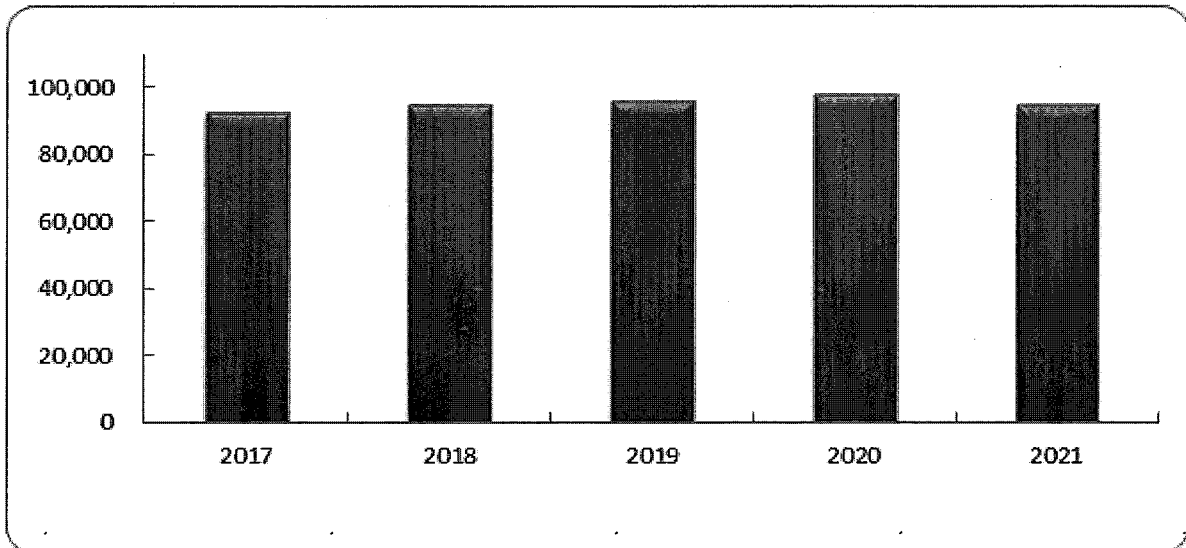
주민휴식공간 조성 및 관리

- 마을주민이 담소하고 휴식할 수 있는 쾌적한 휴식공간 조성

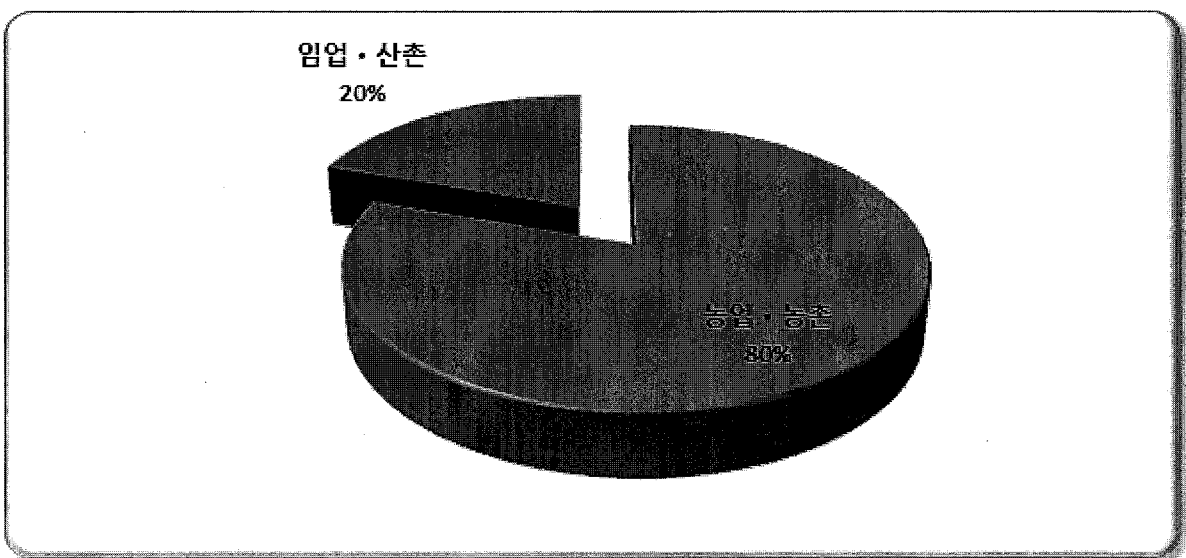
나 투자계획

구 분		합계	2017	2018	2019	2020	2021
2개 부문	계	475,614	92,591	94,757	95,766	97,706	94,794
	농업·농촌	382,078	74,870	76,556	77,072	78,506	75,074
	임업·산촌	93,536	17,721	18,201	18,694	19,200	19,720

[연도별 추이]



[부문별 투자규모]



9. 산업 · 중소기업 분야

가 정책방향

□ 지역경제 활성화 및 서민경제 안정대책 추진

- 주민 생활경제 안정과 지역물가 대책의 내실화
- 건전한 유통질서 확립과 상거래 피해예방 활동 강화
- 전통시장 활성화를 위한 조성 및 육성사업 지원

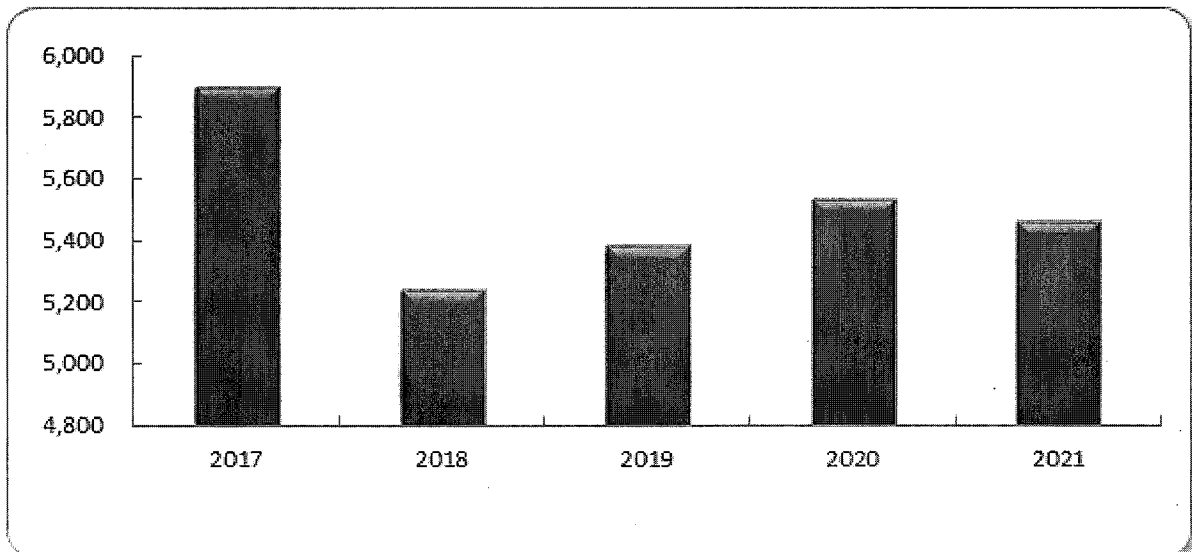
□ 기업하기 좋은 음성군 환경 조성 사업

- 중소기업 경영활성화 지원 및 일자리 창출 지원

나 투자계획

구 분		합계	2017	2018	2019	2020	2021
3개 부문	계	27,522	5,899	5,243	5,386	5,532	5,462
	산업금융지원	13,594	2,561	2,638	2,717	2,798	2,880
	산업진흥·고도화	5,746	1,766	1,008	1,035	1,063	874
	에너지및자원개발	8,182	1,572	1,597	1,634	1,671	1,708

[연도별 추이]



10. 수송 및 교통 분야

가 정책방향

□ 전국과 연계되는 편리한 교통망 확충

- 전국과 연계되는 도로망 구축으로 지역의 균형발전 도모
- 중부권 핵심도시로 성장을 위한 사회기반 시설 구축

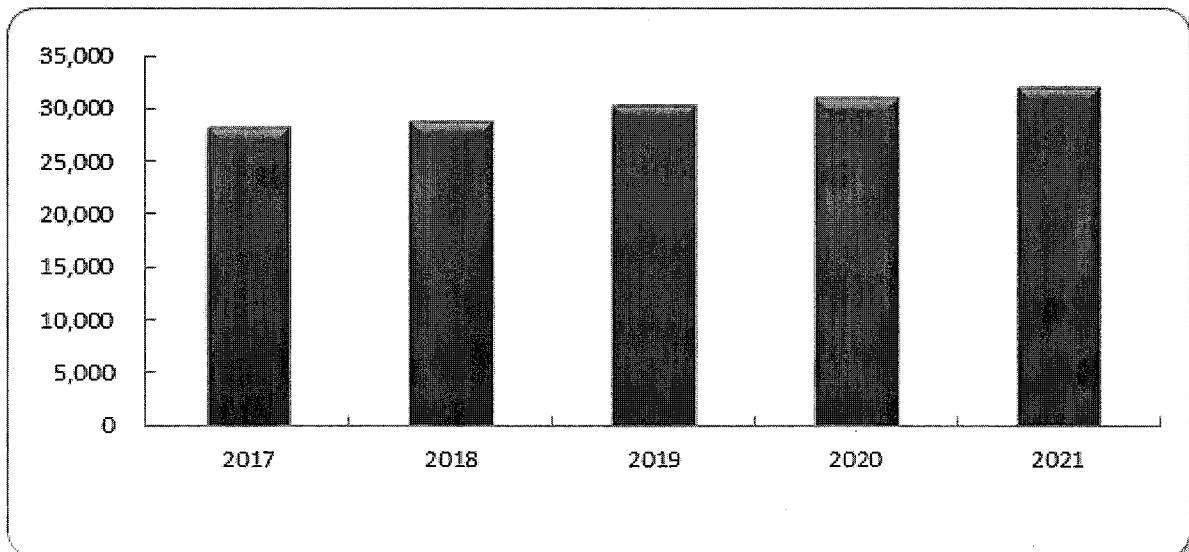
□ 교통문화 개선 및 편의 제공

- 농촌버스 경영실태 분석을 통한 합리적인 대중교통 체계 구축
- 사업용차량 유가보조금 지급을 통한 운수업체들의 경영난 해소
- 교통 사각지대 해소를 위한 희망택시 사업 운영

나 투자계획

구 분		합계	2017	2018	2019	2020	2021
2개 부문	계	150,594	28,241	28,829	30,388	31,167	31,969
	도로	89,565	18,405	17,616	11,131	20,830	21,583
	대중교통·물류등기타	61,029	9,836	11,213	19,257	10,337	10,386

[연도별 추이]



11. 국토 및 지역개발 분야

가 정책방향

체계적인 군계획 수립과 건실한 주택·건축행정 구현

- 종합적이고 체계적인 군 관리계획 수립·운영
- 미래 지향적이고, 합리적인 도시시설사업 추진
- 쾌적하고 살기좋은 주민 주거복지 실현

시가지 인도정비사업

- 주요 시가지 보행자 안전을 위한 인도개설사업 추진
- 보행자의 이동이 많은 주요 시가지 인도사업 우선 선정 추진

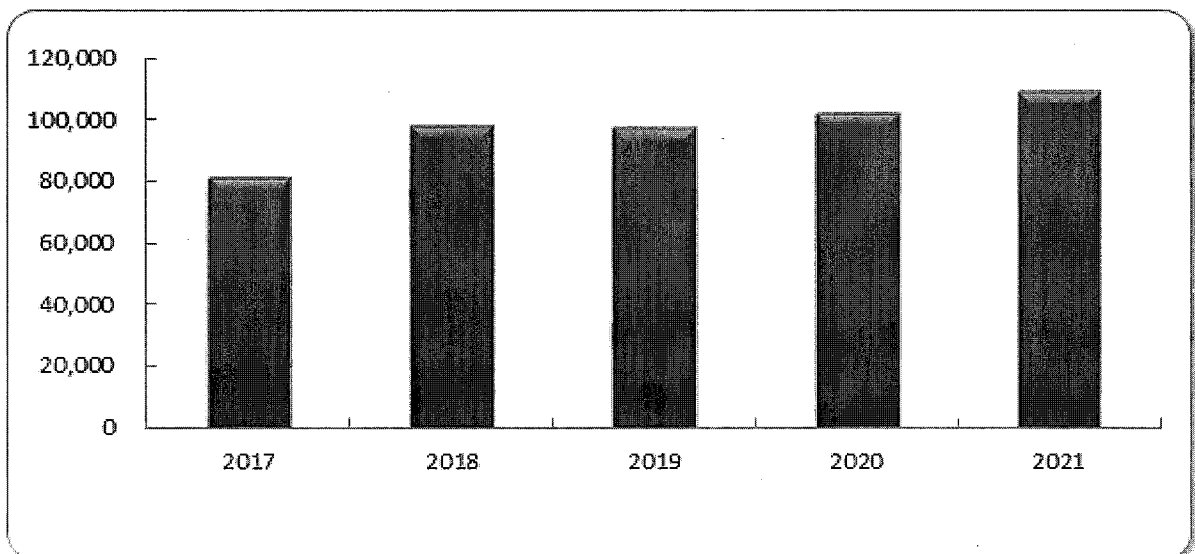
산업단지 조성사업

- 지역균형발전 과 지역경제의 기반육성과 침체된 지역경기 활성화

나 투자계획

구 분		합계	2017	2018	2019	2020	2021
3개 부문	계	487,857	81,238	97,975	97,360	101,991	109,293
	수자원	80,121	7,847	15,795	15,795	20,349	20,335
	지역및도시	188,822	34,780	35,970	37,215	39,836	41,021
	산업단지	218,914	38,611	46,210	44,350	41,806	47,937

[연도별 추이]



제5장 분야별 세부사업계획서

[5년간 총사업비 20억이상]

<참고사항>

- 세부사업별 투자계획은 총사업비 20억원 이상
- 단 공연·축제 등 행사성사업은 1억원 이상 사업을 대상으로 작성
 - 20억원 미만 사업은 세부사업계획서는 작성하지 않으나, 지방재정관리 시스템에서 비대상사업으로 분류되어 세출중기지방재정계획으로 계상됨
- 소계에는 예산내 금액만 포함(기초부담금, 민자, 채무부담, 기타 등 예산외 금액은 제외됨)
 - 금액단위 환산시(천원→백만원) 사사오입 하였으므로 합계에 ±1,2의 오차가 발생할 수 있음
- 본 장의 분야별 현황은 지방재정관리 시스템상 출력자료로서 앞의 분야별 투자계획에 재무활동비가 합산되어 표시됨

중기지방재정계획(2017 ~ 2021) 부문별 현황(총괄)

회계구분 : 일반회계 + 특별회계 + 기금

분야 : 전체

부문 : 전체

(단위 : 백만원)

분야·부문별	건수	비율	재원	총사업비	기투자	연도별 투자계획					합 후	
						소계	2017	2018	2019	2020		2021
합 계	131	100.0	계	3,083,980	123,408	2,927,792	532,338	590,044	593,328	598,962	613,121	32,780
			의무	1,973,353	80,826	1,892,527	342,192	388,575	389,309	387,114	385,336	0
			재량	1,110,627	42,582	1,035,265	190,145	201,469	204,019	211,847	227,785	32,780
			국고보조금	539,764	34,470	505,293	99,528	112,188	111,099	92,402	90,075	0
			지특보조금	129,284	21,259	107,426	25,715	24,342	22,714	18,360	16,294	600
			기금보조금	59,844	2,902	56,942	11,822	11,641	11,985	12,049	9,446	0
			시도비	185,720	4,982	180,038	35,451	35,532	34,892	36,938	37,225	700
			시군구비	2,083,676	59,795	2,019,801	359,803	406,323	394,419	419,194	440,062	4,080
			지방채	85,692	0	58,292	18	18	18,218	20,019	20,019	27,400
			(채무부담)	0	0	0	0	0	0	0	0	0
(민자등)	359,808	158,207	201,601	72,016	91,293	32,820	2,855	2,617	0			
(010) 일반공공행정	7	5.5	계	170,253	8,321	161,932	30,625	32,620	32,330	33,075	33,281	0
			의무	74,176	3,679	70,497	11,016	10,436	13,488	17,668	17,890	0
			재량	96,077	4,642	91,435	19,610	22,184	18,842	15,408	15,391	0
			국고보조금	228	0	228	55	43	43	44	44	0
			지특보조금	589	31	558	252	188	49	50	19	0
			기금보조금	0	0	0	0	0	0	0	0	0
			시도비	2,502	2	2,499	485	501	488	515	510	0
			시군구비	166,934	8,288	158,646	29,833	31,889	31,750	32,467	32,707	0
			지방채	0	0	0	0	0	0	0	0	0
			(채무부담)	0	0	0	0	0	0	0	0	0
(민자등)	0	0	0	0	0	0	0	0	0			
(011) 입법및선거관리	1	0.1	계	3,467	0	3,467	662	678	693	709	725	0
			의무	2,268	0	2,268	430	442	453	465	478	0

중기지방재정계획(2017 ~ 2021) 부문별 현황(총괄)

회계구분 : 일반회계 + 특별회계 + 기금

분야 : 전체

부문 : 전체

(단위 : 백만원)

분야·부문별	건수	비율	자원	총시원비	기투자	연도별 투자계획					향후	
						수계	2017	2018	2019	2020		2021
(011) 임법및선거관리			재량	1,199	0	1,199	232	236	240	243	247	0
			국고보조금	0	0	0	0	0	0	0	0	0
			지특보조금	0	0	0	0	0	0	0	0	0
			기금보조금	0	0	0	0	0	0	0	0	0
			시도비	0	0	0	0	0	0	0	0	0
			시군구비	3,467	0	3,467	662	678	693	709	725	0
			지방채	0	0	0	0	0	0	0	0	0
			(채무부담)	0	0	0	0	0	0	0	0	0
			(민자등)	0	0	0	0	0	0	0	0	0
			계	7,197	0	7,197	1,355	1,396	1,438	1,481	1,526	0
(013) 지방행정·재정지원			의무	2,550	0	2,550	477	493	510	527	544	0
			재량	4,646	0	4,646	878	903	929	955	982	0
			국고보조금	0	0	0	0	0	0	0	0	0
			지특보조금	0	0	0	0	0	0	0	0	0
			기금보조금	0	0	0	0	0	0	0	0	0
		0.2	시도비	0	0	0	0	0	0	0	0	0
			시군구비	7,197	0	7,197	1,355	1,396	1,438	1,481	1,526	0
			지방채	0	0	0	0	0	0	0	0	0
			(채무부담)	0	0	0	0	0	0	0	0	0
			(민자등)	0	0	0	0	0	0	0	0	0
		계	7,449	3,638	3,811	1,600	1,124	1,087	0	0	0	
(014) 재정·금융			의무	7,009	3,638	3,371	1,160	1,124	1,087	0	0	0
		0.1	재량	440	0	440	440	0	0	0	0	0
			국고보조금	0	0	0	0	0	0	0	0	0

중기지방재정계획(2017 ~ 2021) 부문별 현황(총괄)

회계구분 : 일반회계 + 특별회계 + 기금

분야 : 전체

부문 : 전체

(단위 : 백만원)

분야·부문별	건수	비율	자원	홍사영비	기투자	연도별 투자계획					합 후	
						소 계	2017	2018	2019	2020		2021
(014) 재정·금융			지특보조금	0	0	0	0	0	0	0	0	0
			기금보조금	0	0	0	0	0	0	0	0	0
			시 도 비	0	0	0	0	0	0	0	0	0
			시 군 구 비	7,449	3,638	1,600	1,124	1,087	0	0	0	0
			지 방 채	0	0	0	0	0	0	0	0	0
			(채무부담)	0	0	0	0	0	0	0	0	0
			(민자 등)	0	0	0	0	0	0	0	0	0
			계	152,140	4,662	27,008	29,423	29,112	30,885	31,030	0	
			의 무	62,348	40	8,948	8,378	11,438	16,676	16,868	0	
			재 량	89,792	4,642	18,060	21,045	17,674	14,210	14,162	0	
(016) 일반행정			국고보조금	228	0	55	43	43	44	44	0	
			지특보조금	589	31	252	188	49	50	19	0	
		6	5.0	0	0	0	0	0	0	0	0	
			시 도 비	2,502	2	485	501	488	515	510	0	
			시 군 구 비	148,821	4,650	26,215	28,692	28,532	30,277	30,456	0	
			지 방 채	0	0	0	0	0	0	0	0	
			(채무부담)	0	0	0	0	0	0	0	0	
			(민자 등)	0	0	0	0	0	0	0	0	
			계	35,053	4,000	5,862	8,407	8,490	4,102	4,192	0	
			의 무	25,773	4,000	4,255	6,546	6,592	2,165	2,216	0	
(020) 공공질서 및 안전			재 량	9,280	0	1,608	1,862	1,899	1,936	1,975	0	
		2	1.1	7,647	2,000	1,038	2,271	2,271	33	33	0	
			지특보조금	0	0	0	0	0	0	0	0	
			기금보조금	0	0	0	0	0	0	0	0	

중기지방재정계획(2017 ~ 2021) 부문별 현황(총괄)

회계구분 : 일반회계 + 특별회계 + 기금

분야 : 전체

부문 : 전체

(단위 : 백만원)

분야·부문별	건수	비율	재원	총사업비	기투자	연도별 투자계					합계	
						2017	2018	2019	2020	2021		
(020) 공공질서및안전			시 도 비	2,882	600	487	783	784	114	114	0	
			시 군 구 비	24,524	1,400	4,338	5,353	5,435	3,954	4,044	0	
			지 방 채	0	0	0	0	0	0	0	0	
			(채무부담)	0	0	0	0	0	0	0	0	
			(민자 등)	0	0	0	0	0	0	0	0	
			계	35,053	4,000	5,862	8,407	8,490	4,102	4,192	0	
			의 무	25,773	4,000	4,255	6,546	6,592	2,165	2,216	0	
			재 량	9,280	0	1,608	1,862	1,899	1,936	1,975	0	
			국고보조금	7,647	2,000	1,038	2,271	2,271	33	33	0	
			지특보조금	0	0	0	0	0	0	0	0	
(025) 재난방재·민방위	2	1.1	기금보조금	0	0	0	0	0	0	0	0	
			시 도 비	2,882	600	487	783	784	114	114	0	
				시 군 구 비	24,524	1,400	4,338	5,353	5,435	3,954	4,044	0
				지 방 채	0	0	0	0	0	0	0	
				(채무부담)	0	0	0	0	0	0	0	
				(민자 등)	0	0	0	0	0	0	0	
				계	42,416	0	7,146	7,975	8,730	9,128	9,437	0
				의 무	0	0	0	0	0	0	0	
				재 량	42,416	0	7,146	7,975	8,730	9,128	9,437	0
	(050) 교육	0	1.4	국고보조금	0	0	0	0	0	0	0	0
지특보조금				0	0	0	0	0	0	0	0	
기금보조금				0	0	0	0	0	0	0	0	
시 도 비				0	0	0	0	0	0	0	0	
시 군 구 비				42,416	0	7,146	7,975	8,730	9,128	9,437	0	
의 무				0	0	0	0	0	0	0	0	

중기지방재정계획(2017 ~ 2021) 부문별 현황(총괄)

회계구분 : 일반회계 + 특별회계 + 기금

분 야 : 전체

부 문 : 전체

(단위 : 백만원)

분야·부문별	건수	비율	자원	총사업비	기투자	연 도 별 투 자 계 획					합 후	
						소 계	2017	2018	2019	2020		2021
(050) 교육			지 방 채	0	0	0	0	0	0	0	0	0
			(채무부담)	0	0	0	0	0	0	0	0	0
			(민자 등)	0	0	0	0	0	0	0	0	0
			계	42,416	0	42,416	7,146	7,975	8,730	9,128	9,437	0
			의 무	0	0	0	0	0	0	0	0	0
			재 량	42,416	0	42,416	7,146	7,975	8,730	9,128	9,437	0
			국고보조금	0	0	0	0	0	0	0	0	0
			지특보조금	0	0	0	0	0	0	0	0	0
			기금보조금	0	0	0	0	0	0	0	0	0
			시 도 비	0	0	0	0	0	0	0	0	0
(051) 유아및초중등교육			시 군 구 비	42,416	0	42,416	7,146	7,975	8,730	9,128	9,437	0
			지 방 채	0	0	0	0	0	0	0	0	0
			(채무부담)	0	0	0	0	0	0	0	0	0
			(민자 등)	0	0	0	0	0	0	0	0	0
			계	86,063	14,389	69,594	19,716	11,214	12,411	12,984	13,270	2,080
			의 무	28,363	14,369	13,994	6,114	2,564	1,738	1,772	1,806	0
			재 량	57,701	20	55,601	13,602	8,649	10,674	11,212	11,463	2,080
			국고보조금	1,667	0	1,667	319	324	333	341	350	0
			지특보조금	9,773	3,435	5,738	4,234	269	11	612	612	600
			기금보조금	2,259	0	2,259	438	445	452	459	465	0
(060) 문화및관광			시 도 비	7,800	2,557	4,543	861	785	492	1,199	1,207	700
			시 군 구 비	64,564	8,397	55,387	13,864	9,390	11,124	10,374	10,636	780
			지 방 채	0	0	0	0	0	0	0	0	0
			(채무부담)	0	0	0	0	0	0	0	0	0
			계	0	0	0	0	0	0	0	0	0

중기지방재정계획(2017 ~ 2021) 부문별 현황(총괄)

회계구분 : 일반회계 + 특별회계 + 기금

분야 : 전체

부문 : 전체

(단위 : 백만원)

분야·부문별	건수	비율	재원	총사업비	기투자	연도별 투자계획					합계	
						소계	2017	2018	2019	2020		2021
(060) 문화및관광			(민자 등)	0	0	0	0	0	0	0	0	0
			계	15,757	0	2,981	3,067	3,149	3,235	3,324	0	0
			의무	1,496	0	287	293	299	305	311	0	0
			재량	14,261	0	2,693	2,774	2,850	2,930	3,013	0	0
			국고보조금	147	0	28	29	29	30	31	0	0
			지특보조금	0	0	0	0	0	0	0	0	0
(061) 문화예술	2	0.5	기금보조금	1,211	0	235	239	242	246	250	0	0
			시도비	621	0	122	123	124	126	127	0	0
			시군구비	13,777	0	2,596	2,677	2,754	2,834	2,917	0	0
			지방채	0	0	0	0	0	0	0	0	0
			(채무부담)	0	0	0	0	0	0	0	0	0
			(민자 등)	0	0	0	0	0	0	0	0	0
			계	15,258	3,000	10,704	376	387	399	391	0	0
			의무	7,025	3,000	3,703	78	80	81	83	0	0
			재량	8,233	0	7,001	297	308	318	309	0	0
			국고보조금	0	0	0	0	0	0	0	0	0
			지특보조금	5,780	1,500	4,234	11	11	12	12	0	0
(062) 관광	2	0.4	기금보조금	47	0	9	9	9	10	10	0	0
			시도비	716	300	373	11	11	11	11	0	0
			시군구비	8,715	1,200	6,088	345	356	367	359	0	0
			지방채	0	0	0	0	0	0	0	0	0
			(채무부담)	0	0	0	0	0	0	0	0	0
			(민자 등)	0	0	0	0	0	0	0	0	0
(063) 체육	4	1.3	계	50,225	11,389	5,231	6,796	7,879	8,333	8,517	2,080	2,080

중기지방재정계획(2017 ~ 2021) 부문별 현황(총괄)

회계구분 : 일반회계 + 특별회계 + 기금

분야 : 전체

부문 : 전체

(단위 : 백만원)

분야·부문별	건수	비율	재원	총사업비	기투자	연도별 투자계획				향후		
						2017	2018	2019	2020		2021	
(063) 체육			의무	15,460	11,369	4,091	1,338	1,322	470	477	484	0
			재량	34,765	20	32,665	3,893	5,473	7,410	7,856	8,033	2,080
			국고보조금	0	0	0	0	0	0	0	0	0
			지특보조금	3,993	1,935	1,458	0	258	0	600	600	600
			기금보조금	1,001	0	1,001	194	197	200	203	206	0
			시도비	4,975	2,257	2,018	79	360	60	760	760	700
			시군구비	40,256	7,197	32,279	4,958	5,980	7,620	6,770	6,951	780
			지방채	0	0	0	0	0	0	0	0	0
			(채무부담)	0	0	0	0	0	0	0	0	0
			(민자등)	0	0	0	0	0	0	0	0	0
		계	4,824	0	4,824	799	975	995	1,016	1,038	0	
(064) 문화재			의무	4,382	0	4,382	786	871	889	908	928	0
			재량	442	0	442	14	104	106	108	110	0
			국고보조금	1,521	0	1,521	291	296	303	311	320	0
			지특보조금	0	0	0	0	0	0	0	0	0
			기금보조금	0	0	0	0	0	0	0	0	0
		0.2	시도비	1,487	0	1,487	287	292	297	303	309	0
			시군구비	1,816	0	1,816	221	388	395	402	409	0
			지방채	0	0	0	0	0	0	0	0	0
			(채무부담)	0	0	0	0	0	0	0	0	0
			(민자등)	0	0	0	0	0	0	0	0	0
		계	449,147	43,335	405,812	79,807	86,787	82,877	77,247	79,093	0	
(070) 환경보호			의무	366,892	37,997	328,895	67,341	74,809	69,552	61,757	55,436	0
	27	13.9	재량	82,255	5,338	76,917	12,466	11,978	13,925	15,490	23,657	0

중기지방재정계획(2017 ~ 2021) 부문별 현황(총괄)

회계구분 : 일반회계 + 특별회계 + 기금

분야 : 전체

부문 : 전체

(단위 : 백만원)

분야 : 부문별	건수	비율	재원	충시영비	기투자	연도별 투자계획					합 후	
						소 계	2017	2018	2019	2020		2021
(070) 환경보호			국고보조금	92,229	25,718	66,511	15,112	19,954	16,625	8,901	5,919	0
			지특보조금	3,783	0	3,783	738	747	756	766	776	0
			기금보조금	33,316	2,902	30,414	5,428	5,987	7,023	7,027	4,948	0
			시도비	7,160	754	6,406	2,095	1,784	1,027	822	678	0
			시군구비	312,659	13,961	298,698	56,435	58,314	57,446	59,730	66,772	0
			지방채	0	0	0	0	0	0	0	0	0
			(채무부담)	0	0	0	0	0	0	0	0	0
			(민자등)	843	0	843	70	71	313	314	74	0
			계	376,260	43,175	333,085	65,977	72,268	68,463	62,458	63,918	0
			의무	304,603	37,837	266,765	55,096	61,733	57,563	49,580	42,793	0
(071) 상하수도·수질			재량	71,657	5,338	66,319	10,881	10,536	10,901	12,878	21,124	0
			국고보조금	87,553	25,638	61,915	13,637	18,186	16,147	8,423	5,521	0
			지특보조금	3,783	0	3,783	738	747	756	766	776	0
		11.4	기금보조금	33,316	2,902	30,414	5,428	5,987	7,023	7,027	4,948	0
			시도비	6,389	754	5,634	1,931	1,675	861	656	511	0
			시군구비	245,220	13,881	231,339	44,244	45,673	43,676	45,585	52,161	0
			지방채	0	0	0	0	0	0	0	0	0
			(채무부담)	0	0	0	0	0	0	0	0	0
			(민자등)	843	0	843	70	71	313	314	74	0
			계	64,784	160	64,624	12,833	14,036	12,601	12,449	12,706	0
(072) 폐기물			의무	58,065	160	57,905	11,526	12,612	10,999	11,170	11,610	0
		2.2	재량	6,719	0	6,719	1,307	1,424	1,612	1,279	1,096	0
			국고보조금	3,828	80	3,748	1,248	1,755	248	248	248	0
			지특보조금	0	0	0	0	0	0	0	0	0

중기지방재정계획(2017 ~ 2021) 부문별 현황(총괄)

회계구분 : 일반회계 + 특별회계 + 기금

분야 : 전체

부문 : 전체

(단위 : 백만원)

분야·부문별	건수	비율	지원	총사업비	기투자	연도별 투자액		총액		향후
						2017	2018	2019	2020	
(072) 폐기물			기금보조금	0	0	0	0	0	0	0
			시도비	457	0	97	71	97	97	97
			시군구비	60,500	80	11,488	12,211	12,256	12,104	12,361
			지방채	0	0	0	0	0	0	0
			(채무부담)	0	0	0	0	0	0	0
			(민자등)	0	0	0	0	0	0	0
			계	300	0	67	0	74	78	81
			의무	0	0	0	0	0	0	0
			재량	300	0	67	0	74	78	81
			국고보조금	0	0	0	0	0	0	0
(073) 대기			지특보조금	0	0	0	0	0	0	0
		0.0	기금보조금	0	0	0	0	0	0	0
			시도비	0	0	0	0	0	0	0
			시군구비	300	0	67	0	74	78	81
			지방채	0	0	0	0	0	0	0
			(채무부담)	0	0	0	0	0	0	0
			(민자등)	0	0	0	0	0	0	0
			계	3,396	0	74	48	710	1,230	1,333
			의무	710	0	63	37	200	203	206
			재량	2,686	0	11	11	510	1,027	1,127
(074) 자연		0.1	국고보조금	84	0	20	0	21	21	22
			지특보조금	0	0	0	0	0	0	0
			기금보조금	0	0	0	0	0	0	0
			시도비	213	0	43	37	44	45	45
			계	213	0	213	37	44	45	45

중기지방재정계획(2017 ~ 2021) 부문별 현황(총괄)

회계구분 : 일반회계 + 특별회계 + 기금

분야 : 전체

부문 : 전체

(단위 : 백만원)

분야·부문별	건수	비율	자원	총사업비	기투자	연도별 투자계획					합 후	
						소 계						
						2017	2018	2019	2020	2021		
(074) 자연			시군구비	3,098	0	3,098	11	11	645	1,164	1,266	0
			지방채	0	0	0	0	0	0	0	0	0
			(채무부담)	0	0	0	0	0	0	0	0	0
			(민자 등)	0	0	0	0	0	0	0	0	0
			계	4,407	0	4,407	855	434	1,028	1,033	1,057	0
			의무	3,514	0	3,514	656	427	800	804	827	0
			재량	893	0	893	199	6	228	229	230	0
			국고보조금	764	0	764	206	13	208	208	128	0
			지특보조금	0	0	0	0	0	0	0	0	0
		0	0.2	기금보조금	0	0	0	0	0	0	0	0
(076) 환경보호일반			시도비	101	0	101	25	1	25	25	25	0
			시군구비	3,542	0	3,542	624	419	795	800	904	0
			지방채	0	0	0	0	0	0	0	0	0
			(채무부담)	0	0	0	0	0	0	0	0	0
			(민자 등)	0	0	0	0	0	0	0	0	0
			계	657,982	0	657,982	124,102	128,221	131,660	135,179	138,820	0
			의무	598,369	0	598,369	113,369	116,442	119,588	122,824	126,146	0
			재량	59,613	0	59,613	10,733	11,779	12,072	12,355	12,674	0
			국고보조금	315,458	0	315,458	60,876	62,269	63,247	64,242	64,823	0
			지특보조금	4,953	0	4,953	839	1,641	815	824	834	0
(080) 사회복지			기금보조금	4,824	0	4,824	943	954	965	976	987	0
			시도비	103,521	0	103,521	19,868	20,277	20,695	21,122	21,560	0
			시군구비	229,211	0	229,211	41,573	43,078	45,936	48,011	50,613	0
			지방채	14	0	14	3	3	3	3	3	0

중기지방재정계획(2017 ~ 2021) 부문별 현황(총괄)

회계구분 : 일반회계 + 특별회계 + 기금

분야 : 전체

부문 : 전체

(단위 : 백만원)

분야·부문별	건수	비율	자원	총사업비	기투자	연도별 투자액					합 후	
						소 계	2017	2018	2019	2020		2021
(080) 사회복지			(채무부담)	0	0	0	0	0	0	0	0	0
			(민자 등)	0	0	0	0	0	0	0	0	0
			계	96,822	0	96,822	18,201	18,473	19,168	19,899	21,081	0
			의	92,606	0	92,606	17,402	17,653	18,326	19,033	20,192	0
			재	4,216	0	4,216	799	820	843	865	889	0
			국고보조금	69,174	0	69,174	13,429	13,629	13,832	14,038	14,247	0
			지특보조금	119	0	119	23	23	24	24	24	0
			기금보조금	0	0	0	0	0	0	0	0	0
		4	3.3	시 도 비	8,505	0	1,651	1,676	1,701	1,726	1,751	0
				시 군 구 비	19,025	0	3,097	3,145	3,612	4,111	5,059	0
			지방채	0	0	0	0	0	0	0	0	
			(채무부담)	0	0	0	0	0	0	0	0	
			(민자 등)	0	0	0	0	0	0	0	0	
			계	123,337	0	23,789	24,206	24,660	25,111	25,572	0	
			의	98,327	0	18,966	19,300	19,660	20,018	20,382	0	
			재	25,011	0	4,822	4,905	5,000	5,093	5,189	0	
			국고보조금	57,550	0	11,076	11,289	11,505	11,727	11,952	0	
			지특보조금	0	0	0	0	0	0	0	0	
			기금보조금	1,592	0	310	314	318	323	327	0	
			시 도 비	12,778	0	2,468	2,511	2,555	2,599	2,645	0	
			시 군 구 비	51,418	0	9,935	10,092	10,282	10,462	10,647	0	
			지방채	0	0	0	0	0	0	0	0	
			(채무부담)	0	0	0	0	0	0	0	0	
			(민자 등)	0	0	0	0	0	0	0	0	
			계	123,337	0	23,789	24,206	24,660	25,111	25,572	0	
			의	98,327	0	18,966	19,300	19,660	20,018	20,382	0	
			재	25,011	0	4,822	4,905	5,000	5,093	5,189	0	
			국고보조금	57,550	0	11,076	11,289	11,505	11,727	11,952	0	
			지특보조금	0	0	0	0	0	0	0	0	
			기금보조금	1,592	0	310	314	318	323	327	0	
			시 도 비	12,778	0	2,468	2,511	2,555	2,599	2,645	0	
			시 군 구 비	51,418	0	9,935	10,092	10,282	10,462	10,647	0	
			지방채	0	0	0	0	0	0	0	0	
			(채무부담)	0	0	0	0	0	0	0	0	
			(민자 등)	0	0	0	0	0	0	0	0	
			계	123,337	0	23,789	24,206	24,660	25,111	25,572	0	
			의	98,327	0	18,966	19,300	19,660	20,018	20,382	0	
			재	25,011	0	4,822	4,905	5,000	5,093	5,189	0	
			국고보조금	57,550	0	11,076	11,289	11,505	11,727	11,952	0	
			지특보조금	0	0	0	0	0	0	0	0	
			기금보조금	1,592	0	310	314	318	323	327	0	
			시 도 비	12,778	0	2,468	2,511	2,555	2,599	2,645	0	
			시 군 구 비	51,418	0	9,935	10,092	10,282	10,462	10,647	0	
			지방채	0	0	0	0	0	0	0	0	
			(채무부담)	0	0	0	0	0	0	0	0	
			(민자 등)	0	0	0	0	0	0	0	0	
			계	123,337	0	23,789	24,206	24,660	25,111	25,572	0	
			의	98,327	0	18,966	19,300	19,660	20,018	20,382	0	
			재	25,011	0	4,822	4,905	5,000	5,093	5,189	0	
			국고보조금	57,550	0	11,076	11,289	11,505	11,727	11,952	0	
			지특보조금	0	0	0	0	0	0	0	0	
			기금보조금	1,592	0	310	314	318	323	327	0	
			시 도 비	12,778	0	2,468	2,511	2,555	2,599	2,645	0	
			시 군 구 비	51,418	0	9,935	10,092	10,282	10,462	10,647	0	
			지방채	0	0	0	0	0	0	0	0	
			(채무부담)	0	0	0	0	0	0	0	0	
			(민자 등)	0	0	0	0	0	0	0	0	
			계	123,337	0	23,789	24,206	24,660	25,111	25,572	0	
			의	98,327	0	18,966	19,300	19,660	20,018	20,382	0	
			재	25,011	0	4,822	4,905	5,000	5,093	5,189	0	
			국고보조금	57,550	0	11,076	11,289	11,505	11,727	11,952	0	
			지특보조금	0	0	0	0	0	0	0	0	
			기금보조금	1,592	0	310	314	318	323	327	0	
			시 도 비	12,778	0	2,468	2,511	2,555	2,599	2,645	0	
			시 군 구 비	51,418	0	9,935	10,092	10,282	10,462	10,647	0	
			지방채	0	0	0	0	0	0	0	0	
			(채무부담)	0	0	0	0	0	0	0	0	
			(민자 등)	0	0	0	0	0	0	0	0	
			계	123,337	0	23,789	24,206	24,660	25,111	25,572	0	
			의	98,327	0	18,966	19,300	19,660	20,018	20,382	0	
			재	25,011	0	4,822	4,905	5,000	5,093	5,189	0	
			국고보조금	57,550	0	11,076	11,289	11,505	11,727	11,952	0	
			지특보조금	0	0	0	0	0	0	0	0	
			기금보조금	1,592	0	310	314	318	323	327	0	
			시 도 비	12,778	0	2,468	2,511	2,555	2,599	2,645	0	
			시 군 구 비	51,418	0	9,935	10,092	10,282	10,462	10,647	0	
			지방채	0	0	0	0	0	0	0	0	
			(채무부담)	0	0	0	0	0	0	0	0	
			(민자 등)	0	0	0	0	0	0	0	0	
			계	123,337	0	23,789	24,206	24,660	25,111	25,572	0	
			의	98,327	0	18,966	19,300	19,660	20,018	20,382	0	
			재	25,011	0	4,822	4,905	5,000	5,093	5,189	0	
			국고보조금	57,550	0	11,076	11,289	11,505	11,727	11,952	0	
			지특보조금	0	0	0	0	0	0	0	0	
			기금보조금	1,592	0	310	314	318	323	327	0	
			시 도 비	12,778	0	2,468	2,511	2,555	2,599	2,645	0	
			시 군 구 비	51,418	0	9,935	10,092	10,282	10,462	10,647	0	
			지방채	0	0	0	0	0	0	0	0	
			(채무부담)	0	0	0	0	0	0	0	0	
			(민자 등)	0	0	0	0	0	0	0	0	
			계	123,337	0	23,789	24,206	24,660	25,111	25,572	0	
			의	98,327	0	18,966	19,300	19,660	20,018	20,382	0	
			재	25,011	0	4,822	4,905	5,000	5,093	5,189	0	
			국고보조금	57,550	0	11,076	11,289	11,505	11,727	11,952	0	
			지특보조금	0	0	0	0	0	0	0	0	
			기금보조금	1,592	0	310	314	318	323	327	0	
			시 도 비	12,778	0	2,468	2,511	2,555	2,599	2,645	0	
			시 군 구 비	51,418	0	9,935	10,092	10,282	10,462	10,647	0	
			지방채	0	0	0	0	0	0	0	0	
			(채무부담)	0	0	0	0	0	0	0	0	
			(민자 등)	0	0	0	0	0	0	0	0	
			계	123,337	0	23,789	24,206	24,660	25,111	25,572	0	
			의	98,327	0	18,966	19,300	19,660	20,018	20,382	0	
			재	25,011	0	4,822	4,905	5,000	5,093	5,189	0	
			국고보조금	57,550	0	11,076	11,289	11,505	11,727	11,952	0	
			지특보조금	0	0	0	0	0	0	0	0	
			기금보조금	1,592	0	310	314	318	323	327	0	
			시 도 비	12,778	0	2,468	2,511	2,555	2,599	2,645	0	
			시 군 구 비	51,418	0	9,935	10,092	10,282	10,462	10,647	0	
			지방채	0	0	0	0	0	0	0	0	
			(채무부담)	0	0	0	0	0	0	0	0	
			(민자 등)	0	0	0	0	0	0	0	0	
			계	123,337	0	23,789	24,206	24,660	25,111	25,572	0	
			의	98,327	0	18,966	19,300	19,660	20,018	20,382	0	
			재	25,011	0							

중기지방재정계획(2017 ~ 2021) 부문별 현황(총괄)

회계구분 : 일반회계 + 특별회계 + 기금

분야 : 전체

부문 : 전체

(단위 : 백만원)

분야·부문별	건수	비율	자원	총사업비	기투자	연도별 투자계획					향후	
						2017	2018	2019	2020	2021		
			계	177,794	0	177,794	33,040	33,350	35,736	37,120	38,547	0
			의무	176,698	0	176,698	32,833	33,137	35,517	36,895	38,317	0
			재량	1,096	0	1,096	208	213	219	225	231	0
			국고보조금	58,440	0	58,440	11,343	11,513	11,685	11,861	12,039	0
			지특보조금	0	0	0	0	0	0	0	0	0
			기금보조금	2,000	0	2,000	394	397	400	403	406	0
		6.1	시도비	50,082	0	50,082	9,598	9,802	10,011	10,226	10,444	0
			시군구비	67,273	0	67,273	11,706	11,638	13,639	14,631	15,658	0
			지방채	0	0	0	0	0	0	0	0	0
			(채무부담)	0	0	0	0	0	0	0	0	0
			(민자등)	0	0	0	0	0	0	0	0	0
			계	229,427	0	229,427	44,109	45,889	45,650	46,471	47,308	0
			의무	217,925	0	217,925	41,929	43,651	43,351	44,110	44,883	0
			재량	11,502	0	11,502	2,180	2,238	2,299	2,361	2,425	0
			국고보조금	128,559	0	128,559	24,942	25,321	25,706	26,096	26,493	0
			지특보조금	880	0	880	44	836	0	0	0	0
			기금보조금	1,232	0	1,232	239	243	246	250	254	0
		7.8	시도비	29,108	0	29,108	5,561	5,688	5,818	5,952	6,089	0
			시군구비	69,634	0	69,634	13,320	13,798	13,876	14,170	14,469	0
			지방채	14	0	14	3	3	3	3	3	0
			(채무부담)	0	0	0	0	0	0	0	0	0
			(민자등)	0	0	0	0	0	0	0	0	0
			계	10,905	0	10,905	1,435	2,269	2,336	2,390	2,475	0
		0.4	의무	2,231	0	2,231	437	442	446	451	455	0

중기지방재정계획(2017 ~ 2021) 부문별 현황(총괄)

회계구분 : 일반회계 + 특별회계 + 기금

분야 : 전체

부문 : 전체

(단위 : 백만원)

분야·부문별	건수	비율	자원	총사업비	기투자	연도별 투자계획					합 후	
						소 계	2017	2018	2019	2020		2021
(086) 노동			재량	8,674	0	8,674	997	1,828	1,890	1,940	2,020	0
			국고보조금	316	0	316	61	62	63	64	65	0
			지특보조금	1,492	0	1,492	294	296	298	300	302	0
			기금보조금	0	0	0	0	0	0	0	0	0
			시도비	283	0	283	55	55	56	57	59	0
			시군구비	8,814	0	8,814	1,025	1,855	1,918	1,968	2,048	0
			지방채	0	0	0	0	0	0	0	0	0
			(채무부담)	0	0	0	0	0	0	0	0	0
			(민자등)	0	0	0	0	0	0	0	0	0
			계	6,058	0	6,058	1,148	1,179	1,211	1,243	1,277	0
(087) 보훈			의무	41	0	41	8	8	8	8	8	0
			재량	6,017	0	6,017	1,140	1,171	1,202	1,235	1,268	0
			국고보조금	0	0	0	0	0	0	0	0	0
			지특보조금	0	0	0	0	0	0	0	0	0
		0.2	기금보조금	0	0	0	0	0	0	0	0	0
			시도비	12	0	12	2	2	2	3	3	0
			시군구비	6,045	0	6,045	1,146	1,177	1,208	1,241	1,274	0
			지방채	0	0	0	0	0	0	0	0	0
			(채무부담)	0	0	0	0	0	0	0	0	0
			(민자등)	0	0	0	0	0	0	0	0	0
		계	13,639	0	13,639	2,381	2,854	2,899	2,944	2,961	0	
(089) 사회복지일반			의무	10,542	0	10,542	1,794	2,252	2,280	2,308	1,908	0
		0.5	재량	3,097	0	3,097	587	603	619	636	653	0
			국고보조금	1,420	0	1,420	25	455	456	457	27	0
			계	14,061	0	14,061	2,406	3,310	3,355	3,401	3,191	27

중기지방재정계획(2017 ~ 2021) 부문별 현황(총괄)

회계구분 : 일반회계 + 특별회계 + 기금

분야 : 전체

부문 : 전체

(단위 : 백만원)

분야·부문별	건수	비율	재원	총사업비	기투자	연도별 투자계획					합 후
						소계	2017	2018	2019	2020	
(089) 사회복지일반			지특보조금	2,463	0	478	485	492	500	507	0
			기금보조금	0	0	0	0	0	0	0	0
			시도비	2,753	0	533	542	551	559	569	0
			시군구비	7,003	0	1,345	1,372	1,400	1,428	1,457	0
			지방채	0	0	0	0	0	0	0	0
			(채무부담)	0	0	0	0	0	0	0	0
			(민자등)	0	0	0	0	0	0	0	0
			계	58,840	0	11,433	11,338	11,893	12,006	12,170	0
			의무	46,975	0	9,095	9,081	9,474	9,599	9,726	0
			재향	11,865	0	2,338	2,257	2,419	2,407	2,444	0
(090) 보건			국고보조금	15,525	0	3,062	2,957	3,133	3,169	3,205	0
			지특보조금	332	0	65	66	66	67	68	0
		2.0	기금보조금	8,432	0	1,635	1,660	1,686	1,712	1,739	0
			시도비	6,171	0	1,202	1,218	1,234	1,250	1,267	0
			시군구비	28,380	0	5,469	5,437	5,774	5,808	5,891	0
			지방채	0	0	0	0	0	0	0	0
			(채무부담)	0	0	0	0	0	0	0	0
			(민자등)	0	0	0	0	0	0	0	0
			계	56,819	0	11,077	11,228	11,383	11,487	11,644	0
			의무	45,825	0	8,922	9,041	9,163	9,287	9,412	0
(091) 보건외로			재향	10,993	0	2,155	2,187	2,220	2,201	2,231	0
		1.9	국고보조금	14,953	0	2,919	2,954	2,990	3,026	3,063	0
			지특보조금	332	0	65	66	66	67	68	0
			기금보조금	8,432	0	1,635	1,660	1,686	1,712	1,739	0

중기지방재정계획(2017 ~ 2021) 부문별 현황(총괄)

회계구분 : 일반회계 + 특별회계 + 기금

분야 : 전체

부문 : 전체

(단위 : 백만원)

분야·부문별	건수	비율	자원	총사업비	기투자	연도별 투자계획					합계
						2017	2018	2019	2020	2021	
(091) 보건의료			시도비	6,090	0	1,187	1,202	1,218	1,234	1,250	0
			시군구비	27,013	0	5,270	5,346	5,423	5,449	5,525	0
			지방채	0	0	0	0	0	0	0	0
			(채무부담)	0	0	0	0	0	0	0	0
			(민자등)	0	0	0	0	0	0	0	0
			계	2,021	0	357	109	511	519	526	0
			의무	1,150	0	174	40	311	312	313	0
			재량	872	0	183	70	200	206	213	0
			국고보조금	572	0	143	2	143	143	142	0
			지특보조금	0	0	0	0	0	0	0	0
(093) 식품의약품안전		0.1	기금보조금	0	0	0	0	0	0	0	0
			시도비	82	0	16	16	16	17	17	0
			시군구비	1,367	0	199	91	352	359	366	0
			지방채	0	0	0	0	0	0	0	0
			(채무부담)	0	0	0	0	0	0	0	0
			(민자등)	0	0	0	0	0	0	0	0
			계	491,574	15,961	92,591	94,756	95,766	97,706	94,794	0
			의무	260,976	5,638	57,448	49,896	49,440	49,592	48,962	0
			재량	230,598	10,323	35,143	44,860	46,326	48,115	45,832	0
			국고보조금	72,427	28	14,903	14,138	14,323	14,512	14,522	0
(100) 농림해양수산		16.2	지특보조금	66,432	11,000	12,841	10,786	10,790	10,795	10,220	0
			기금보조금	10,224	0	3,228	2,438	1,702	1,716	1,145	0
			시도비	32,878	739	6,652	6,424	6,333	6,376	6,354	0
			시군구비	309,536	4,193	54,957	60,955	62,602	64,292	62,537	0
			계	475,614	15,961	92,591	94,756	95,766	97,706	94,794	0
			의무	255,338	5,638	57,448	49,896	49,440	49,592	48,962	0
			재량	220,276	10,323	35,143	44,860	46,326	48,115	45,832	0
			국고보조금	72,398	28	14,903	14,138	14,323	14,512	14,522	0
			지특보조금	55,432	11,000	12,841	10,786	10,790	10,795	10,220	0
			기금보조금	10,224	0	3,228	2,438	1,702	1,716	1,145	0
		시도비	32,139	739	6,652	6,424	6,333	6,376	6,354	0	
		시군구비	305,343	4,193	54,957	60,955	62,602	64,292	62,537	0	

중기지방재정계획(2017 ~ 2021) 부문별 현황(총괄)

회계구분 : 일반회계 + 특별회계 + 기금

분야 : 전체

부문 : 전체

(단위 : 백만원)

분야·부문별	건수	비율	자원	총사업비	기투자	연도별 투자계획				합 후	
						소 계	2017	2018	2019		2020
(100) 농림해양수산			지방채	77	0	15	15	15	16	16	0
			(채무부담)	0	0	0	0	0	0	0	0
			(민자 등)	13,597	0	3,138	2,837	2,539	2,541	2,543	0
			계	395,339	13,261	74,870	76,556	77,072	78,506	75,074	0
			의무	226,538	2,938	46,530	44,600	44,106	44,218	44,146	0
			채량	168,801	10,323	28,340	31,955	32,967	34,289	30,928	0
			국고보조금	60,553	28	12,101	11,892	12,063	12,237	12,232	0
			지특보조금	59,440	8,840	10,219	10,240	10,240	10,240	9,660	0
		14	13.1	7,824	0	2,023	2,088	1,302	1,316	1,145	0
			시도비	28,454	577	5,571	5,638	5,540	5,578	5,549	0
			시군구비	238,991	3,815	44,941	46,732	47,912	49,120	46,471	0
			지방채	77	0	15	15	15	16	16	0
			(채무부담)	0	0	0	0	0	0	0	0
			(민자 등)	13,184	0	3,057	2,754	2,456	2,458	2,459	0
(102) 임업·산촌			계	96,235	2,700	17,721	18,201	18,694	19,200	19,720	0
			의무	34,438	2,700	10,917	5,296	5,335	5,374	4,817	0
			채량	61,797	0	6,803	12,905	13,359	13,826	14,904	0
			국고보조금	11,873	0	2,802	2,246	2,260	2,275	2,289	0
			지특보조금	6,993	2,160	2,621	546	550	555	560	0
		6	3.2	2,400	0	1,200	400	400	400	0	0
			시도비	4,424	162	1,081	786	792	798	805	0
			시군구비	70,545	378	10,016	14,223	14,691	15,172	16,066	0
			지방채	0	0	0	0	0	0	0	0
			(채무부담)	0	0	0	0	0	0	0	0

중기지방재정계획(2017 ~ 2021) 부문별 현황(총괄)

회계구분 : 일반회계 + 특별회계 + 기금

분야 : 전체

부문 : 전체

(단위 : 백만원)

분야·부문별	건수	비율	지원	총사업비	기투자	연도별 투자계					향후
						소계	2017	2018	2019	2020	
(102) 임업·산촌			(민자 등)	413	0	82	82	83	83	83	0
			계	27,521	0	5,899	5,243	5,386	5,533	5,461	0
			의무	22,466	0	4,918	4,265	4,381	4,500	4,403	0
			재량	5,056	0	981	978	1,005	1,033	1,059	0
			국고보조금	1,067	0	208	208	212	217	222	0
			지특보조금	694	0	401	72	73	74	75	0
			기금보조금	788	0	155	156	158	159	161	0
(110) 산업·중소기업	0	0.9	시도비	9,028	0	1,812	1,742	1,793	1,846	1,834	0
			시군구비	15,944	0	3,323	3,065	3,149	3,237	3,171	0
			지방채	0	0	0	0	0	0	0	0
			(채무부담)	0	0	0	0	0	0	0	0
			(민자 등)	0	0	0	0	0	0	0	0
			계	13,594	0	2,561	2,638	2,717	2,798	2,880	0
			의무	13,251	0	2,496	2,571	2,648	2,728	2,807	0
			재량	343	0	65	67	69	70	72	0
			국고보조금	0	0	0	0	0	0	0	0
			지특보조금	0	0	0	0	0	0	0	0
(111) 산업금융지원	0	0.5	기금보조금	0	0	0	0	0	0	0	0
			시도비	6,625	0	1,248	1,266	1,324	1,364	1,404	0
			시군구비	6,968	0	1,313	1,352	1,393	1,434	1,476	0
			지방채	0	0	0	0	0	0	0	0
			(채무부담)	0	0	0	0	0	0	0	0
			(민자 등)	0	0	0	0	0	0	0	0
(114) 산업진흥·고도화	0	0.2	계	5,747	0	1,766	1,008	1,035	1,063	874	0

중기지방재정계획(2017 ~ 2021) 부문별 현황(총괄)

회계구분 : 일반회계 + 특별회계 + 기금

분야 : 전체

부문 : 전체

(단위 : 백만원)

분야·부문별	건수	비율	재원	총사업비	기투자	연도별 투자계획					향후
						소계	2017	2018	2019	2020	
(114) 산업진흥·고도화			의무	1,587	0	954	204	210	215	4	0
			재량	4,160	0	812	804	826	848	870	0
			국고보조금	0	0	0	0	0	0	0	0
			지특보조금	694	0	401	72	73	74	75	0
			기금보조금	0	0	0	0	0	0	0	0
			시도비	396	0	182	67	69	71	7	0
			시군구비	4,657	0	1,184	869	894	919	792	0
			지방채	0	0	0	0	0	0	0	0
			(채무부담)	0	0	0	0	0	0	0	0
			(민자등)	0	0	0	0	0	0	0	0
			계	8,181	0	1,572	1,597	1,634	1,671	1,708	0
(115) 에너지및자원개발			의무	7,627	0	1,467	1,490	1,523	1,557	1,591	0
			재량	553	0	104	107	111	114	117	0
			국고보조금	1,067	0	208	208	212	217	222	0
			지특보조금	0	0	0	0	0	0	0	0
		0.3	기금보조금	788	0	155	156	158	159	161	0
			시도비	2,007	0	382	390	400	411	423	0
			시군구비	4,319	0	826	843	863	883	903	0
			지방채	0	0	0	0	0	0	0	0
			(채무부담)	0	0	0	0	0	0	0	0
			(민자등)	0	0	0	0	0	0	0	0
			계	165,054	14,460	28,240	28,829	30,388	31,167	31,970	0
(120) 수송및교통			의무	90,763	133	8,817	10,487	17,062	26,168	28,097	0
	4	5.1	재량	74,292	14,328	19,423	18,342	13,326	4,999	3,873	0

중기지방재정계획(2017 ~ 2021) 부문별 현황(총괄)

회계구분 : 일반회계 + 특별회계 + 기금

분야 : 전체

부문 : 전체

(단위 : 백만원)

분야·부문별	건수	비율	자원	총사업비	기투자	연도별 투자계					합	
						수계	2017	2018	2019	2020		2021
(120) 수송및교통			국고보조금	7,420	0	7,420	0	1,190	6,230	0	0	0
			지특보조금	0	0	0	0	0	0	0	0	0
			기금보조금	0	0	0	0	0	0	0	0	0
			시도비	2,153	329	1,824	496	500	504	160	164	0
			시군구비	155,482	14,131	141,351	27,745	27,139	23,654	31,007	31,805	0
			지방채	0	0	0	0	0	0	0	0	0
			(채무부담)	0	0	0	0	0	0	0	0	0
			(민자등)	0	0	0	0	0	0	0	0	0
			계	103,995	14,429	89,566	18,405	17,616	11,131	20,830	21,583	0
			의재	41,943	113	41,830	1,558	1,655	206	18,252	20,160	0
(121) 도로			국고보조금	62,052	14,317	47,735	16,847	15,961	10,925	2,578	1,423	0
			지특보조금	0	0	0	0	0	0	0	0	0
			기금보조금	0	0	0	0	0	0	0	0	0
			시도비	1,566	329	1,237	379	379	379	50	50	0
			시군구비	102,428	14,100	88,328	18,026	17,237	10,752	20,780	21,533	0
			지방채	0	0	0	0	0	0	0	0	0
			(채무부담)	0	0	0	0	0	0	0	0	0
			(민자등)	0	0	0	0	0	0	0	0	0
			계	61,060	31	61,029	9,836	11,213	19,257	10,337	10,386	0
			의재	48,820	20	48,800	7,260	8,832	16,856	7,916	7,937	0
(126) 대중교통·물류등기타			채량	12,240	11	12,229	2,576	2,381	2,401	2,421	2,449	0
			국고보조금	7,420	0	7,420	0	1,190	6,230	0	0	0
			지특보조금	0	0	0	0	0	0	0	0	0
			계	0	0	0	0	0	0	0	0	0

중기지방재정계획(2017 ~ 2021) 부문별 현황(총괄)

회계구분 : 일반회계 + 특별회계 + 기금

분야 : 전체

부문 : 전체

(단위 : 백만원)

분야·부문별	권수	비율	재원	총사업비	기투자	연도별 투자계				합 후	
						소계	2017	2018	2019		2020
(126) 대중교통·물류등기타			기금보조금	0	0	0	0	0	0	0	0
			시도비	586	0	0	117	121	125	110	114
			시군구비	53,053	31	0	9,719	9,902	12,901	10,228	10,272
			지방채	0	0	0	0	0	0	0	0
			(채무부담)	0	0	0	0	0	0	0	0
			(민자등)	0	0	0	0	0	0	0	0
			계	541,500	22,942	81,238	97,975	97,975	97,961	101,992	109,293
(140) 국토및지역개발			의무	114,817	15,010	17,005	30,232	24,931	15,287	12,352	0
			재량	426,683	7,932	64,233	67,744	72,429	86,704	96,941	30,700
			국고보조금	24,423	6,724	3,633	8,506	4,347	603	611	0
			지특보조금	42,729	6,793	6,345	10,574	10,153	5,173	3,691	0
		16.7	기금보조금	0	0	0	0	0	0	0	0
			시도비	11,477	0	1,466	1,489	1,513	3,502	3,506	0
			시군구비	377,271	9,425	69,794	77,406	63,147	72,713	81,485	3,300
(141) 수자원			지방채	85,600	0	0	0	18,200	20,000	20,000	27,400
			(채무부담)	0	0	0	0	0	0	0	0
			(민자등)	345,368	158,207	68,808	88,385	29,968	0	0	0
			계	88,708	8,586	7,847	15,795	15,795	20,349	20,335	0
			의무	65,275	8,586	7,493	15,441	15,441	10,638	7,674	0
			재량	23,433	0	354	354	354	9,711	12,661	0
		2.7	국고보조금	600	0	120	120	120	120	120	0
		지특보조금	31,905	4,293	3,600	7,574	7,574	5,173	3,691	0	
		기금보조금	0	0	0	0	0	0	0	0	
		시도비	865	0	173	173	173	173	173	173	0

중기지방재정계획(2017 ~ 2021) 부문별 현황(총괄)

회계구분 : 일반회계 + 특별회계 + 기금

분야 : 전체

부문 : 전체

(단위 : 백만원)

분야 : 부문별	건수	비율	자원	총사업비	기투자	연도별 투자계획					향후
						수계	2017	2018	2019	2020	
(141) 수자원			시군구비	55,338	4,293	3,954	7,928	7,928	14,884	16,352	0
			지방채	0	0	0	0	0	0	0	0
			(채무부담)	0	0	0	0	0	0	0	0
			(민자등)	0	0	0	0	0	0	0	0
			계	191,522	2,700	34,780	35,970	37,215	39,836	41,021	0
(142) 지역및도시			의무	17,095	0	2,538	2,589	2,641	4,649	4,678	0
			재량	174,428	2,700	32,242	33,381	34,574	35,187	36,343	0
			국고보조금	2,386	0	461	471	481	483	491	0
			지특보조금	0	0	0	0	0	0	0	0
		6.4	기금보조금	0	0	0	0	0	0	0	0
(143) 산업단지			시도비	10,613	0	1,293	1,317	1,340	3,330	3,333	0
			시군구비	178,524	2,700	33,026	34,183	35,394	36,023	37,197	0
			지방채	0	0	0	0	0	0	0	0
			(채무부담)	0	0	0	0	0	0	0	0
			(민자등)	0	0	0	0	0	0	0	0
		계	261,270	11,656	38,611	46,210	44,350	41,806	47,937	30,700	
(143) 산업단지			의무	32,448	6,424	6,974	12,201	6,849	0	0	0
			재량	228,822	5,232	31,637	34,009	37,501	41,806	47,937	30,700
			국고보조금	21,437	6,724	3,052	7,915	3,746	0	0	0
			지특보조금	10,824	2,500	2,745	3,000	2,579	0	0	0
		7.5	기금보조금	0	0	0	0	0	0	0	0
		시도비	0	0	0	0	0	0	0	0	
		시군구비	143,409	2,432	32,814	35,295	19,825	21,806	27,937	3,300	
		지방채	85,600	0	0	0	18,200	20,000	20,000	27,400	

중기지방재정계획(2017 ~ 2021) 부문별 현황(총괄)

회계구분 : 일반회계 + 특별회계 + 기금

분야 : 전체

부문 : 전체

(단위 : 백만원)

분야·부문별	건수	비율	자원	총사업비	기투자	연도별 투자계획					향후	
						소계	2017	2018	2019	2020		2021
(143) 산업단지			(채무부담)	0	0	0	0	0	0	0	0	0
			(민자 등)	345,368	158,207	68,808	88,385	29,968	0	0	0	0
			계	83,184	0	15,609	16,056	16,829	16,942	17,747	0	0
			의재	83,078	0	15,588	16,035	16,808	16,921	17,725	0	0
(160) 예비비			재	106	0	21	21	21	22	22	0	0
			국고보조금	0	0	0	0	0	0	0	0	0
			지특보조금	0	0	0	0	0	0	0	0	0
		2.8	기금보조금	0	0	0	0	0	0	0	0	0
			시도비	0	0	0	0	0	0	0	0	0
			시군구비	83,184	0	15,609	16,056	16,829	16,942	17,747	0	0
			지방채	0	0	0	0	0	0	0	0	0
			(채무부담)	0	0	0	0	0	0	0	0	0
			(민자 등)	0	0	0	0	0	0	0	0	0
			계	83,184	0	15,609	16,056	16,829	16,942	17,747	0	0
	(161) 예비비			의재	83,078	0	15,588	16,035	16,808	16,921	17,725	0
			재	106	0	21	21	21	22	22	0	0
			국고보조금	0	0	0	0	0	0	0	0	0
			지특보조금	0	0	0	0	0	0	0	0	0
		2.8	기금보조금	0	0	0	0	0	0	0	0	0
			시도비	0	0	0	0	0	0	0	0	0
			시군구비	83,184	0	15,609	16,056	16,829	16,942	17,747	0	0
			지방채	0	0	0	0	0	0	0	0	0
			(채무부담)	0	0	0	0	0	0	0	0	0
			(민자 등)	0	0	0	0	0	0	0	0	0

중기지방재정계획(2017 ~ 2021) 부문별 현황(총괄)

회계구분 : 일반회계 + 특별회계 + 기금

분야 : 전체

부문 : 전체

(단위 : 백만원)

분야·부문별	건수	비율	자원	총사업비	기투자	연도별 투자계획					향후
						소계	2017	2018	2019	2020	
(900) 기타			계	275,392	0	30,069	60,623	59,206	61,901	63,593	0
			의무	260,706	0	27,227	57,782	56,255	58,864	60,577	0
			재량	14,687	0	2,841	2,842	2,951	3,037	3,015	0
			국고보조금	1,673	0	324	329	334	340	346	0
			지특보조금	0	0	0	0	0	0	0	0
		9.4	기금보조금	0	0	0	0	0	0	0	0
			시도비	148	0	28	29	30	30	31	0
			시군구비	273,572	0	29,717	60,266	58,842	61,531	63,216	0
			지방채	0	0	0	0	0	0	0	0
			(채무부담)	0	0	0	0	0	0	0	0
		(민자 등)	0	0	0	0	0	0	0	0	
(901) 기타			계	275,392	0	30,069	60,623	59,206	61,901	63,593	0
			의무	260,706	0	27,227	57,782	56,255	58,864	60,577	0
			재량	14,687	0	2,841	2,842	2,951	3,037	3,015	0
			국고보조금	1,673	0	324	329	334	340	346	0
			지특보조금	0	0	0	0	0	0	0	0
		9.4	기금보조금	0	0	0	0	0	0	0	0
			시도비	148	0	28	29	30	30	31	0
			시군구비	273,572	0	29,717	60,266	58,842	61,531	63,216	0
			지방채	0	0	0	0	0	0	0	0
			(채무부담)	0	0	0	0	0	0	0	0
		(민자 등)	0	0	0	0	0	0	0	0	

세부사업계획서

회계연도 : 2017년
 회계구분 : 일반회계 + 특별회계 + 기금
 분야 : 전체
 부문 : 전체

(단위 : 백만원)

분야·부문·정책·단위·세부사업	사업개요	국가계획	특정사업	지방채	의무지출 비율	재원	총사업비	기투자	연도				향후		
									수계	2017	2018	2019		2020	2021
합 계	계					계	1,607,467	89,283	1,485,404	297,431	310,898	319,159	286,585	271,332	32,780
	의무					의무	1,145,031	74,096	1,070,935	213,545	227,317	230,924	201,333	197,815	0
	재량					재량	462,436	15,187	414,469	83,885	83,581	88,234	85,252	73,517	32,780
	국고보조금					국고보조금	484,591	34,442	450,149	89,254	98,297	100,579	80,433	81,586	0
	지특보조금					지특보조금	57,503	12,388	44,515	12,245	8,982	10,350	7,204	5,733	600
	기금보조금					기금보조금	26,841	2,902	23,939	4,630	5,317	5,603	4,861	3,528	0
	시도비					시도비	126,767	4,073	121,994	23,782	23,840	23,189	25,376	25,807	700
	시군구비					시군구비	826,166	35,478	786,608	167,519	174,462	161,238	148,711	134,677	4,080
	지방채					지방채	85,600	0	58,200	0	0	18,200	20,000	20,000	27,400
	(민자 등)					(민자 등)	343,433	158,207	185,226	66,687	88,571	29,988	0	0	0
	일반공공행정						41,460	4,642	36,818	9,763	10,920	8,007	4,019	4,109	0
	임법및선거관리						2,190	0	2,190	415	426	438	449	462	0
	지방의회 운영 지원						2,190	0	2,190	415	426	438	449	462	0
의정활동 지원						2,190	0	2,190	415	426	438	449	462	0	
의정활동 지원	기간:연례반복 내용:의정활동에 대한 전반적 소요경비		N	N	N	N	2,190	0	2,190	415	426	438	449	462	0
일반행정						39,270	4,642	34,628	9,348	10,493	7,569	3,570	3,647	0	

세부사업계획서

회계연도 : 2017년

회계구분 : 일반회계 + 특별회계 + 기금

분 야 : 전체

부 문 : 전체

(단위 : 백만원)

분야·부문·정책·단위·세부사업	사 의 개 요	국가계	특 자 사	지 방 BTL	의 무 지 출 법 정 조 지	재 원	총 사업비	기부자	연 도 별 투 자 계 획					향 후
									연 도					
									2017	2018	2019	2020	2021	
지방행정 역량강화							2,155	0	408	419	431	442	454	0
대외협력 추진							2,155	0	408	419	431	442	454	0
주민자치센터 관리	기간: 연례반복 대상: 주민자치센터 이용자 및 주민자치위 원 규모: 주민 대상 내용: 주민자치센터 프로그램 지원		N	N	N	계 재 량 시군구비	2,155 2,155 2,155 2,155 2,155	0	408 408 408 408 408	419 419 419 419 419	431 431 431 431 431	442 442 442 442 442	454 454 454 454 454	0
지방공무원 육성							11,544	0	2,223	2,265	2,308	2,352	2,396	0
직원 후생 복지 증진							9,392	0	1,816	1,847	1,878	1,910	1,942	0
후생복지	기간: 연례반복 대상: 음성군청 산하 직원 규모: 800여명 내용: 음성군 산하직 원 후생복지 사업 시 행		N	N	N	계 재 량 시군구비	9,392 9,392 9,392 9,392	0	1,816 1,816 1,816 1,816	1,847 1,847 1,847 1,847	1,878 1,878 1,878 1,878	1,910 1,910 1,910 1,910	1,942 1,942 1,942 1,942	0
교육훈련							2,152	0	408	419	430	442	454	0
직원 능력 개발	기간: 연례반복 대상: 전 직원 규모: 800여명 내용: 직원들의 업무능 력 향상		N	N	N	계 재 량 시군구비	2,152 2,152 2,152 2,152	0	408 408 408 408	419 419 419 419	430 430 430 430	442 442 442 442	454 454 454 454	0
정보화 및 정보통신 역량 강화							3,781	0	716	736	756	776	797	0
정보화사업운영							3,781	0	716	736	756	776	797	0
전산운영 및 서버 관리	기간: 연례반복 대상: 음성군청 산하 내용: 서버, 용인용기기, 후방전원장치 등 유지보 수 프로그램 교체비용		N	N	N	계 재 량	3,781 3,781 3,781	0	716 716 716	736 736 736	756 756 756	776 776 776	797 797 797	0

세부사업계획서

회계연도 : 2017년

회계구분 : 일반회계 + 특별회계 + 기금

분야 : 전체

부문 : 전체

(단위 : 백만원)

분야·부문·정책·단위·세부사업	사업개요	국가계획	특차장기	지반영향	BT	의무지출		자원	총사업비	기투자	연도별 투자액					향후	
						보조	이				소계	2017	2018	2019	2020		2021
진선운영 및 서버관리	<small>기간:연말반납 규모:3,400㎡ 위치:충청남도 공주시 내용:서버수리 및 교체비용</small>		N	N	N	N	N	시군구비	3,781	0	716	736	756	776	797	0	
재산관리									21,790	4,642	6,000	7,073	4,075	0	0	0	
청사관리								계	21,790	4,642	6,000	7,073	4,075	0	0	0	
음성읍 청사 신축 공사	<small>기간:2016.1~2020.12 규모:3,400㎡ 위치:음성읍 신천리 내용:음성읍청사 신축 내용:음사무소및자치센터</small>		Y	N	N	N	N	재량	11,300	2,225	1,000	4,000	4,075	0	0	0	
대소면 청사 신축 공사	<small>기간:2015.01~2018.12 규모:4,770㎡ 위치:대소면 오류리 7 0-3번지 일원 내용:면사무소, 자치센터 및 보건지소</small>		Y	N	N	N	N	시군구비	11,300	2,225	1,000	4,000	4,075	0	0	0	
공공질서및안전								계	10,490	2,417	5,000	3,073	0	0	0	0	
재난방재·민방위								재량	10,490	2,417	5,000	3,073	0	0	0	0	
재난방재								시군구비	10,490	2,417	5,000	3,073	0	0	0	0	
재난재해 예방									18,304	4,000	2,635	5,129	5,146	688	706	0	
자연재난 예방사업	<small>기간:연례반납 위치:각 읍면 내용:재난예방관련 수 반사업</small>		N	N	N	N	N	계	18,304	4,000	2,635	5,129	5,146	688	706	0	
자연재해위험개선지구 정비사업(생산)	<small>기간:2015.01~2019.12 내용:홍안정비 등 재해위험지 구 정비 내용:교량, 개설지, 7개소 1~4.0km 교량 개설지 및 교량 개선 하천 호안정비 및 교량 개선 지</small>		N	N	N	Y	N	계	14,953	4,000	2,000	4,477	4,477	0	0	0	
								의무	14,953	4,000	2,000	4,477	4,477	0	0	0	

세부사업계획서

회계연도 : 2017년

회계구분 : 일반회계 + 특별회계 + 기금

분야 : 전체

부문 : 전체

(단위 : 백만원)

분야·부문·정책·단위·세부사업	사업개요	국가계	특지방채	BTL	의무지출 범위	재원	총사업비	기투자	연도별 투자액				향후		
									소계	2017	2018	2019		2020	2021
자연재해위험개선지구 정비사업(성산)	기간: 2015.01~2019.12 내용: 호안정비 등 제 내위험지구 정비 14.0km, 교량 시설 7개소 하천 호안정비 및 교 량 시설지					국고보조금	7,476	2,000	5,476	1,000	2,238	2,238	0	0	0
			N	N	N	시도비	2,243	600	1,643	300	672	672	0	0	0
						시군구비	5,234	1,400	3,834	700	1,567	1,567	0	0	0
문화및관광							53,484	14,389	37,015	14,752	3,905	5,810	6,218	6,330	2,080
문화예술							7,797	0	7,797	1,477	1,517	1,558	1,600	1,644	0
문화예술 진흥							3,090	0	3,090	585	601	618	634	651	0
전통문화계승 및 지역 문화제 활성화							3,090	0	3,090	585	601	618	634	651	0
품바축제	기간: 연례반복 대상: 전국민 전국 품바왕 선발대회 등 품바출연, 품 바사랑 나라사랑 플래 시등					계	3,090	0	3,090	585	601	618	634	651	0
			Y	N	N	재량	3,090	0	3,090	585	601	618	634	651	0
						시군구비	3,090	0	3,090	585	601	618	634	651	0
문화예술공간 활성화						4,707	0	4,707	892	916	941	966	992	0	
문화예술시설관리 및 진흥							4,707	0	4,707	892	916	941	966	992	0
문화예술회관 운영 관리	기간: 연례반복 대상: 음성군민 10만명 규모: 연인원 10만명 내용: 문화예술 내거					계	4,707	0	4,707	892	916	941	966	992	0
			N	N	N	재량	4,707	0	4,707	892	916	941	966	992	0
						시군구비	4,707	0	4,707	892	916	941	966	992	0
관광							13,340	3,000	10,340	10,340	0	0	0	0	0
투자개발 활성화							6,714	0	6,714	6,714	0	0	0	0	0
투자 개발							6,714	0	6,714	6,714	0	0	0	0	0

세부사업계획서

회계연도 : 2017년
 회계구분 : 일반회계 + 특별회계 + 기금
 분야 : 전체
 부문 : 전체

(단위 : 백만원)

분야·부문·정책·단위·세부사업	사업개요	국가계획	특자사업	지방BTL	의무지출 비목	재원	총사업비	기투자	연도별 투자계획					향후
									연도					
									소계	2017	2018	2019	2020	
문화관광자원개발(UN평화관 건립)	기간: 2015.01~2018.12 사업비: 12,500백만원 규모: 건축면적2,600㎡ 내용: 유엔평화관, 다목적홀, 세계문화관 등	Y	Y	N	N	계	6,714	0	0	0	0	0	0	
						재량	6,714	0	0	0	0	0		
						지특별조금	2,410	0	0	0	0	0		
						시군구비	4,304	0	0	0	0	0		
관광기반 확충 및 관리							6,626	3,000	0	0	0	0	0	
관광시책 추진 및 인프라 확충							6,626	3,000	0	0	0	0	0	
중부내륙권 광역관광개발사업(몽바재생애예술체험촌-경상보조)	기간: 2014.07 ~ 2017.12 규모: 8,135㎡ 내용: 예술체험관, 야외공연장, 그린공원, 놀이터 등	Y	N	N	Y	계	1,813	1,500	0	0	0	0	0	
						의무	3,626	3,000	0	0	0	0		
						지특별조금	1,813	1,500	0	0	0	0		
						시도비	363	300	0	0	0	0		
체육							18,878	11,389	2,388	4,252	4,618	4,686	2,080	
체육 인프라 확충							8,785	0	1,710	1,756	1,803	1,852	0	
전문체육 육성							8,785	0	1,710	1,756	1,803	1,852	0	
실업팀 운영	기간: 연례반복 대상: 울산광역시 내용: 실업팀 운영		N	N	N		8,785	0	1,710	1,756	1,803	1,852	0	
체육공간 확충							23,562	11,389	678	2,496	2,815	2,834	2,080	

세부사업계획서

회계연도 : 2017년
 회계구분 : 일반회계 + 특별회계 + 기금
 분 야 : 전체
 부 문 : 전체

(단위 : 백만원)

분야·부문·정책·단위·세부사업	사업개요	국가계	특자	지방	BT	의무지출 법정	의무지출 이외	재원	총사업비	기투자	연도별 투자					향후
											연도					
											2017	2018	2019	2020	2021	
체육공간조성 및 유지관리									23,562	11,389	1,270	678	2,496	2,815	2,834	2,080
체육시설 확충 및 보수	기간: 연례반복 대상: 관내 체육시설 내용: 시설 유지보수							계	3,483	0	660	678	696	715	734	0
강국 생활체육공원 조성	기간: 2010.9. ~ 2018.7. 대상: 음성군민 규모: 50,051㎡ 내용: 축구장, 야구장, 테니스장, 테니스장	Y	Y	N	N	N	Y	지투보조금	1,935	1,935	0	0	0	0	0	0
음성 권역 원남생활체육공원 조성사업	기간: 2019.01~2022.12 위치: 원남면 상당리 내용: 축구장, 농구장, 테니스장 등 규모: 생활체육공원 조성 및 진입로 개설		Y	N	N	N	N	시도비	2,100	0	1,400	0	0	700	700	700
환경보호								시군구비	4,200	20	3,400	0	1,800	800	800	780
상하수도·수질								계	348,660	43,335	63,842	72,004	63,981	53,933	51,615	0
청정 수질관리								재량	293,376	43,175	52,870	59,806	53,544	43,368	40,613	0
수계 관리 및 수질모니터링								지투보조금	29,134	150	8,150	13,009	7,671	155	0	0
								시도비	12,390	150	6,900	5,340	0	0	0	0
								시군구비								
								계	6,000	20	6,000	0	1,800	2,100	2,100	2,080
								재량	6,000	20	6,000	0	1,800	2,100	2,100	2,080
								지투보조금	1,200	0	1,200	0	0	600	600	600
								시도비	1,400	0	1,400	0	0	700	700	700
								시군구비	3,400	20	3,400	0	1,800	800	800	780
								계	305,325	43,335	63,842	72,004	63,981	53,933	51,615	0
								재량	250,201	43,175	52,870	59,806	53,544	43,368	40,613	0
								지투보조금	28,984	150	8,150	13,009	7,671	155	0	0
								시도비	12,240	150	6,900	5,340	0	0	0	0
								시군구비								

세부사업계획서

회계연도 : 2017년
 회계구분 : 일반회계 + 특별회계 + 기금
 분야 : 전체
 부문 : 전체

(단위 : 백만원)

분야·부문·정책·단위·세부사업	사업개요	국가계획	투자심사	지방방재	BT	의무지출 범위	의무지출 비율	재원	총사업비	기투자	연도별 투자액				합계		
											2017	2018	2019	2020		2021	
비정오염저감사업(보조)	기간: 2016년~2018년 대상: 국민 규모: 8,500㎡/hr 내용: 자연형 인공습지			Y	N	N	N	계	12,390	150	12,240	6,900	5,340	0	0	0	
								의무	12,390	150	12,240	6,900	5,340	0	0	0	0
가축분뇨 공공처리시설 설치사업(수질개선 특별회계)	기간: 2016.01~2020.12 규모: 130㎡/일 및 등 내용: 가축분뇨 및 음식물류 폐기를 정화처리 시설 바이오가스 생산	Y	N	N	N	N	N	계	16,744	0	16,744	1,250	7,669	7,671	155	0	0
								의무	16,744	0	16,744	1,250	7,669	7,671	155	0	0
맑은 물 관리 운영	마을 상수도 운영							계	204,128	43,025	161,103	33,383	35,128	33,860	30,847	27,885	0
								의무	10,463	0	10,463	2,036	2,064	2,092	2,121	2,150	0
소규모시설 개선사업	기간: 연례반복 내용: 마을상수도 시설 개선		N	N	N	N	N	계	2,569	0	2,569	494	504	514	524	534	0
								재량	2,569	0	2,569	494	504	514	524	534	0
시설유지보수	기간: 연례반복 내용: 노후 급배수관 교체 및 수리		N	N	N	N	N	계	3,424	0	3,424	658	671	685	698	712	0
								재량	3,424	0	3,424	658	671	685	698	712	0

세부사업계획서

회계연도 : 2017년
 회계구분 : 일반회계 + 특별회계 + 기금
 분야 : 전체
 부문 : 전체

(단위 : 백만원)

분야·부문·정책·단위·세부사업	사업개요	국가계획	투자상사	지자체	BTL	의무지출		재원	총사업비	기투자	연도별 투자액				합 후		
						법정	이차				2017	2018	2019	2020		2021	
시설유지보수	기간: 연례반복 내용: 도로, 정비수관 교체 및 수리		N	N	N	N	N	시군구비	3,424	0	3,424	658	671	665	698	712	0
소규모수도시설개량사업	기간: 연례반복 규모: 마을상수도 및 소규모 급수시설 177개소 내용: 취수시설 2개소, 관로교체 19.9km		N	N	N	Y	N	의무 지특별조금 시도비 시군구비	2,469	0	2,469	484	489	494	499	504	0
낙후지역 먹는물 수질개선사업	기간: 연례반복 규모: 배수시설, 정수시설, 마을상수도, 176개소 내용: 마을상수도, 176개소 중도후원 마을상수도 개선		N	N	N	Y	N	의무 국고보조금 시군구비	2,000	0	2,000	400	400	400	400	400	0
상수도 보급(상수도공기업)								시군구비	54,889	0	54,889	10,507	10,737	10,973	11,213	11,459	0
농어촌 광역상수도 확충사업	기간: 연례반복 내용: 상수도 관로 신설							계	10,655	0	10,655	2,007	2,067	2,129	2,193	2,259	0
광역상수도 정수구입	기간: 연례반복 내용: 홍주읍 광역상수도 정수구입		N	N	N	Y	N	재량 시군구비	10,655	0	10,655	2,007	2,067	2,129	2,193	2,259	0
상수도 유지 관리								계	44,234	0	44,234	8,500	8,670	8,843	9,020	9,201	0
								의무	44,234	0	44,234	8,500	8,670	8,843	9,020	9,201	0
								시군구비	44,234	0	44,234	8,500	8,670	8,843	9,020	9,201	0
								총계	7,478	0	7,478	1,432	1,463	1,495	1,527	1,561	0

세부사업계획서

회계연도 : 2017년
 회계구분 : 일반회계 + 특별회계 + 기금
 분 야 : 전체
 부 문 : 전체

(단위 : 백만원)

분야·부문·정책·단위·세부사업	사업개요	국가계활	특자상사	지남채	BTL	의무지출		총사업비	기투자	연도별투자계획					합후	
						비정	이			소계	2017	2018	2019	2020		2021
유수율 제고사업	기간: 연례반복 내용: 상수도 불특시 스팀구축, 누수탐사, 수용개조사									2,054	399	405	411	417	423	0
										2,054	399	405	411	417	423	0
상수관로 및 급수 장치 유지보수	기간: 연례반복 내용: 상수도 관로의 누수 보수 작업									616	119	121	123	125	127	0
										1,438	279	283	288	292	296	0
배수지관리	기간: 연례반복 내용: 배수지 청소 및 유지보수									3,018	580	591	603	615	628	0
										3,018	580	591	603	615	628	0
공공하수도 확충 및 유 지관리(하수도용기법)	기간: 연례반복 내용: 배수지 청소 및 유지보수									2,406	453	467	481	495	510	0
										2,406	453	467	481	495	510	0
음성군 환경기초시 설 위탁운영관리	기간: 연례반복 내용: 음성군 환경기 초시설에 대한 민간위 탁									88,274	19,409	20,864	19,301	15,986	12,714	0
										6,500	1,300	1,300	1,300	1,300	1,300	0
공공하수처리장 시 설관리	기간: 연례반복 내용: 환경기초시설 구급·환경기초시설 건립 보수 연간 약10여 운용하며 발생하는 보 수사항 등									6,500	1,300	1,300	1,300	1,300	1,300	0
										7,815	1,532	1,547	1,563	1,578	1,594	0
하수관거정비 BTL 운영	기간: 2009년 ~ 2030년 내용: 하수관거정비 BTL 운영 민간위탁 등									43,025	88,274	20,864	19,301	15,986	12,714	0
										9,920	898	907	916	925	935	0

세부사업계획서

회계연도 : 2017년

회계구분 : 일반회계 + 특별회계 + 기금

분야 : 전체

부문 : 전체

(단위 : 백만원)

분야·부문·정책·단위·세부사업	사업개요	국가계획	특자사업	지반채	BTL	의무지출 비율	의무지출 비율	자원	총사업비	기투자	연도별투자계획					합계
											소계	2017	2018	2019	2020	
하수관거정비 BTL 운영	기간: 2009년 ~ 2030년 내용: 하수관거정비 BTL 분영 민간위탁 등	Y 환경부	N	N	N	N	N	재량	9,920	5,338	898	907	916	925	935	0
								시군구비	9,920	5,338	898	907	916	925	935	0
하수관거정비 BTL 임대료	기간: 2010년 ~ 2030 규모: 하수관거 L=75. 2km 내용: 하수관거 분류 식사업	Y 환경부	N	N	Y	N	N	의무	53,702	28,907	4,959	4,959	4,959	4,959	4,959	0
								국고보조금	36,352	19,697	3,331	3,331	3,331	3,331	3,331	0
금양공공하수처리 시설 증설사업	규모: 증설Q=2000 m³/일 (Q=6000 m³/일 → Q=8000 m³/일)	Y 환경부	Y	N	N	N	Y	기금보조금	7,710	2,825	4,885	977	977	977	977	0
								시군구비	9,640	6,385	3,255	651	651	651	651	0
맹동 소규모 공공 하수처리시설 설치 사업	기간: 2014년 ~ 2017 규모: 하수처리시설 Q=100m³/일 하수관로 L=1.0km 내용: 소규모 공공하수처리시설 100m³/일 설치	Y 환경부	Y	N	N	N	Y	계	12,893	400	12,493	714	3,927	3,926	3,926	0
								의무	12,893	400	12,493	714	3,927	3,926	3,926	0
맹동 소규모 공공 하수처리시설 설치 사업	기간: 2014년 ~ 2017 규모: 하수처리시설 Q=100m³/일 하수관로 L=1.0km 내용: 소규모 공공하수처리시설 100m³/일 설치	Y 환경부	Y	N	N	N	Y	국고보조금	6,447	0	6,447	0	357	2,030	2,030	0
								기금보조금	3,868	0	3,868	0	214	1,218	1,218	0
맹동 소규모 공공 하수처리시설 설치 사업	기간: 2014년 ~ 2017 규모: 하수처리시설 Q=100m³/일 하수관로 L=1.0km 내용: 소규모 공공하수처리시설 100m³/일 설치	Y 환경부	Y	N	N	N	Y	시도비	773	0	773	43	244	243	243	0
								시군구비	1,805	400	1,405	0	100	435	435	0
맹동 소규모 공공 하수처리시설 설치 사업	기간: 2014년 ~ 2017 규모: 하수처리시설 Q=100m³/일 하수관로 L=1.0km 내용: 소규모 공공하수처리시설 100m³/일 설치	Y 환경부	Y	N	N	N	Y	계	5,151	3,908	1,243	870	0	0	0	0
								의무	5,151	3,908	1,243	870	0	0	0	0
맹동 소규모 공공 하수처리시설 설치 사업	기간: 2014년 ~ 2017 규모: 하수처리시설 Q=100m³/일 하수관로 L=1.0km 내용: 소규모 공공하수처리시설 100m³/일 설치	Y 환경부	Y	N	N	N	Y	국고보조금	3,606	2,736	870	261	609	0	0	0
								시도비	463	352	111	34	77	0	0	0
맹동 소규모 공공 하수처리시설 설치 사업	기간: 2014년 ~ 2017 규모: 하수처리시설 Q=100m³/일 하수관로 L=1.0km 내용: 소규모 공공하수처리시설 100m³/일 설치	Y 환경부	Y	N	N	N	Y	시도비	1,082	820	262	184	0	0	0	0
								시군구비	1,082	820	262	184	0	0	0	

세부사업계획서

회계연도 : 2017년

회계구분 : 일반회계 + 특별회계 + 기금

분야 : 전체

부문 : 전체

(단위 : 백만원)

분야·부문·정책·단위·세부 사업	사업개요	국가계 회계	투자 심사	지방 채	BTL 발행	의무지출 비율	재원	총사업비 계투자	연도별 투자액					합 계	
									소 계	2017	2018	2019	2020		2021
대수 하수관로 정 비사업	기간: 2015년 ~ 2018 년 규모: 하수관로 L=12.5km, 배수설비 1,063가구, 중계펌프장 2개소 내용: 하수관로 설치 L=12.5km		N	N	N	Y	계	5,730	3,185	2,545	1,457	1,088	0	0	0
							의 무	5,730	3,185	2,545	1,457	1,088	0	0	0
							국고보조금	3,250	2,230	1,020	1,020	0	0	0	0
							시 도 비	417	286	131	131	0	0	0	0
							시군구비	2,063	669	1,394	306	1,088	0	0	0
소이 소규모 공공 하수처리시설 설치 사업	기간: 2016년 ~ 2016 년 규모: 하수처리시설 Q=50m³/일, 하수관거 L=1.2km 내용: 소규모 공공하수처리시설		N	N	N	Y	계	3,500	429	3,071	921	1,075	1,075	0	0
							의 무	3,500	429	3,071	921	1,075	1,075	0	0
							국고보조금	2,450	300	2,150	645	753	753	0	0
							기금보조금	630	77	553	166	194	194	0	0
							시 도 비	127	16	111	33	39	39	0	0
원남 소규모 공공 하수처리시설 설치 사업	기간: 2016년 ~ 2019 년 규모: 하수처리시설 Q=100m³/일, 하수관거 L=3.2km 내용: 소규모 공공하수처리시설 100m³/일 설치		N	N	N	Y	계	6,900	429	6,471	1,943	2,264	2,264	0	0
							의 무	6,900	429	6,471	1,943	2,264	2,264	0	0
							국고보조금	4,830	300	4,530	1,360	1,585	1,585	0	0
							시 도 비	621	39	582	175	204	204	0	0
							시군구비	1,449	90	1,359	408	476	476	0	0
음성군 환경기초시 설 위탁운영관리(설비보조)	기간: 2016.01~2020.12 내용: 음성군 환경기초시설에 대한 민간위탁		N	N	N	Y	계	13,188	0	13,188	3,297	3,297	3,297	0	0
							의 무	13,188	0	13,188	3,297	3,297	3,297	0	0

세부사업계획서

회계연도 : 2017년
 회계구분 : 일반회계 + 특별회계 + 기금
 분야 : 전체
 부문 : 전체

(단위 : 백만원)

분야·부문·정책·단위·세부 사업	사업개요	국가계획	특정 대상	지방 자치	BT	의무지출		자원	총사업비 기투자	연도별투자					향후	
						법 정	이 자			소 계	2017	2018	2019	2020		2021
음성군 환경기초시 설 위탁운영관리(보조)	기간: 2016.01~2020.12 내용: 음성군 환경기초시 설에 대한 민간위탁		N	N	N	N	Y	기금보조금	5,440	1,360	1,360	1,360	1,360	0	0	
										1,937	1,937	1,937	1,937	0	0	
음성 하수슬러지 처리시설 증설사업	기간: 2016년 ~ 2018 년 규모: 20톤/일 증설 내용: 하수슬러지 처 리시설 증설	N	N	N	N	Y	N	국고보조금	4,200	1,910	1,990	0	0	0	0	
										246	255	0	0	0	0	
재무활동(수도사업소)								시군구비	1,260	573	597	0	0	0	0	
										60,113	11,670	11,670	12,013	12,366	12,729	
내부거래지출(수도사업 소)									60,113	11,337	11,670	12,013	12,366	12,729	0	
										60,113	11,670	12,013	12,366	12,729	0	
공기업특별회계 전 출금	기간: 연례반복 내용: 공기업특별회계 자본전출금	N	N	N	N	Y	N	계	60,113	11,337	11,670	12,013	12,366	12,729	0	
										60,113	11,670	12,013	12,366	12,729	0	
폐기물									55,284	10,972	12,198	10,387	10,565	11,002	0	
										50,084	8,972	9,158	10,387	10,565	11,002	
폐기물 관리									50,084	8,972	9,158	10,387	10,565	11,002	0	
										50,084	8,972	9,158	10,387	10,565	11,002	
생활쓰레기 및 폐기물 지도 관리								계	27,718	4,794	4,795	5,829	5,986	6,314	0	
										27,718	4,794	4,795	5,829	5,986	6,314	
청소대행사업 운영	기간: 연례반복 내용: 생활쓰레기·처 리 대행 사업	N	N	N	N	Y	N	의 무	27,718	4,794	4,795	5,829	5,986	6,314	0	
										27,718	4,794	4,795	5,829	5,986	6,314	
								시군구비	27,718	4,794	4,795	5,829	5,986	6,314	0	

세부사업계획서

회계연도 : 2017년
 회계구분 : 일반회계 + 특별회계 + 기금
 분야 : 전체
 부문 : 전체

(단위 : 백만원)

분야·부문·정책·단위·세부사업	사업개요	국가계획	투자대상사	지함채	의무지출 법정지	재원	총사업비	기투자	연도별 투자계획					항후
									스계	2017	2018	2019	2020	
생활폐기물 처리시설 관리	기간: 연례반복 내용: 생활쓰레기 처리시설 관리		N	N	Y	계	20,014	0	3,708	3,893	4,088	4,108	4,217	0
						의무	20,014	0	3,708	3,893	4,088	4,108	4,217	0
슬레이트 처리지원	기간: 연례반복 내용: 페슬레이트 철거비 보조		N	N	N	계	2,352	0	470	470	470	470	470	0
						의무	2,352	0	470	470	470	470	470	0
친환경 에너지타운 조성	기간: 2016.06~2018.12 규모: 16,600㎡ 내용: 주민 소득시설 및 편의시설	Y	Y	N	N	계	5,200	160	2,000	3,040	0	0	0	0
						의무	5,200	160	2,000	3,040	0	0	0	0
친환경 에너지타운 조성	기간: 2016.06~2018.12 규모: 16,600㎡ 내용: 주민 소득시설 및 편의시설					계	5,200	160	2,000	3,040	0	0	0	0
						의무	2,600	80	1,000	1,520	0	0	0	0
사회복지						계	2,520	80	1,000	1,520	0	0	0	0
						의무	541,395	0	104,593	106,402	108,245	110,121	112,083	0
기초생활보장						계	85,685	0	16,613	16,871	17,133	17,399	17,670	0
						의무	85,685	0	16,613	16,871	17,133	17,399	17,670	0
생계 및 기초생활보장						계	82,420	0	15,979	16,228	16,480	16,736	16,997	0
						의무	82,420	0	15,979	16,228	16,480	16,736	16,997	0

세부사업계획서

회계연도 : 2017년
 회계구분 : 일반회계 + 특별회계 + 기금
 분야 : 전체
 부문 : 전체

(단위 : 백만원)

분야·부문·정책·단위·세부사업	사업개요	국가계획	투자대상	지방채	BTL	의무지출		총사업비	기투자	연도별특자					향후	
						비율	조차			소계	2017	2018	2019	2020		2021
생계급여 지원	기간: 연례반복 내용: 생계급여 지원	Y 보건복지부	N	N	N	N	N	69,905	0	13,568	13,771	13,978	14,188	14,400	0	
								69,905	0	13,568	13,771	13,978	14,188	14,400	0	
								55,924	0	10,854	11,017	11,182	11,350	11,520	0	
								6,991	0	1,357	1,377	1,398	1,419	1,440	0	
추거급여 지원	기간: 연례반복 내용: 추거급여 지원	Y 보건복지부	N	N	N	N	N	6,991	0	1,357	1,377	1,398	1,419	1,440	0	
								8,648	0	1,678	1,704	1,729	1,755	1,781	0	
								8,648	0	1,678	1,704	1,729	1,755	1,781	0	
								6,918	0	1,343	1,363	1,383	1,404	1,425	0	
의문금여특별회계 기금 시군부담금 (출연금)	기간: 연례반복 대상: 의료급여 수급자 내용: 의료급여 수급자 의료비 지원, 영양비 지원 등	Y 보건복지부	N	N	N	N	N	865	0	168	170	173	176	178	0	
								865	0	168	170	173	176	178	0	
								3,867	0	733	753	773	794	815	0	
								3,867	0	733	753	773	794	815	0	
자활지원	기간: 연례반복 대상: 자활근로사업 참여자의 인건비 및 사업비 지원	Y 보건복지부	N	N	N	N	N	3,265	0	634	643	653	663	673	0	
								3,265	0	634	643	653	663	673	0	
								3,265	0	634	643	653	663	673	0	
								2,612	0	507	515	522	530	538	0	
								196	0	38	39	40	40	0		

세부사업계획서

회계연도 : 2017년

회계구분 : 일반회계 + 특별회계 + 기금

분야 : 전체

부문 : 전체

(단위 : 백만원)

분야·부문·정책·단위·세부사업	사업개요	국가계활	특자	지방법채	BT	의무지출		재원	총사업비	기투자	연도별투자계획					향후	
						발	이				소	2017	2018	2019	2020		2021
자활근로사업비	기간: 연례반복 내용: 자활근로사업참여자의 관리비 및 사업비 지원	Y 보건복지부	N	N	N	N	Y	N	457	0	457	89	90	91	93	94	0
취약계층지원									80,757	0	80,757	15,561	15,850	16,145	16,447	16,754	0
취약계층 복지지원									80,757	0	80,757	15,561	15,850	16,145	16,447	16,754	0
장애인복지증진									60,356	0	60,356	11,620	11,841	12,066	12,297	12,531	0
장애인가계주시설 운영지원	기간: 연례반복 내용: 꽃동네심신장애 인요양원, 꽃동네일들 의진 종사자 인건비 및 운영비 지원	Y 보건복지부	N	N	N	N	Y	N	28,750	0	28,750	5,580	5,664	5,749	5,835	5,922	0
장애인가계주시설 운영지원									28,750	0	28,750	5,580	5,664	5,749	5,835	5,922	0
장애인가계주시설 운영지원									20,125	0	20,125	3,906	3,965	4,024	4,084	4,146	0
장애인가계주시설 운영지원									2,587	0	2,587	502	510	517	525	533	0
장애인가계주시설 운영지원									6,037	0	6,037	1,172	1,189	1,207	1,225	1,244	0
장애인가계주시설 운영지원									8,342	0	8,342	1,619	1,643	1,668	1,693	1,718	0
장애인가계주시설 운영지원	기간: 연례반복 내용: 장애인들의 종 합적인 재활 서비스 및 장애인 이동서비스 제공		N	N	N	N	Y	N	8,342	0	8,342	1,619	1,643	1,668	1,693	1,718	0
장애인가계주시설 운영지원									804	0	804	156	158	161	163	166	0
장애인가계주시설 운영지원									7,537	0	7,537	1,463	1,485	1,507	1,530	1,553	0
장애인가계주시설 운영지원									20,466	0	20,466	3,878	3,983	4,090	4,201	4,314	0
장애인가계주시설 운영지원									20,466	0	20,466	3,878	3,983	4,090	4,201	4,314	0
장애인가계주시설 운영지원	기간: 연례반복 내용: 장애인의 재활 서비스 및 장애인 이동서비스 제공	Y 보건복지부	N	N	N	N	Y	N	14,327	0	14,327	2,715	2,788	2,863	2,941	3,020	0
장애인가계주시설 운영지원									1,842	0	1,842	349	358	368	378	388	0
장애인가계주시설 운영지원									4,298	0	4,298	814	836	859	882	906	0

세부사업계획서

회계연도 : 2017년

회계구분 : 일반회계 + 특별회계 + 기금

분 야 : 전체

부 문 : 전체

(단위 : 백만원)

분야·부문·정책·단위·세부 사업	사업개요	국가계 회계	특 자 상 사	지 방 채	BT	의무지출		총사업비	기투자	연 도 별 투 자 계 획					합 후	
						발생	이 자			소 계	2017	2018	2019	2020		2021
장애인활동지원제 도	기간: 연례반복 내용: 활동보조인이 장애인가정을 방문하 여 신청처리, 이동보 조서비스 제공	Y	N	N	N	N	N	2,798	0	543	551	559	568	576	0	
		의 무							2,798		543	551	559	568	576	0
		국고보조금							1,958		380	386	392	397	403	0
		시도비							168		33	33	34	34	35	0
노숙인 보호 및 지원								671	0	130	132	134	136	138	0	
		계						16,278	0	3,159	3,207	3,255	3,304	3,353	0	
		의 무						16,278	0	3,159	3,207	3,255	3,304	3,353	0	
		국고보조금						11,395	0	2,212	2,245	2,278	2,313	2,347	0	
노숙인시설 지원(노숙인시설투자 운영비)	기간: 연례반복 내용: 노숙인시설 총 사업 인건비 및 운영 비 지원	Y	N	N	N	N	N	4,883	0	948	962	976	991	1,006	0	
		계						4,123	0	781	802	824	846	869	0	
		의 무						4,123	0	781	802	824	846	869	0	
		국고보조금						4,123	0	781	802	824	846	869	0	
재해구호								842	0	160	164	168	173	178	0	
		계						152,168	0	29,411	29,913	30,424	30,945	31,475	0	
		의 무						152,168	0	29,411	29,913	30,424	30,945	31,475	0	
		국고보조금						3,281	0	622	638	656	673	692	0	
긴급복지지원사업	기간: 연례반복 내용: 긴급한 지원이 필요한 저소득층에게 의료비, 생계비, 주거 비 등을 신속하게 지 원	Y	N	N	N	N	N	842	0	842	842	842	846	869	0	
		계						152,168	0	29,411	29,913	30,424	30,945	31,475	0	
		의 무						152,168	0	29,411	29,913	30,424	30,945	31,475	0	
		국고보조금						3,281	0	622	638	656	673	692	0	
보육·가족및여성								584	0	584	593	601	611	620	0	
		계						3,008	0	3,008	593	601	611	620	0	
		의 무						3,008	0	3,008	593	601	611	620	0	
		국고보조금						3,008	0	3,008	593	601	611	620	0	
보육아동복지증진								584	0	584	593	601	611	620	0	
		계						3,008	0	3,008	593	601	611	620	0	
		의 무						3,008	0	3,008	593	601	611	620	0	
		국고보조금						3,008	0	3,008	593	601	611	620	0	
아동복지								584	0	584	593	601	611	620	0	
		계						3,008	0	3,008	593	601	611	620	0	
		의 무						3,008	0	3,008	593	601	611	620	0	
		국고보조금						3,008	0	3,008	593	601	611	620	0	

세부사업계획서

회계연도 : 2017년

회계구분 : 일반회계 + 특별회계 + 기금

분 야 : 전체

부 문 : 전체

(단위 : 백만원)

분야·부문·정책·단위·세부 사업	사업개요	국가계획	특 자 사	지 방 지 사	BTL	의무지출 비율		재원	총사업비	기투자	연도별 투자					향 후	
						모	조				소 계	2017	2018	2019	2020		2021
지역아동센터 이용 아동 급식지원	기간: 연례반복 대상: 지역아동센터 1 0개소 내용: 지역아동센터 이용아동 급식지원	Y 보건 복지 부	N	N	N	N	Y	계	3,008	0	3,008	584	593	601	611	620	0
								의 무	3,008	0	3,008	584	593	601	611	620	0
								시 도 비	168	0	168	33	33	34	34	35	0
								시군구비	2,840	0	2,840	551	559	568	576	585	0
아동복지시설 지원 및 관리								31,830	0	31,830	6,178	6,270	6,364	6,460	6,557	0	
아동복지시설운영	기간: 연례반복 대상: 아동복지시설 규모: 3개소 내용: 아동양육시설 종사자 인건비, 시설 운영비 지원	Y 보건 복지 부	N	N	N	Y	계	25,842	0	25,842	5,016	5,091	5,167	5,245	5,323	0	
							의 무	25,842	0	25,842	5,016	5,091	5,167	5,245	5,323	0	
							시 도 비	672	0	672	130	132	134	136	138	0	
							시군구비	25,170	0	25,170	4,885	4,959	5,033	5,108	5,185	0	
지역아동센터 운영 지원	기간: 연례반복 대상: 지역아동센터 규모: 19개소 내용: 지역아동센터 운영비 지원	Y 보건 복지 부	N	N	N	Y	계	5,987	0	5,987	1,162	1,180	1,197	1,215	1,233	0	
							의 무	5,987	0	5,987	1,162	1,180	1,197	1,215	1,233	0	
							국고보조금	2,994	0	2,994	581	590	599	608	617	0	
							시 도 비	898	0	898	174	177	180	182	185	0	
보육정책 지원관리							시군구비	2,096	0	2,096	407	413	419	425	432	0	
							계	117,331	0	117,331	22,649	23,050	23,458	23,874	24,298	0	
							의 무	24,422	0	24,422	4,740	4,811	4,883	4,957	5,031	0	
							국고보조금	12,211	0	12,211	2,370	2,406	2,442	2,478	2,515	0	
보육교직원 인건비 지원	기간: 연례반복 대상: 관내 어린이집 규모: 공부지원시설어린이 집 19개소, 시군정착어린이 집 10개소, 민간·가정어린이 집 10개소 내용: 보육교사에 대한 인 건비 지원	Y 보건 복지 부	N	N	N	Y	계	24,422	0	24,422	4,740	4,811	4,883	4,957	5,031	0	
							의 무	24,422	0	24,422	4,740	4,811	4,883	4,957	5,031	0	
							국고보조금	12,211	0	12,211	2,370	2,406	2,442	2,478	2,515	0	

세부사업계획서

회계연도 : 2017년

회계구분 : 일반회계 + 특별회계 + 기금

분야 : 전체

부문 : 전체

(단위 : 백만원)

분야·부문·정책·단위·세부사업	사업개요	국가계획	투자대상	지방비	BTL	의무지출	원천	총사업비	기투자	연도별 투자계획					향후
										2017	2018	2019	2020	2021	
보육교직원 인건비 지원	기간: 연례반복 대상: 동부교육지원청내 1700여명 시간: 연중(어린이집개소,민간·기정 어린이집,유아보육시설) 내용: 보육교직원에 대한 인건비 지원	Y	보건 복지부	N	N	N	N	N	0	6,105	1,185	1,203	1,221	1,239	1,258
											시도비	1,185	1,203	1,221	1,239
가정양육수당 지원	기간: 연례반복 대상: 보육시설미이용 아동 1700여명 규모: 매월 1700여명 내용: 보육시설 미이 용아동에 대한 양육비 지원	Y	보건 복지부	N	N	N	N	10,721	0	2,886	3,201	3,249	3,298	3,347	3,398
											의무	3,201	3,249	3,298	3,347
영유아보육료지원	기간: 연례반복 대상: 관내 어린이집 이용 영유아 규모: 1500여명 내용: 어린이집을 이 용 영유아의 부모가 아이행복카드를 보육 료 결제 후 어린이집 보육료 입금	Y	보건 복지부	N	N	N	N	26,621	0	40,956	7,949	8,068	8,189	8,312	8,437
											의무	7,949	8,068	8,189	8,312
누리과정 운영	기간: 연례반복 대상: 만3~5세의 아 동 1,387여명 규모: 모든어린이집에 내용: 모든어린이집에 의 보육 교육 서비스 제공	Y	보건 복지부	N	N	N	N	26,777	0	7,167	1,391	1,412	1,433	1,455	1,476
											시도비	1,391	1,412	1,433	1,455
보육교직원 처우개 선비 지원(도비)	기간: 연례반복 대상: 약450여명 규모: 관내 보육교직 원 인건비 지원	Y	보건 복지부	N	N	N	N	3,102	0	2,886	560	569	577	586	595
											시군구비	560	569	577	586
										40,956	7,949	8,068	8,189	8,312	8,437
											의무	7,949	8,068	8,189	8,312
										26,621	5,167	5,244	5,323	5,403	5,484
											국고보조금	5,167	5,244	5,323	5,403
										7,167	1,391	1,412	1,433	1,455	1,476
											시도비	1,391	1,412	1,433	1,455
										7,167	1,391	1,412	1,433	1,455	1,476
											시군구비	1,391	1,412	1,433	1,455
										26,777	5,074	5,211	5,352	5,496	5,644
											의무	5,074	5,211	5,352	5,496
										26,777	5,074	5,211	5,352	5,496	5,644
											시도비	5,074	5,211	5,352	5,496
										3,102	602	611	620	630	639
											의무	602	611	620	630
										3,102	602	611	620	630	639
											시도비	602	611	620	630
										1,241	241	244	248	252	256
											시도비	241	244	248	252

세부사업계획서

회계연도 : 2017년
 회계구분 : 일반회계 + 특별회계 + 기금
 분 야 : 전체
 부 문 : 전체

(단위 : 백만원)

분야·부문·정책·단위·세부사업	사업개요	국가계획	특정사업	지법지자체	BTL	의무지출		자원	총사업비	기투자	연도별투자계획					향후
						보조	이자				2017	2018	2019	2020	2021	
보육교직원 처우개선 비 지원(도비)	기간: 연례반복 규모: 약 600여명 내용: 관내 포유교직원 인건비 지원		N	N	N	N	Y	시군구비	1,861	0	361	367	372	378	383	0
보육교직원 처우개 선 지원(국도비)	기간: 연례반복 규모: 약 450여명 내용: 보육교사의 처우개선을 위한 보육서비스 확충을 위해 어린 이 집 교사에게 처우개 선비를 쉼별						Y	계	5,580	0	1,083	1,099	1,116	1,133	1,150	0
노인·형소년								국교보조금	2,790	0	542	550	558	566	575	0
노인복지증진								시도비	1,395	0	271	275	279	283	287	0
노후생활보장 지원								시군구비	1,395	0	271	275	279	283	287	0
기초연금	기간: 연례반복 대상액: 65세 이상 소득 인정액: 11,700여명 내용: 65세 이상 소득 인정액 이하자에게 기 초연금 지원		N	N	N	N	Y	계	143,043	0	27,763	28,180	28,602	29,031	29,467	0
노인돌봄서비스	기간: 연례반복 대상: 65세 이상 독거 노인 920여명 내용: 안전확인 및 서 비스 연계							의무	143,043	0	27,763	28,180	28,602	29,031	29,467	0
								국교보조금	114,435	0	22,211	22,544	22,882	23,225	23,573	0
								시도비	5,722	0	1,111	1,127	1,144	1,161	1,179	0
								시군구비	22,887	0	4,442	4,509	4,576	4,645	4,715	0
								계	4,202	0	816	828	840	853	866	0
								의무	4,202	0	816	828	840	853	866	0
								국교보조금	2,941	0	571	579	588	597	606	0
								시도비	378	0	73	75	76	77	78	0

세부사업계획서

회계연도 : 2017년

회계구분 : 일반회계 + 특별회계 + 기금

분야 : 전체

부문 : 전체

(단위 : 백만원)

분야·부문·정책·단위·세부사업	사업개요	국가계획	투자대상	지방자치	BTL	의무지출 비율	의무지출 비율	재원	총사업비	기투자	연도별 투자계획				향후
											2017	2018	2019	2020	
노인돌봄서비스	기간: 연례반복 대상: 65세이상 독거노인 600여명 내용: 안전확인 및 서비스 연계		N	N	N	N	Y	시군구비	882	0	171	174	176	179	182
노인사회활동지원 사업(보조)	기간: 연례반복 대상: 만65세이상 노인 수급자 초연금: 1,467명 내용: 노인사회활동 지원	Y						계	15,205	0	2,951	2,995	3,040	3,086	3,132
								의무	15,205	0	2,951	2,995	3,040	3,086	3,132
노인복지시설 운영 및 관리			N	N	N	N	Y	국고보조금	7,602	0	1,476	1,498	1,520	1,543	1,566
								시도비	965	0	187	190	193	196	199
노인복지관 운영	기간: 연례반복 대상: 읍면노인복지관 규모: 종사자 12명, 회원 6,000여명 내용: 어르신들을 위한 중 합적인 복지서비스 제공							시군구비	6,638	0	1,288	1,308	1,327	1,347	1,367
								계	51,625	0	9,812	10,062	10,318	10,581	10,851
경로당 지원	기간: 연례반복 대상: 관내 경로당 388 개소 내용: 경로당 운영 활 성화 지원							계	3,198	0	606	622	639	656	674
								재량	3,198	0	606	622	639	656	674
노인양로시설 운영 지원	기간: 연례반복 대상: 입소아르신 규모: 종사자 12명, 입소자 52명 내용: 종사자인건비, 관리운영비, 프로그램 개발사업비 지원							시군구비	3,198	0	606	622	639	656	674
								계	4,084	0	774	795	816	838	861
노인양로시설 운영 지원								재량	4,084	0	774	795	816	838	861
								시군구비	4,084	0	774	795	816	838	861
노인양로시설 운영 지원								계	2,974	0	564	579	594	610	627
								의무	2,974	0	564	579	594	610	627
노인양로시설 운영 지원								국고보조금	2,082	0	394	405	416	427	439
								시도비	268	0	51	52	53	55	56
노인양로시설 운영 지원							시군구비	625	0	118	122	125	128	132	

세부사업계획서

회계연도 : 2017년
 회계구분 : 일반회계 + 특별회계 + 기금
 분야 : 전체
 부문 : 전체

(단위 : 백만원)

분야·부문·정책·단위·세부사업	사업개요	국가계획	특기사항	지방재정	지방비	의무지출 비율	의무지출 모집	자원	총사업비	기투자	연도별 투자계획					합계	
											소계	2017	2018	2019	2020		2021
노인장기요양기관 시설급여 지원	기간: 연례반복 대상: 요양시설 입소 자 총 3,000명 규모: 24개 시설 내용: 장기요양급여 지원		N	N	N	N	Y	의무	34,843	0	34,843	6,602	6,781	6,964	7,152	7,345	0
								시도비	18,467	0	18,467	3,499	3,594	3,691	3,790	3,893	0
								시군구비	16,376	0	16,376	3,103	3,187	3,273	3,361	3,452	0
								계	2,665	0	2,665	517	525	533	541	549	0
9988 행복나누미	기간: 연례반복 규모: 경로당 398개소 내용: 경로당에 여가 프로그램 강사 파견		N	N	N	N	Y	의무	2,665	0	2,665	517	525	533	541	549	0
								시도비	799	0	799	155	157	160	162	165	0
								시군구비	1,865	0	1,865	362	367	373	379	384	0
								계	3,861	0	3,861	749	761	772	784	795	0
경로당 냉난방비(양극비) 지원	기간: 연례반복 대상: 관내 경로당 규모: 경로당 388개소 내용: 경로당 냉난방 비, 양극비 지원	Y 보건 복지 부	N	N	N	N	Y	의무	3,861	0	3,861	749	761	772	784	795	0
								국고보조금	965	0	965	187	190	193	196	199	0
								시도비	869	0	869	169	171	174	176	179	0
								시군구비	2,027	0	2,027	393	399	405	411	418	0
보훈								5,192	0	5,192	984	1,010	1,038	1,066	1,094	0	
보훈관리								5,192	0	5,192	984	1,010	1,038	1,066	1,094	0	
보훈관리 및 지원								5,192	0	5,192	984	1,010	1,038	1,066	1,094	0	
보훈업무추진	기간: 연례반복 대상: 음성군 합천유공자 현충탑유공자 후손 규모: 약 930명 내용: 보호업무		N	N	N	N	N	계	5,192	0	5,192	984	1,010	1,038	1,066	1,094	0
								재량	5,192	0	5,192	984	1,010	1,038	1,066	1,094	0

세부사업계획서

회계연도 : 2017년
 회계구분 : 일반회계 + 특별회계 + 기금
 부 야 : 전체
 부 문 : 전체

(단위 : 백만원)

분야·부문·정책·단위·세부 사업	사업 개요	국가계 회계	특 정 기 금	지 방 기 금	BTL	의무지출 비율	의무지출 비율	재원	총사업비	기투자	연 도 별 투 자 계 획					향 후
											소 계	2017	2018	2019	2020	
보훈업무추진	간호사 1명, 사회복지사 1명, 행정직원 1명		N	N	N	N	N	시군구비	5,192	0	984	1,010	1,038	1,066	1,094	0
사회복지일반									3,518	0	683	693	703	714	725	0
복지기반 구축									3,518	0	683	693	703	714	725	0
지역사회복지									3,518	0	683	693	703	714	725	0
지역사회서비스 투 자사업	기간: 연례반복 규모: 1,200명 내용: 장애인, 노인을 위한 돌봄여행서비스 외 6개 사업							계	3,518	0	683	693	703	714	725	0
								의 무	3,518	0	683	693	703	714	725	0
								지 특 보 조 금	2,463	0	478	485	492	500	507	0
								시 도 비	317	0	61	62	63	64	65	0
보건							시군구비	739	0	143	146	148	150	152	0	
보건의료									36,597	0	7,117	7,217	7,318	7,420	7,525	0
건강 증진									36,597	0	7,117	7,217	7,318	7,420	7,525	0
보건의료기반구축									36,597	0	7,117	7,217	7,318	7,420	7,525	0
보건진료소운영	기간: 연례반복 대상: 보건진료소 18 개소 내용: 보건진료소의 시설운영 및 보건사업 추진							계	3,317	0	637	650	663	676	690	0
								재 원	3,317	0	637	650	663	676	690	0
지역보건								시군구비	3,317	0	637	650	663	676	690	0
정신요양시설 운영 지원	기간: 연례반복 대상: 정신요양시설 운영 내용: 정신요양시설 관리 운 영비 지원							계	16,643	0	3,263	3,295	3,328	3,362	3,395	0
									16,643	0	3,263	3,295	3,328	3,362	3,395	0

세부사업계획서

회계연도 : 2017년

회계구분 : 일반회계 + 특별회계 + 기금

분야 : 전체

부문 : 전체

(단위 : 백만원)

분야·부문·정책·단위·세부사업	사업개요	국가계획	투자성격	지방재정	BT	의무지출 비공공	의무지출 공공	재원	총사업비	기투자	연도별 투자계획					합계
											2017	2018	2019	2020	2021	
정신요양시설 운영 지원	기간: 연례반복 대상: 꽃동네정신요양 시설 내용: 정신요양시설 관리 운영비 지원	Y 보건 복지 부	N	N	N	N	Y	의무	16,643	0	3,263	3,295	3,328	3,362	3,395	0
											2,284	2,307	2,330	2,353	2,377	0
건강생활실천	기간: 연례반복 내용: 11개 보건사업 의 통합 운영 - 심뇌혈관질환, 신체 활동 등 활동비 지원; 절주, 영 양	Y 보건 복지 부	N	N	N	N	Y	의무	4,576	0	879	897	915	933	952	0
											879	897	915	933	952	0
지역사회 통합건강 증진사업	기간: 연례반복 내용: 11개 보건사업 의 통합 운영 - 심뇌혈관질환, 신체 활동 등 활동비 지원; 절주, 영 양	Y 보건 복지 부	N	N	N	N	Y	기금보조금	1,738	0	334	341	348	355	362	0
											67	68	70	71	72	0
감염병관리	기간: 연례반복 대상: 꽃동네정신요양 시설 내용: 정신요양시설 관리 운영비 지원	Y 보건 복지 부	N	N	N	N	Y	의무	2,490	0	479	488	498	508	518	0
											1,742	1,773	1,804	1,835	1,867	0
방역소득	기간: 연례반복 대상: 꽃동네정신요양 시설 내용: 정신요양시설 관리 운영비 지원	Y 보건 복지 부	N	N	N	N	Y	기금보조금	2,213	0	434	438	443	447	452	0
											434	438	443	447	452	0
국가예방접종실시	기간: 연례반복 대상: 꽃동네정신요양 시설 내용: 정신요양시설 관리 운영비 지원	Y 보건 복지 부	N	N	N	N	Y	의무	6,807	0	1,308	1,334	1,361	1,388	1,416	0
											1,308	1,334	1,361	1,388	1,416	0
								기금보조금	3,404	0	654	667	680	694	708	0
								시도비	1,003	0	193	197	201	205	209	0

세부사업계획서

회계연도 : 2017년
 회계구분 : 일반회계 + 특별회계 + 기금
 분야 : 전제
 부문 : 전제

(단위 : 백만원)

분야·부문·정책·단위·세부사업	사업개요	국가계획	특정사업	지원처	BTL	의무지출		자원	총사업비	기투자	연도별투자계					향후
						비정	이				2017	2018	2019	2020	2021	
국가예방접종실시	기간: 연례반복 내용: 국가 필수 예방접종률 90% 이상 의료기관 예방접종비율 상향	Y	N	N	N	Y	N	시군구비	2,401	0	461	471	480	490	499	0
모자보건									3,040	0	596	602	608	614	620	0
출산양육지원사업	기간: 연례반복 대상: 2자녀이상 출산 가정 내용: 2자녀이상 출산 가정 출산장려금 지원			계					3,040	0	596	602	608	614	620	0
				의 무					3,040	0	596	602	608	614	620	0
				시 도 비					912	0	179	181	182	184	186	0
농림해양수산				시군구비				2,128	0	417	421	426	430	434	0	
농업·농촌								138,748	2,700	28,685	28,728	28,113	28,103	25,119	0	
농업경영력강화								118,122	0	22,967	25,068	24,409	24,354	21,324	0	
농업행정기획								82,718	0	16,877	17,067	16,060	16,257	16,457	0	
여성농어업인행 복바우처사업	기간: 연례반복 내용: 건강관리 및 문 화활동에 필요한 최소 한의 예산지원			계					2,914	0	566	574	583	591	600	0
				의 무					2,914	0	566	574	583	591	600	0
				시 도 비					1,166	0	226	230	233	237	240	0
고품질쌀생산 및 친환경 농업육성				시군구비				1,748	0	339	344	350	355	360	0	
쌀소득보전직불제 사업	기간: 연례반복 내용: 쌀소득보전직불 제			계					55,249	0	10,723	10,884	11,047	11,213	11,381	0
				의 무					30,529	0	5,925	6,014	6,104	6,196	6,289	0
				국고보조금				30,366	0	5,894	5,982	6,072	6,163	6,255	0	

세부사업계획서

회계연도 : 2017년
 회계구분 : 일반회계 + 특별회계 + 기금
 분야 : 전체
 부문 : 전체

(단위 : 백만원)

분야·부문·정책·단위·세부사업	사업개요	국가계획	특정사업	지원처	8기	의무지출 법정	의무지출 이외	자원	총사업비	기투자	연도별 투자계획					합계					
											2017		2018		2019		2020		2021		
											소계		2017	2018	2019		2020	2021	2020	2021	
쌀소득보전직불제사업	기간: 연례반복 내용: 쌀소득보전직불제	농림축산 식품부	N	N	N	Y	N	기금보조금	163	0	163	32	32	33	33	34	0				
유기질비료지원사업	기간: 연례반복 내용: 유기질비료 지원	Y 농림축산 식품부	N	N	N	Y	N	의무 국고보조금 시군구비	11,029	0	11,029	2,141	2,173	2,205	2,238	2,272	0				
농업필수영농자재지원	기간: 연례반복 내용: 쌀 안정생산을 위한 농자재 지원	Y 농림축산 식품부	N	N	N	Y	N	의무 시도비 시군구비	6,205	0	6,205	1,204	1,222	1,241	1,259	1,278	0				
발농업직불제사업	기간: 연례반복 내용: 발농업직불제사업	Y 농림축산 식품부	N	N	N	Y	N	의무 시도비 시군구비	7,487	0	7,487	1,453	1,475	1,497	1,519	1,542	0				
원예특작육성 강화	기간: 2017. 01~2018. 12 규모: 버섯중간생산시설 2,393㎡ (부지 5,203㎡) 내용: 우수한 버섯종균생산을 위한 기반	Y 농림축산 식품부	Y	N	N	Y	N	의무 국고보조금 시도비 시군구비	2,400	0	2,400	1,200	1,200	0	0	0	0	0			

세부사업계획서

회계연도 : 2017년
 회계구분 : 일반회계 + 특별회계 + 기금
 분야 : 전체
 부문 : 전체

(단위 : 백만원)

분야·부문·정책·단위·세부사업	사업개요	국가계획	특정사업	지방비	의무지출	재원	총사업비	기투자	연도별 투자액					향후
									소계	2017	2018	2019	2020	
증자산업기반구축사업	기간: 2017.08.01~18.12.31 내용: 북부지역농산물유통센터(농산물) 2개소	농산물 축산물	Y	N	N	N	600	0	300	0	0	0	0	0
농산물생산유동							4,061	0	770	790	812	834	856	0
농특산물홍보	기간: 연례반복 내용: 차양, 전광판, TV, 신문광고 등		N	N	N	계	4,061	0	770	790	812	834	856	0
새마을 소득사업						시군구비	4,061	0	770	790	812	834	856	0
새마을소득사업	기간: 연례반복 내용: 새마을소득사업 지원		N	N	N	계	18,094	0	3,619	3,619	3,619	3,619	3,619	0
축산 경쟁력 강화						시군구비	18,094	0	3,619	3,619	3,619	3,619	3,619	0
축수산 기반조성						계	20,640	0	3,972	4,019	4,367	4,116	4,166	0
조사로 생산용 사일리지 제조 지원	기간: 연례반복 규모: 사일리지 8,278톤 내용: 비닐랩 및 잔비 등을 이용하여 사일리지 제조시 제조 및 운반비용 지원	Y 농산물 축산물 식품 부	N	N	Y	의무 기금보조금 시도비 시군구비	3,577	0	621	638	955	673	691	0
가축방역 및 예방사업						계	3,577	0	621	638	955	673	691	0
가축예방주사 및 생성용구제	기간: 연례반복 내용: 가축예방주사생방지를 위한 백신 및 구제약 지원		N	N	N	의무	3,577	0	621	638	955	673	691	0
						기금보조금	1,092	0	207	213	218	224	230	0
						시도비	655	0	124	128	131	135	138	0
						시군구비	1,829	0	290	298	606	314	322	0
						계	5,811	0	1,101	1,131	1,161	1,193	1,225	0
						계	5,811	0	1,101	1,131	1,161	1,193	1,225	0

세부사업계획서

회계연도 : 2017년
 회계구분 : 일반회계 + 특별회계 + 기금
 분야 : 전제
 부문 : 전제

(단위 : 백만원)

분야·부문·정책·단위·세부사업	사업개요	국가계획	특장사업	지방자치	BT	의무지출		자원	총사업비	기투자	연도별투자계획					향후	
						비중	조치				2017	2018	2019	2020	2021		
가축예방주사 및 기생충구제	기간: 연례반복 내용: 가축전염병발생 방지를 위한 백신 및 구제약 지원	Y	N	N	N	Y	N	국고보조금	5,811	0	1,101	1,131	1,161	1,193	1,225	0	
									2,180	0	413	424	436	448	460	0	
로컬푸드육성								시군구비	11,252	0	2,250	2,250	2,250	2,250	2,250	2,250	0
무상급식지원(보조)	기간: 연례반복 내용: 친환경쌀, 부 식 차액 지원		N	N	N	Y	N	의무 시도비	11,252	0	2,250	2,250	2,250	2,250	2,250	2,250	0
농업기반시설 확충								시군구비	6,751	0	1,350	1,350	1,350	1,350	1,350	1,350	0
농업생산기반정비 사업	기간: 연례반복 규모: 배수로정비, 관 정개발 내용: 용배수로정비, 수리시설 유지관리 등		N	N	N	N	N	재량 시군구비	10,136	0	1,136	3,000	3,000	3,000	3,000	3,000	0
농민력육성 및 농업기 본인력육성								계	4,628	0	982	982	982	982	982	702	0
농촌지도 기반조성								계	2,520	0	560	560	560	560	560	280	0
지역농촌지도사업 활성화지원	기간: 연례반복 내용: 지역별, 작목별 특성에 맞는 인력 비의 선정 및 보급 등	Y	N	N	N	Y	N	의무 지속보조금	2,520	0	280	280	280	280	280	280	0

세부사업계획서

회계연도 : 2017년
 회계구분 : 일반회계 + 특별회계 + 기금
 분 야 : 전체
 부 문 : 전체

(단위 : 백만원)

분야·부문·정책·단위·세부사업	사업개요	규격계획	특자경사	지방채	BTL	의무지출 비율	의무지출 목차	재원	총사업비	기투자	연도별 투자계획					향후
											소계	2017	2018	2019	2020	
지역농촌지도사업 성화지원	기간: 연례반별, 3년 내용: 지역별, 3년 분야: 농촌진흥청	Y	N	N	N	N	Y	시군구비	1,120	0	280	280	280	280	0	
								계	2,108	0	422	422	422	422		
농기계 임대사업운영	기간: 연례반별 내용: 농기계 수리, 유지비, 신기술 구입, 임대사업, 임대사업 서비스	Y	N	N	N	N	N	시군구비	2,108	0	422	422	422	422	0	
								계	2,108	0	422	422	422	422		
임업·산촌									23,326	2,700	5,718	3,660	3,704	3,749	3,795	0
임업 경쟁력 강화									23,326	2,700	5,718	3,660	3,704	3,749	3,795	0
산지관리 및 산림자원 조성								시군구비	2,569	0	487	500	513	527	542	0
								계	2,569	0	487	500	513	527	542	
조림사업	기간: 연례반별 내용: 경제적인 산림자원 조성	Y	N	N	N	Y	N	국고보조금	1,148	0	218	223	229	236	242	0
								시도비	426	0	81	83	85	88	90	0
녹지조성 및 관리								시군구비	995	0	188	194	199	204	210	0
								계	5,579	0	1,057	1,086	1,115	1,145	1,176	0
도시경관 조성 및 관리	기간: 연례반별 내용: 도시경관 녹지 조성, 도시경관 녹지 조성지 관리							시군구비	2,413	0	457	470	482	495	509	0
								계	2,413	0	457	470	482	495	509	0
꽃길 조성사업	기간: 연례반별 내용: 수도권호반, 꽃길 조성 및 관리, 호반, 가로등 조성							시군구비	2,413	0	457	470	482	495	509	0
								계	3,166	0	600	616	633	660	667	0

세부사업계획서

회계연도 : 2017년
 회계구분 : 일반회계 + 특별회계 + 기금
 분야 : 전체
 부문 : 전체

(단위 : 백만원)

분야·부문·정책·단위·세부사업	사업개요	국가계획	특정사업	지방자치	BTL	의무지출		재원	총사업비	기투자	연도별 투자					향후
						범위	조치				2017	2018	2019	2020	2021	
꽃길조성사업	기간: 연례반복 내용: 주요도로변 꽃식재 및 난간결이화본, 가로등 꽃장식물 설치		N	N	N	N	N	재량	3,166	0	600	616	633	650	667	0
								시군구비	3,166	0	600	616	633	650	667	0
신림휴양시설 조성 운영	기간: 2014.01~2018.12 유치: 금양읍을원 백아리 1 27-1번지 일원 규모: 1.5ha 내용: 목재종활전시관 및 기타부대시설	Y	Y	N	N	N	Y	계	4,800	2,700	2,100	0	0	0	0	0
								의무	4,800	2,700	2,100	0	0	0	0	0
목재문화체험장	기간: 2014.01~2018.12 유치: 금양읍을원 백아리 1 27-1번지 일원 규모: 1.5ha 내용: 목재종활전시관 및 기타부대시설							지특보조금	3,840	2,160	1,680	0	0	0	0	0
								시도비	288	162	126	0	0	0	0	0
신림경영 및 산림자원 보호								시군구비	672	378	294	0	0	0	0	0
								계	10,378	0	2,074	2,075	2,076	2,076	2,077	0
시방사업	기간: 연례반복 내용: 활폐지 복구, 나산지붕과, 토석 및 나무 등의 유출 등 방지 또는 예방		N	N	N	N	Y	계	8,223	0	1,645	1,645	1,645	1,645	1,645	0
								의무	8,223	0	1,645	1,645	1,645	1,645	1,645	0
임도시설	기간: 연례반복 내용: 임도신설, 임도복수, 임도구조개량사업							국고보조금	5,756	0	1,151	1,151	1,151	1,151	1,151	0
								시도비	1,727	0	345	345	345	345	345	0
							시군구비	740	0	148	148	148	148	148	148	0
							계	2,155	0	429	430	431	432	433	0	
							의무	2,155	0	429	430	431	432	433	0	
							지특보조금	1,509	0	301	301	302	302	303	0	
							시도비	216	0	43	43	43	43	43	0	

세부사업계획서

회계연도 : 2017년
 회계구분 : 일반회계 + 특별회계 + 기금
 분야 : 전체
 부문 : 전체

(단위 : 백만원)

분야·부문·정책·단위·세부사업	사업개요	국가계획	특정사업	지방비	BTL	의무지출		총사업비	기투자	연도별 투자					향후
						범위	이종			2017	2018	2019	2020	2021	
화물공영차고지 조성사업	2018년 ~ 2021년 화물운송 종사자 대상장(300명) 및 부대시설(관리동) 등 민원예방 및 사고위험 방지, 근로여건 개선	Y	국토교통부	N	N	N	Y	10,620	20	0	1,700	8,900	0	0	0
										7,420	0	6,230	0	0	0
										3,180	20	510	2,670	0	0
국토및지역개발							372,231	20,197	57,847	66,800	74,747	67,089	54,851	30,700	
수자원							63,810	8,586	7,200	15,149	15,149	10,346	7,382	0	
하천관리							63,810	8,586	7,200	15,149	15,149	10,346	7,382	0	
소하천 유지관리							63,810	8,586	7,200	15,149	15,149	10,346	7,382	0	
소하천정비(비선거리천)	기간:2016.01~2021.12 위치:금양을 내송리~정선리 규모:L=3.68km, 소교량 16개소 내용:하천측제및호안 정비	Y	국민안전처	N	N	N	Y	18,560	400	1,600	4,140	4,140	4,140	4,140	4,140
										18,160	1,600	4,140	4,140	4,140	4,140
										9,280	200	800	2,070	2,070	2,070
소하천정비(방죽천)	기간:2016.01~2020.12 위치:생극면 방죽리 규모:L=1.6km, 소교량 14개소 내용:하천측제 및 호안정비	Y	국민안전처	N	N	N	Y	11,000	400	1,708	2,964	2,964	2,964	2,964	2,964
										11,000	400	2,964	2,964	2,964	2,964
										5,500	200	854	1,482	1,482	1,482
소하천정비(부운천)	기간:2014.01~2019.12 L=4.5km, 소교량 5개소 하천측제 및 호안정비, 위험교량 재가설	Y	국민안전처	N	N	N	Y	16,000	4,740	1,654	4,803	4,803	4,803	4,803	4,803
										16,000	4,740	4,803	4,803	4,803	4,803
										8,000	2,370	2,402	2,402	2,402	2,402

세부사업계획서

회계연도 : 2017년
 회계구분 : 일반회계 + 특별회계 + 기금
 분야 : 전체
 부문 : 전체

(단위 : 백만원)

분야·부문·정책·단위·세부사업	사업개요	규격계획	투자상차	지방채	BT	의무지출		자원	총사업비	기투자	연도별투자계획					향후
						발행	이차				2017	2018	2019	2020	2021	
						N	Y	시군구비	5,630	2,370	827	2,402	2,402	2,402	0	0
소하천정비(부운천)	기간:2014.01.01~2015.12.31 항천, 수질, 및 물안정성, 위생관리, 위생관리	국민안전	N	N		N	Y	시군구비	8,000	2,370	827	2,402	2,402	2,402	0	0
소하천정비(차평천)	기간:2015.01~2021.12 위치:생곡면 차평리~차곡리 규모:L=5.96km, 소교량 16개소 내용:하천 축제 및 호안정비, 위험교량 제거	국민안전	N	N		N	Y	계 의무	18,250	3,046	2,238	3,242	3,242	3,242	3,242	3,242
지역및도시								시군구비	9,125	1,523	1,119	1,621	1,621	1,621	1,621	1,621
도시개발								시군구비	9,125	1,523	1,119	1,621	1,621	1,621	1,621	1,621
도시계획시설사업								계	93,645	0	16,950	19,785	19,121	19,533	18,257	0
도시계획도로 유지관리비	기간:연례반복 내용:도시계획시설보수사업		N	N		N	N	계	71,732	0	13,422	16,222	15,523	13,925	12,640	0
도시계획도로 개설	기간:연례반복 내용:도시계획도로개설		N	N		N	N	재량	71,732	0	13,422	16,222	15,523	13,925	12,640	0
도시공원 유지관리	기간:연례반복 내용:관내 도시공원유지관리		N	N		N	N	시군구비	9,245	0	1,752	1,799	1,848	1,898	1,949	0
가로등설치 및 유지보수	기간:연례반복 내용:보안용 시설, 설치 및 관리, 시설개선, 공공요금 납부, 수선유지보수비		N	N		N	N	계	9,245	0	1,752	1,799	1,848	1,898	1,949	0

세부사업계획서

회계연도 : 2017년
 회계구분 : 일반회계 + 특별회계 + 기금
 분야 : 전체
 부문 : 전체

(단위 : 백만원)

분야·부문·정책·단위·세부사업	사업개요	국가계획	투자신차	지방채	BTL	의무지출		자원	총사업비	기투자	연도별 투자계획					향후	
						비공	이차				스	2017	2018	2019	2020		2021
가로등설치 및 유지보수	기간: 연례반복 내용: 가로등 및 보안등 신설, 설치된 가로등을 보수, 신설, 수선유지보수비		N	N		N	N	재량	15,626	0	2,961	3,041	3,123	3,207	3,294	0	
								시군구비	15,626	0	2,961	3,041	3,123	3,207	3,294	0	
대소면 도시계획도로 개설(중로 1-4)	기간: 2017.01~2021.12		N	N		N	N	재량	4,500	0	1,000	1,000	1,000	1,000	500	0	
								시군구비	4,500	0	1,000	1,000	1,000	1,000	500	0	
금강 용담산 근린공원 조성	기간: 2017년 ~ 2020년 규모: 도시공원 조성 1식 A=46,100㎡ 내용: 토지분할 및 보상, 도시공원 조성사업(토공, 시설공공, 조경공)							계	6,125	0	1,006	2,007	2,007	1,104	0	0	
								재량	6,125	0	1,006	2,007	2,007	1,104	0	0	
대소 망가래 근린공원 조성	기간: 2017년 ~ 2019년 규모: 녹지공간: 23,091㎡ 내용: 사유지 약 15,757㎡ 정도 토지보상망가래근린공원 부지 사유지 토지보상		Y	N		N	N	재량	3,517	0	503	2,007	1,006	0	0	0	
								시군구비	3,517	0	503	2,007	1,006	0	0	0	
취약지 개발								계	19,790	0	19,790	3,147	3,173	5,175	5,175	0	
								재량	19,790	0	19,790	3,147	3,173	5,175	5,175	0	
살기좋은 농촌만들기								계	10,000	0	2,000	2,000	2,000	2,000	2,000	0	
								재량	10,000	0	2,000	2,000	2,000	2,000	2,000	0	
수규면주민속원사업(자체)	기간: 연례반복 내용: 세진정비공사, 배수로정비공사, 농로정비공사, 교량정비공사, 하수도정비공사 등		N	N		N	N	재량	10,000	0	2,000	2,000	2,000	2,000	2,000	0	
								시군구비	10,000	0	2,000	2,000	2,000	2,000	2,000	0	
수규면시설 지역개발사업(보조)	기간: 연례반복 내용: 세진정비공사, 배수로정비공사, 농로정비공사, 교량정비공사, 하수도정비공사 등		N	N		N	N	계	5,995	0	400	405	410	2,390	2,390	0	
								의무	5,995	0	400	405	410	2,390	2,390	0	

세부사업계획서

회계연도 : 2017년
 회계구분 : 일반회계 + 특별회계 + 기금
 분야 : 전체
 부문 : 전체

(단위 : 백만원)

분야·부문·정책·단위·세부사업	사업개요	국가계획	특자사업	지방채	BTL	의무지출 비율	의무지출 비율	기투자	연도별투자계획					향후	
									총사업비	재원	2017	2018	2019		2020
소규모시설 지역개발사업(보조)	기간: 연례반복 내용: 세천정비공사, 배수 포장비공사, 농로정비공사, 교용정비공사, 하수도정비 공사 등		N	N	N	N	N	0	5,045	210	215	220	2,200	2,200	0
	기간: 연례반복 내용: 농로포장공사, 배수포장공사, 마을진 입로 아스콘포장공사		N	N	N	N	0	3,795	720	742	763	785	785	785	0
지역건설								0	3,795	720	742	763	785	785	0
지역 주거환경개선사업								0	2,123	408	416	424	433	442	0
	기간: 연례반복 내용: 읍성군 관문지 간판개선 정비(기 존 지주층 간판 철거 후 가로형 간판 설치)		N	N	N	N	0	2,123	408	416	424	433	442	442	0
산업단지								0	1,062	204	208	212	216	221	0
농공산업단지 조성 및 운영								0	1,062	204	208	212	216	221	0
	기간: 연례반복 내용: 농공산업단지 시설 개선		N	N	N	N	0	214,776	33,697	31,867	40,477	37,211	29,213	30,700	
농공산업단지 운영								0	5,671	1,112	1,123	1,134	1,145	1,157	0
	기간: 연례반복 내용: 농공산업단지 시설 개선		N	N	N	N	0	5,671	1,112	1,123	1,134	1,145	1,157	1,157	0
산업단지 조성 및 운영								11,611	172,465	33,697	30,744	39,343	36,065	28,056	30,700

세부사업계획서

회계연도 : 2017년
 회계구분 : 일반회계 + 특별회계 + 기금
 분야 : 전체
 부문 : 전체

(단위 : 백만원)

분야·부문·정책·단위·세부사업	사업개요	국가계획	투자심사	지방채	BTL	의무지출 비율	의무지출 비율	자원	총사업비	기투자	연도별 투자계획					합계	
											연도						
											2017	2018	2019	2020	2021		
지방산업단지조성(공기업특별회계)											스.계	2017	2018	2019	2020	2021	
대소 삼정지구 도 시개발사업	기간: 2013년 ~ 2019 년 규모: 176,700㎡ 내용: 수용인구 4,780 인, 세대수 1,992세대		Y	N	N	N	N	계	181,754	1,987	149,067	27,811	26,744	32,241	34,215	28,056	30,700
삼성 더정지구 도 시개발사업	기간: 2015년 ~ 2021 년 규모: 149,350㎡ 내용: 수용인구 3,966 인, 세대수 1,653세대		Y	N	N	N	N	계	29,169	520	28,649	576	12,402	0	10,915	4,756	0
맹동본성 지원단지 조성사업	기간: 2017년 ~ 2023 년 규모: 599,540㎡ 내용: 주거용지, 그린 생활용지, 공공시설용 지			N	N	N	N	계	101,320	20	70,600	500	2,500	21,000	23,300	23,300	30,700
산업단지 시설조성								재 량	101,320	20	70,600	500	2,500	21,000	23,300	23,300	30,700
			Y	N	N	N	N	시군구비	15,720	20	12,400	500	2,500	2,800	3,300	3,300	3,300
								지방채	85,600	0	58,200	0	0	18,200	20,000	20,000	27,400
								계	27,350	9,624	17,726	4,774	4,000	7,102	1,850	0	0
								의 무	3,356	2,000	1,356	0	0	1,356	0	0	0
			N	N	N	Y	N	지 특보조금	3,356	2,000	1,356	0	0	1,356	0	0	0
								계	2,731	1,157	1,574	100	500	974	0	0	0
			N	N	N	Y	N	의 무	2,731	1,157	1,574	100	500	974	0	0	0
		Y 환경 부						국고보조금	2,731	1,157	1,574	100	500	974	0	0	0

세부사업계획서

회계연도 : 2017년
 회계구분 : 일반회계 + 특별회계 + 기금
 문 야 : 전체
 부 문 : 전체

(단위 : 백만원)

분야·부문·정책·단위·세부사업	사업개요	국가계획	투자신시	지방재	BTL	의무지출 비율	재원	총사업비	기투자	연도별 투자					향 후	
										소 계	2017	2018	2019	2020		2021
상위산업단지 폐수처리시설 설치사업	기간: 2015.01~2019.12 내용: 폐수처리시설 설치사업	Y 환경부	N	N	N	N	(민자 등)	1,170	523	647	30	214	403	0	0	0
유촌산업단지 공업용수도 건설사업	기간: 2014.01 ~ 2017.12 내용: 공업용수도 건설사업		N	N	N	Y	계	2,422	500	1,922	1,922	0	0	0	0	0
상본산업단지 조성사업	기간: 2013년 9월 ~ 2019년 사업량: 1,975,543㎡ 산업시설, 복합, 주거 시설, 상업시설, 지원 시설, 공공시설용지	Y 국토교통부	Y	N	N	Y	의 무 시군구비	400	400	0	0	0	0	0	0	0
생극산업단지 폐수처리시설 설치사업	기간: 2015.01~2017.12 내용: 폐수처리시설 설치	Y 환경부	N	N	N	Y	계	4,319	2,367	1,952	1,952	0	0	0	0	0
원남산업단지 공업용수도 건설사업	기간: 2017년 내용: 이관에 따른 설치비		N	N	N	N	의 무 국고보조금 (민자 등)	4,319	2,367	1,952	1,952	0	0	0	0	0
유촌산업단지 폐수처리시설 설치사업	기간: 2016.01~2018.12 내용: 폐수처리시설 설치		N	N	N	N	계	3,350	3,200	150	150	0	0	0	0	0
							재 량 국고보조금 시군구비	3,200	3,200	0	0	0	0	0	0	0
							계	150	0	150	150	0	0	0	0	0
							계	5,272	0	5,272	500	2,000	2,772	0	0	0

세부사업계획서

회계연도 : 2017년
 회계구분 : 일반회계 + 특별회계 + 기금

분야 : 전체
 부문 : 전체

(단위 : 백만원)

분야·부문·정책·단위·세부 사업	사업개요	국가계 확	특 지 감 사	지 방 채	의무지출 비율	재원	총사업비	기투자	연도별 투자계획					향 후	
									소 계	2017	2018	2019	2020		2021
양촌산업단지 폐수 처리시설 설치사업	기간: 2016.01~2018.12 내용: 폐수처리시설 설치					의 무	5,272	0	5,272	500	2,000	2,772	0	0	0
						국고보조금 (민자 등)	5,272	0	5,272	500	2,000	2,772	0	0	0
선본산업단지 연계 도로 확포장사업	기간: 2017년 ~ 2020 년 규모: L=1.35km, B=17 .5m / L=0.16km, B=17 .5m 내용: 연계도로 확포 장사업					계	5,500	0	5,500	150	1,500	2,000	1,850	0	0
						재 량	5,500	0	5,500	150	1,500	2,000	1,850	0	0
						시간구비	5,500	0	5,500	150	1,500	2,000	1,850	0	0