

[2018~2022년]

중기지방재정계획

< 참 고 사 항 >

- 중기지방재정계획은 지방자치단체의 발전 계획과 수요를 중장기적으로 전망하여 효율적인 자원배분을 통해 계획적인 지방재정 운용을 위해 수립하는 5년간의 연동화 계획으로
 - 2018~2022년 중기지방재정계획은 2018년의 자원확보 및 배분을 기초로 편성기준을 제시하고, 향후 4년간의 세입전망에 따른 투자수요를 반영·조정하여 재정운영의 방향을 제시하는 것으로서 음성군의 추진정책을 최대한 반영하여 수립하였음
 - 다만, 급변하는 행·재정적 여건 및 투자상황 변화에 따른 장래예측의 한계와 매년 수립하는 연동화 계획이라는 특수성 때문에 실제 예산반영과는 다소 차이가 있을 수 있음
- ※ 금액단위 환산시(천원→백만원) 사사오입 하였으므로 합계에 ±1,2의 오차가 발생할 수있음

목 차

- 제1장 중기지방재정계획 개요 3
- 제2장 재정 여건 및 운용 방향 9
- 제3장 2018~2022 중기재정 전망 19
 - 1. 세입 전망 21
 - 2. 자원배분 전망 25
 - 3. 재정계획 29
- 제4장 분야별 정책방향 및 투자계획 57
 - 1. 일반공공행정 59
 - 2. 공공질서 및 안전 61
 - 3. 교육 62
 - 4. 문화 및 관광 63
 - 5. 환경보호 65
 - 6. 사회복지 67
 - 7. 보건 69
 - 8. 농림해양수산 70
 - 9. 산업·중소기업 72
 - 10. 수송 및 교통 73
 - 11. 국토 및 지역개발 74
- 제5장 분야별 사업계획서 75
 - 1. 부문별 현황(총괄) 77
 - 2. 세부사업별 투자계획 101

제1장 중기지방재정계획 개요

I. 중기지방재정계획 제도 개요

1 제도의 의의

개념

- 지방자치단체의 발전 계획과 수요를 중·장기적으로 전망하여 반영한 다년도 예산으로서, 효율적인 자원배분을 통한 계획적인 지방재정 운용을 위해 수립하는 5년간의 연동화 계획

제도 필요성

- 중장기적 시계에서 5개년 계획을 수립하고, 경제·사회적 여건 변화를 반영한 연동화 계획으로 운영
- 국가재정운용계획에서 제시하는 중장기 중점재원 투자방향 및 주요 사업 계획을 반영하여 국가와 지방의 재정적 연계성을 확보

2 작성대상 및 주요내용

계획기간 : 2018년~2022년 (5년간)

대 상 : 일반회계 및 특별회계, 기금

주요 내용

- (재정목표) 지역발전 및 재정운용의 목표·전략 등 기본방향
- (재정전망) 세입·세출 추계 및 투자 가용재원 판단
- (투자계획) 분야별 정책방향 및 투자계획 수립

3 근거규정 및 연혁

□ 근거규정 : 지방재정법 제33조('15.12.29. 공포)

제33조(중기지방재정계획의 수립 등) ① 지방자치단체의 장은 지방재정을 계획성 있게 운용하기 위하여 매년 다음 회계연도부터 5회계연도 이상의 기간에 대한 중기지방재정계획을 수립하여 예산안과 함께 지방의회에 제출하고, 회계연도 개시 30일 전까지 행정자치부장관에게 제출하여야 한다. <개정>

② 지방자치단체의 장은 제1항에 따른 중기지방재정계획(이하 "중기지방재정계획"이라 한다)을 수립할 때에는 행정자치부장관이 정하는 계획수립 절차 등에 따라 그 중기지방재정계획이 관계 법령에 따른 국가계획 및 지역계획과 연계되도록 하여야 한다.

③ 중기지방재정계획에는 다음 각 호의 사항이 포함되어야 한다.

1. 재정운용의 기본방향과 목표
2. 중장기 재정여건과 재정규모전망
3. 관련 국가계획 및 지역계획 중 해당 사항
4. 분야별 자원배분계획
5. 예산과 기금별 운용방향
6. 의무지출(법령 등에 따라 지출과 지출규모가 결정되는 지출 및 이가지출을 말하며 그 구체적인 범위는 대통령령으로 정한다. 이하 같다)의 증가율 및 산출내역과 재량지출(의무지출 외의 지출을 말한다. 이하 같다)의 증가율에 대한 분야별 전망과 근거 및 관리계획
7. 제59조에 따른 지역통합재정통계의 전망과 근거
8. 통합재정수지[일반회계, 특별회계 및 기금을 통합한 재정통계로서 순(純) 수입에서 순 지출을 뺀 금액을 말한다] 전망과 관리방안
9. 투자심사와 지방채 발행 대상사업
10. 그 밖에 대통령령으로 정하는 사항

④ 행정자치부장관은 매년 중기지방재정계획의 수립에 필요한 다음 각 호의 사항이 포함된 지침을 지방자치단체에 통보할 수 있다.

1. 국가의 재정운용방향
2. 관련 국가계획 및 지역계획
3. 중기지방재정계획의 수립에 필요한 그 밖의 정보
4. 중기지방재정계획 수립의 기준

- ⑤ 행정자치부장관은 관계 중앙관서의 장에게 제4항에 따른 지침의 작성에 필요한 정보를 제공하도록 요청할 수 있다. 이 경우 요청을 받은 관계 중앙관서의 장은 이에 협조하여야 한다.
- ⑥ 행정자치부장관은 제1항에 따른 각 지방자치단체의 중기지방재정계획을 기초로 매년 종합적인 중기지방재정계획을 수립하고, 국무회의에 보고하여야 한다. 이 경우 행정자치부장관은 지방자치단체의 의견을 최대한 반영하도록 노력하여야 한다.
- ⑦ 행정자치부장관은 제6항에 따라 종합적인 중기지방재정계획을 수립할 때에는 「국가재정법」에 따른 국가재정운용계획과의 연계성을 높일 수 있도록 관계 중앙관서의 장과 협의하여야 한다.
- ⑧ 중기지방재정계획을 변경하는 경우에는 제1항·제2항·제6항 및 제7항을 준용한다.
- ⑨ 중기지방재정계획의 수립에 관한 지방자치단체의 장의 자문에 응하도록 하기 위하여 각 지방자치단체에 지방재정계획심의위원회를 둔다.
- ⑩ 제9항에 따른 지방재정계획심의위원회의 구성 및 운영 등에 필요한 사항은 해당 지방자치단체의 조례로 정한다.
- ⑪ 지방자치단체의 장은 중기지방재정계획에 반영되지 아니한 사업에 대해서는 제37조에 따른 투자심사나 지방채 발행의 대상으로 해서는 아니 된다. 다만, 중기지방재정계획을 수립할 때에 반영하지 못할 불가피한 사유가 있는 경우는 예외로 한다.

□ 연 혁

- (' 88년) 중기지방재정계획 수립 법제화(지방재정법)
- (' 91년) 지방재정계획심의위원회를 설치 및 국무회의 보고 규정
- (' 93년) 국가계획 및 지역계획과 연동화 계획으로 운영
- (' 95년) 계획수립 결과를 관계 부처에 통보, 협의 추진
- (' 05년) 중기지방재정계획 수립 시기 조정(4월→11월)
- (' 07년) 사업예산제도 운영과 연계하여 수립
- (' 15년) 중기지방재정계획연도 변경(다음 회계년도부터 5회계연도)

4 수립 체계

□ 수립 주체

- 모든 지방자치단체는 중기지방재정계획을 수립하여 예산안과 함께 지방의회에 제출하고, 회계연도 개시 30일 전까지 행정자치부에 제출
- 행정자치부는 지방자치단체의 중기지방재정계획을 종합하여 관계부처 협의 후 국무회의 보고

□ 주요내용

- (재정목표) 지역발전 및 재정운용의 목표·전략 등 기본방향
- (재정전망) 세입·세출 추계 및 투자가용재원 판단
- (투자계획) 분야별 정책방향 및 투자계획 수립

□ 수립 절차

① 행정안전부	■ 중기지방재정계획 수립 기준 작성, 자치단체 통보
② 지방자치단체	■ 지방자치단체별 사업계획(안) 수립
③ 지방자치단체	■ 자치단체 중기지방재정계획 중 신규 국고보조사업에 대한 관계부처 의견조회
④ 지방자치단체	■ 관계부처 의견을 반영, 중기지방재정계획 확정 ■ 지방의회 및 행정자치부에 제출
⑤ 행정안전부	■ 전국 중기지방재정계획 종합, 관계부처 협의
⑥ 행정안전부	■ 국무회의 보고, 중앙부처·자치단체 송부

제2장 재정 여건 및 운용방향

1 국가 재정여건 및 운용방향

1. 대·내외 경제 전망¹⁾

□ 세계경제 : 회복세 지속, 리스크 상존

- 세계경제는 확장적 거시정책, 유가회복 등에 힘입어 선진국·신흥국 동반 회복세 지속 전망
 - 그간의 확장적 재정·통화정책 등에 힘입어 선진국 중심으로 수요가 회복되며 수출·소비·생산 증가
 - ※ (美) 양호한 고용여건으로 소비 호조, (日) 수출·생산 증가, 경기부양 효과 본격화 (EU) 소비회복, 미 소비호조로 수출·생산 확대
 - 중국은 수출 및 소비 회복 등에 힘입어 성장세 지속, 자원신흥국은 유가 회복으로 성장세 확대

<세계경제 성장률 추이와 전망(IMF, '17. 7월, %)>

연도	세계	선진국			신흥국				
		미국	유로	일본	중국	브라질	러시아		
'16년	3.2	1.7	1.6	1.8	1.0	4.3	6.7	△3.6	△0.2
'17년	3.5	2.0	2.1	1.9	1.3	4.6	6.7	0.3	1.4
'18년	3.6	1.9	2.1	1.7	0.6	4.8	6.4	1.3	1.4

- 다만, 유가하락·통화기조 전환·보호무역주의 등 리스크 상존
 - 최근 유가는 美 세일오일 증산 등에 따른 공급과잉 우려로 하락 → 하락세 지속시 세계경제 회복세 둔화 우려
 - 연내 美 금리인상 및 자산 축소가 예상되는 가운데, ECB 통화기조 전환 가능성 등은 국제금융시장 리스크 요인
 - 미국 중심의 보호무역주의 기조 강화, 美 트럼프 정부 경기 부양 정책 관련 불확실성 증가도 세계교역시장 위험요인

1) 새정부 경제정책방향 (2017. 7. 25.)

□ 국내경제 전망: 국내경제는 회복 모멘텀 다소 약화 예상

- 경기 회복세는 유지되나, 성장 모멘텀 다소 둔화 전망
 - 상반기 견조했던 설비투자·수출 증가세가 점차 둔화되는 반면, 회복 모멘텀 부재로 소비회복은 지연
 - ※ (설비) 대규모 설비투자가 상반기에 집중, (수출) 유가약세로 상승세 둔화
 - 건설투자는 착공·분양물량 감소 등으로 완만히 둔화
- 고용 증가세 약화, 물가는 안정세가 예상되나 리스크 상존
 - 고용은 상반기 양적 개선세를 주도했던 건설업 호조가 약화되며 증가세 둔화, 제조업 더딘 회복으로 고용의 질 부진 지속
 - ※ 취업자증감(1~6월, 만명) : (제조업) △6.8, (자영업) 11.8 (건설업) 14.4
 - 물가는 유가 상승폭 축소 등으로 상반기 대비 오름세가 둔화될 전망이나, 폭염·태풍 등 기상재해에 따른 리스크 상존
- 보호무역주의 심화 가능성, 美 추가금리 인상 등 통화기조 전환 가속화시 가계부채·부동산 리스크 확대 우려

2. 2017~2021년 국가재정운용 전략

□ 재정운용 방향

① 새 정부 국정과제의 차질없는 이행과 우리 사회의 구조적 문제 해결을 위해 재정의 적극적 역할 강화

- 저성장, 양극화 등 당면한 구조적 문제를 해결하기 위해서는 경제·사회 구조를 바꾸는 패러다임 전환이 시급
- 공정경제 기반 위에 중점적인 재정지원을 통해 일자리 중심 경제, 소득주도 성장, 혁신성장을 구현
- 이를 위한 재정의 적극적 역할이 중요하며 향후 5년간 지출증가 속도를 경상성장률보다 높게 관리

② Zero-base에서 양적·질적 지출 구조조정을 추진하고 세계 개혁도 병행

- 성과 미흡, 집행부진 사업 등에 대한 양적 구조조정을 새 정부 초기부터 강력히 추진
- 보상체계 혁신, 전달체계 개선, 정기적 준치평가 등 강도 높은 질적 구조조정을 추진하여 '19년 예산부터 반영
- 고소득층·대기업 과세 강화, 비과세·감면 정비를 통해 세입기반 확충

③ 예산과정에 국민 참여를 촉진하고 재정의 민주성·투명성을 제고하기 위한 재정시스템 혁신을 병행 추진

- 국민이 예산 전 과정에 직접 참여(제안·심사·결정)하는 국민참여 예산제도를 도입하고, 재정정보 공개 확대

□ 중기 재정전망 및 재정운용 목표

- (재정수입) '17~'21년 중 연평균 5.5% 증가 ('16~'20 : 5.0%)
- (재정지출) '17~'21년 중 연평균 5.8% 증가 ('16~'20 : 3.5%)

< 중기 재정수입·지출 전망 >

(단위 : 조원, %)

	'17년		'18년	'19년	'20년	'21년	연평균 증가율
	본예산*	추경안					
■ 재정수입	414.3	423.1	447.1	471.4	492.0	513.5	5.5
○ 국세수입	242.3	251.1	268.2	287.6	301.0	315.0	6.8
■ 재정지출	400.5	410.1	429.0	453.3	476.7	500.9	5.8
(증가율)	(3.7)	(6.1)	(7.1)	(5.7)	(5.2)	(5.1)	

* 국회 확정예산 기준

- (관리재정수지) GDP 대비 관리재정수지는 '17~'21년 중 $\Delta 2\%$ 내외에서 관리
- (국가채무) GDP 대비 40% 초반 수준에서 관리

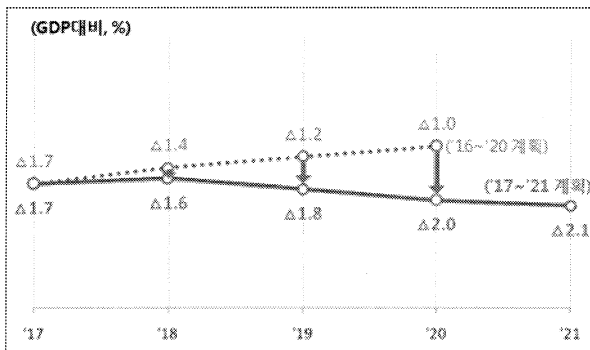
< 중기 재정수지 및 국가채무 전망 >

(단위 : 조원, %)

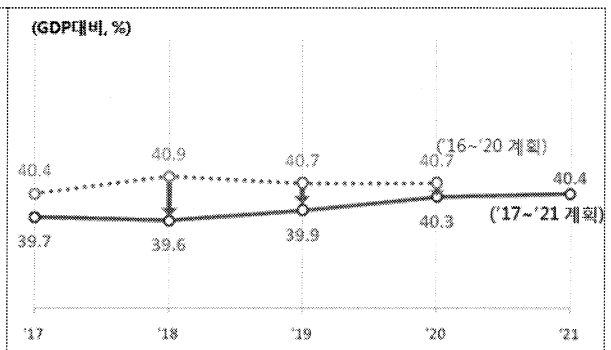
	'17년	'18년	'19년	'20년	'21년
■ 관리재정수지 (GDP대비, %)	$\Delta 28.3$ ($\Delta 1.7$)	$\Delta 28.6$ ($\Delta 1.6$)	$\Delta 33.0$ ($\Delta 1.8$)	$\Delta 38.4$ ($\Delta 2.0$)	$\Delta 44.3$ ($\Delta 2.1$)
■ 국가채무 (GDP대비, %)	669.9* (39.7)*	708.9 (39.6)	749.1 (39.9)	793.0 (40.3)	835.2 (40.4)

* 추경안 기준, 추경 확정기준으로 국가채무 GDP대비 39.6%

< 재정수지 >



< 국가채무 >



□ 분야별 자원배분 방향

- (사회 분야) 일자리 중심·소득주도 성장을 통한 사람중심 지속성장 구현을 위해 투자 확대
 - (일자리) 적극적 노동시장에 대한 재정투자를 총지출 증가율 이상으로 지속 확대하고 고용창출효과가 높은 사업에 투자 강화
 - (복지) 아동수당 도입, 기초·장애인연금 단계적 인상 등 생애 주기별 맞춤형 지원을 확대
 - (교육) 누리과정 어린이집 국고지원, 대학등록금 부담 완화 등 사람에 대한 투자 확대
- (경제 분야) 그간의 투자 스톱을 감안하여 투자 내실화를 추진하고, 4차 산업혁명 대응 등 혁신성장을 위한 분야에 집중 투자
 - (R&D) 4차 산업혁명에 대비하여 기초연구에 대한 R&D를 적극 지원하고 R&D 투자 효율화를 병행 추진
 - (SOC) 시설투자는 축소하고 교통서비스의 공공성 제고, 생활 밀착형 안전 강화, 성장동력 확충 등에 집중
 - (농림) 농업체질 개선 등을 통해 신성장동력을 창출하고 농가소득 증대에 집중
- (안보·안전 분야) 북한의 위협에 대응하여 방위력 개선에 집중 투자하고, 환경위해요인 대응·먹거리 안전 등을 위한 투자 확대
 - (안보) 국방 핵심전력 확대 및 병 급여 단계적 인상 추진
 - (안전) 선제적 예방 투자를 확대 및 현장 대응역량을 강화

1. 재정전망

□ 세입전망

산업단지 조성에 따른 지속적인 기업체 입주 증가 및 계획적인 도시 개발, 정주여건 개선에 따른 인구 증가와 같은 세입전망의 긍정적인 요인과 함께 최근 내수경제가 완만한 회복세를 보이고 있어 지방세 등 자주재원이 소폭 상승 될 것으로 전망

- (지방세) 지방소득세, 재산세는 내수 회복세 등에 따라 점진적으로 증가할 것으로 예상되며, 자동차세, 지방소비세도 상승될 전망
- (세외수입) 경기변동에 영향을 덜 받는 세외수입은 전담조직의 설치로 징수율 제고와 자체수입 확충 의지 등으로 소폭 증가 추세
- (지방교부세) 국가재정운용계획(안)의 지방교부세 규모(증가율) 및 '17년 교부받은 총액 등을 감안할 때 소폭 증가할 전망
- (국고보조금) 아동수당 신설, 기초연금 인상, 기초생보자 확대 등 복지분야 및 중앙정부 정책에 따른 일자리 확충을 위한 사업 확대로 증가세가 지속될 것으로 예상

□ 세출전망

“인구 15만 음성시 건설”을 위하여 정주여건 조성 및 기업유치 등 지역발전체계를 구축하기 위한 사업 발굴에 따라 지출 수요가 증가할 것으로 전망되며, 중앙정부의 복지 및 일자리 분야 정책 확대 등으로 지방비 부담도 지속 증가할 전망

- 도로·교량·하천 등 노후 기반시설 관리강화 등 지역 SOC사업 지속 정비
- 지역경제 활성화를 위한 소상공인·중소기업·농축수산 부문의 경쟁력 강화 지원
- 환경보호, 수질개선 등을 위한 생태하천 조성
- 상·하수도 인프라 구축 및 시설 정비를 통한 정주여건 개선

- 기초연금 등 삶의 질 향상을 위한 기본적인 복지 투자 확대
- 노인·여성, 영유아, 다문화 가족 등 취약계층에 대한 종합서비스 지원
- 문화·예술, 체육, 콘텐츠산업 등과 주민밀착형 복합문화 커뮤니티센터 조성 등 문화융성을 위한 투자 확대

2. 재정운용 방향

미래를 창조하는 중부권 핵심도시 음성군

- **창조하는 지역경제**
 - 산업단지 조성으로 일자리 창출 및 지역경제 활성화
 - 중소기업 육성지원 및 기업하기 편한 음성 만들기
 - 농산물 유통구조 개선 및 농특산물 다각화
- **사람중심 안전도시**
 - 군민우선, 군민중심의 안전하고 살기 좋은 음성 건설
 - 효율적 조직구성 및 능력위주의 인사 운용으로 대 군민 행정서비스 제고
 - 문화·체육·교육·여가시설 확충으로 군민 삶의 질 제고
- **균형있는 지역개발**
 - 지역특성을 반영한 균형개발
 - 도로·철도망, 정주여건 개선 및 도시기반 조성
 - 인구15만의 음성시 기틀마련
- **참여하는 주민복지**
 - 행복을 함께 나누는 복지시스템 구축
 - 주민참여, 주민주도형 복지 확산
 - 군민의 삶의 질 향상을 위한 복지시설, 프로그램 확대 추진
- **꿈을 심는 인재육성**
 - 음성장학회 기금 확대 및 장학지원제도 다양화로 교육 강국 육성
 - 100세 시대에 따른 제2의 인생설계를 위한 평생학습도시 건설
 - 주민과 행정기관의 공동체 의식 제고를 위한 군민 역량교육 강화

제3장 2018~2022 중기재정 전망

1. 세입전망

1) 총괄

(단위 : 백만원, %)

구분	중기재정계획					합계	비중 (%)	연평균 신장률 (%)	비교
	2018	2019	2020	2021	2022				
합계	619,297	666,491	690,993	716,815	725,917	3,419,513	100	4.1	
자체재원	140,740	143,744	153,874	157,371	144,312	740,041	21.6	0.6	
지방세수입	101,535	102,875	104,236	105,618	107,020	521,283	15.2	1.3	
세외수입	39,205	40,869	49,638	51,753	37,293	218,758	6.4	-1.2	
경상적세외수입	33,484	35,081	43,772	45,808	31,267	189,412	5.5	-1.7	
임시적세외수입	5,722	5,787	5,866	5,945	6,026	29,346	0.9	1.3	
의존재원	352,723	392,093	402,625	422,241	435,618	2,005,300	58.6	5.4	
지방교부세	134,857	143,902	157,015	166,640	172,301	774,714	22.7	6.3	
보통교부세	130,175	138,950	151,777	161,099	166,439	748,439	21.9	6.3	
특별교부세	2,106	2,227	2,355	2,491	2,635	11,814	0.3	5.8	
부동산교부세	2,576	2,725	2,883	3,050	3,227	14,461	0.4	5.8	
조정교부금	11,717	12,139	12,476	12,554	13,865	62,751	1.8	4.3	
국고보조금	119,274	136,186	131,442	138,237	140,316	665,455	19.5	4.1	
지특보조금	28,501	39,918	36,302	36,441	38,003	179,165	5.2	7.5	
기금보조금	17,313	17,231	17,829	18,542	20,284	91,198	2.7	4	
시·도비보조금등	41,061	42,717	47,562	49,828	50,850	232,018	6.8	5.5	
지방채	0	0	0	0	0	0	0	0	
보전수입및내부거래	125,834	130,654	134,494	137,203	145,986	674,172	19.7	3.8	

2) 지방세 수입 전망

(단위 : 백만원, %)

구분	중기재정계획					합계	비중 (%)	연평균 신장률 (%)	비고
	2018	2019	2020	2021	2022				
합 계	101,535	102,875	104,236	105,618	107,020	521,283	100	1.3	
보통세	89,535	90,695	91,873	93,069	94,283	459,456	88.1	1.3	
취득세	0	0	0	0	0	0	0	0	
등록면허세	0	0	0	0	0	0	0	0	
주민세	6,397	6,493	6,590	6,689	6,789	32,957	6.3	1.5	
재산세	18,324	18,599	18,878	19,161	19,449	94,412	18.1	1.5	
자동차세	17,710	17,975	18,245	18,519	18,796	91,245	17.5	1.5	
레저세	0	0	0	0	0	0	0	0	
담배소비세	11,766	11,760	11,755	11,749	11,743	58,773	11.3	0	
지방소비세	0	0	0	0	0	0	0	0	
지방소득세	35,338	35,868	36,406	36,952	37,506	182,070	34.9	1.5	
목적세	0	0	0	0	0	0	0	0	
지역자원시설세	0	0	0	0	0	0	0	0	
지방교육세	0	0	0	0	0	0	0	0	
지난년도수입	12,000	12,180	12,363	12,548	12,736	61,827	11.9	1.5	
지난년도수입	12,000	12,180	12,363	12,548	12,736	61,827	11.9	1.5	

3) 세외수입 전망

(단위 : 백만원, %)

구분	중기재정계획					합계	비중 (%)	연평균 신장률 (%)	비고
	2018	2019	2020	2021	2022				
합계	39,205	40,869	49,638	51,753	37,293	218,758	100	-1.2	
경상적세외수입	33,484	35,081	43,772	45,808	31,267	189,412	86.6	-1.7	
재산임대수입	395	401	407	413	419	2,035	0.9	1.5	
사용료수입	16,243	16,466	16,692	16,920	17,151	83,472	38.2	1.4	
수수료수입	2,039	2,069	2,100	2,132	2,164	10,504	4.8	1.5	
사업수입	11,398	12,707	21,085	22,803	7,940	75,932	34.7	-8.6	
징수교부금수입	1,810	1,837	1,864	1,892	1,921	9,324	4.3	1.5	
이자수입	1,600	1,602	1,624	1,647	1,671	8,145	3.7	1.1	
임시적세외수입	5,722	5,787	5,866	5,945	6,026	29,346	13.4	1.3	
재산매각수입	90	91	93	94	96	464	0.2	1.5	
부담금	796	807	819	830	842	4,095	1.9	1.4	
과징금 및 과태료	635	643	650	658	666	3,252	1.5	1.2	
기타수입	3,830	3,872	3,926	3,981	4,036	19,644	9	1.3	
지난연도 수입	370	374	378	382	386	1,891	0.9	1.1	

4) 보전수입 및 내부거래 전망

(단위 : 백만원, %)

구분	중기재정계획					합계	비중 (%)	연평균 신장률 (%)	비고
	2018	2019	2020	2021	2022				
합계	125,834	130,654	134,494	137,203	145,986	674,172	100	3.8	
잉여금	85,443	91,887	88,788	102,283	110,045	478,447	71	6.5	
전년도 이월금	3,227	3,276	3,325	3,375	3,425	16,628	2.5	1.5	
융자금 원금수입	300	303	306	309	312	1,529	0.2	1	
예치금 회수	11,077	11,294	11,517	11,746	11,981	57,614	8.5	2	
전입금	25,787	23,894	30,558	19,491	20,223	119,953	17.8	-5.9	
예탁금 및 예수금	0	0	0	0	0	0	0	0	

2. 자원배분 전망

가 기본방향

투자 우선순위를 감안하여 한정된 재원을 계획적으로 배분

- 음성시 건설기반 지원 및 구축사업 추진
 - 도시계획 도로 및 공공주택 조성 분양, 문화 체육시설 등 사회적 기반시설 확충을 통한 정주여건 조성
- 경제체질 개선 및 지속가능한 성장기반 확충
 - 산업단지 조성 및 기업지원 활동으로 등을 통한 우량기업 유치를 통한 지역 발전 도모
 - 서비스산업을 선진화하고 문화콘텐츠·환경 등 고부가가치 창출이 가능한 신 성장산업을 미래 전략산업으로 육성
- 일자리 창출 및 서민생활 안정 도모
 - 민간부문의 고용창출기반을 확충하고, 여성, 노인, 장애인 등 취업 취약계층을 중심으로 맞춤형 고용지원 강화
 - 서민부담 경감을 위한 교육·주거·의료 지원을 보완하고 저소득층의 자립·자활을 통한 탈수급 촉진
- 증가하는 세출소요에 합리적으로 대응하기 위하여, 경상예산의 절감과 투자 우선순위에 의한 계획적 재정운영 필요

설문조사를 통한 주민들이 2018년도에 우선투자 분야별 순위

- | | | |
|----------|-----------|-------------|
| ① 사회복지분야 | ② 지역개발분야 | ③ 교육·보건환경분야 |
| ④ 지역경제분야 | ⑤ 농축산입업분야 | ⑥ 문화 및 관광 |

나 회계별 자원배분계획

(단위 : 백만원,%)

구분	중기재정계획					합계	비중 (%)	연평균 신장률 (%)	비고	
	2018	2019	2020	2021	2022					
합 계	619,297	666,491	690,993	716,815	725,917	3,419,513	100	4.1		
일반회계	516,823	566,370	571,602	611,999	630,663	2,897,457	84.7	5.1		
특별회계	90,013	87,394	106,389	91,530	81,675	457,001	13.4	-2.4		
공기업	소 계	72,034	70,691	89,831	80,358	70,379	383,292	11.2	-0.6	
	공영개발	22,958	20,553	38,589	27,858	16,457	126,416	3.7	-8	
	상수도사업	18,532	18,727	18,924	19,123	19,324	94,631	2.8	1.1	
	하수도	30,543	31,410	32,317	33,377	34,598	162,246	4.7	3.2	
기타특별회계	소 계	17,979	16,703	16,558	11,172	11,297	73,708	2.2	-11	
	지하수관리	188	190	192	194	196	959	0	1	
	의료급여	320	326	333	340	346	1,665	0	2	
	저소득주민생활 안정자금	146	139	132	125	119	661	0	-5	
	새마을주민소득 지원자금	296	301	306	312	318	1,533	0	1.8	
	농공단지조성 사업	3,138	3,129	3,134	3,138	3,143	15,683	0.5	0	
	주차장운영	1,430	1,431	1,432	1,433	1,434	7,160	0.2	0.1	
	수질개선	12,360	11,086	10,928	5,529	5,639	45,543	1.3	-17.8	
	장기미집행도시 계획시설대지보상	101	101	101	101	101	505	0	0	
기금회계	소 계	12,461	12,728	13,002	13,286	13,579	65,055	1.9	2.2	
	청소년육성기금	377	384	392	400	408	1,961	0.1	2	
	자활기금	1,267	1,299	1,331	1,364	1,398	6,659	0.2	2.5	
	광역폐기물 종합처리시설 주민 지원기금	423	428	434	439	445	2,169	0.1	1.3	
	유기농소득개발기금	899	897	894	891	888	4,469	0.1	-0.3	
	저소득주민자녀 장학기금	112	115	118	120	123	588	0	2.5	
	농축산물가격인정기금	5,269	5,354	5,441	5,530	5,621	27,214	0.8	1.6	
	장애인복지기금	350	357	364	371	379	1,821	0.1	2	
	노인복지기금	431	442	453	465	476	2,267	0.1	2.5	
	식품진흥기금	813	820	827	834	841	4,134	0.1	0.8	
	양성평등기금	578	593	608	623	638	3,040	0.1	2.5	
	재난관리기금	1,942	2,040	2,141	2,249	2,361	10,733	0.3	5	

다 분야 · 부문별 자원배분계획

(단위 : 백만원,%)

구분	중기재정계획					합계	비중 (%)	연평균 신장률 (%)	비고
	2018	2019	2020	2021	2022				
합계	619,297	666,491	690,993	716,815	725,917	3,419,513	100	4.1	
일반공공행정	28,438	30,220	30,387	31,535	31,786	152,366	4.5	2.8	
입법및선거관리	678	693	709	725	742	3,547	0.1	2.3	
지방행정·재정지원	1,792	1,789	1,878	1,972	2,071	9,503	0.3	3.7	
재정·금융	1,124	1,087	6,259	0	0	8,469	0.2	0	
일반행정	24,845	26,651	21,540	28,837	28,973	130,846	3.8	3.9	
공공질서및안전	8,923	12,800	15,870	18,227	15,789	71,608	2.1	15.3	
재난방재·민방위	8,923	12,800	15,870	18,227	15,789	71,608	2.1	15.3	
교육	3,373	3,541	3,719	3,904	4,100	18,637	0.5	5	
유아및초중등교육	3,373	3,541	3,719	3,904	4,100	18,637	0.5	5	
문화및관광	29,537	35,077	43,156	44,141	44,270	196,182	5.7	10.6	
문화예술	7,096	8,941	9,170	9,304	9,440	43,950	1.3	7.4	
관광	7,069	7,442	7,522	7,607	7,696	37,336	1.1	2.1	
체육	14,686	17,984	25,727	26,467	26,342	111,207	3.3	15.7	
문화재	686	711	736	763	792	3,688	0.1	3.6	
환경보호	103,179	105,332	108,899	112,216	110,363	539,989	15.8	1.7	
상하수도·수질	74,356	75,319	78,578	80,876	77,523	386,652	11.3	1	
폐기물	25,305	26,472	26,763	27,752	29,222	135,515	4	3.7	
대기	71	74	78	82	86	390	0	5	
자연	241	251	261	272	282	1,308	0	4	
환경보호일반	3,206	3,215	3,219	3,234	3,250	16,125	0.5	0.3	
사회복지	140,114	146,461	150,438	157,289	164,218	758,520	22.2	4	
기초생활보장	18,568	19,786	20,450	21,461	22,524	102,789	3	4.9	
취약계층지원	17,315	18,274	18,870	19,705	20,365	94,529	2.8	4.1	
보육·가족및여성	35,891	36,991	37,874	39,272	40,741	190,768	5.6	3.2	
노인·청소년	46,590	48,761	50,145	52,648	55,276	253,420	7.4	4.4	
노동	2,389	2,456	2,526	2,600	2,631	12,603	0.4	2.4	
보훈	1,163	1,221	1,282	1,346	1,414	6,426	0.2	5	
사회복지일반	18,198	18,972	19,291	20,255	21,268	97,985	2.9	4	

(단위 : 백만원,%)

구분	중기재정계획					합계	비중 (%)	연평균 신장률 (%)	비고
	2018	2019	2020	2021	2022				
보건	13,288	13,976	14,381	14,951	15,109	71,706	2.1	3.3	
보건의료	12,770	13,452	13,838	14,403	14,557	69,020	2	3.3	
식품의약품안전	518	524	543	548	553	2,686	0.1	1.6	
농림해양수산	93,164	94,649	95,108	96,656	98,208	477,785	14	1.3	
농업·농촌	73,619	75,088	75,449	76,899	77,661	378,716	11.1	1.3	
임업·산촌	19,545	19,561	19,659	19,757	20,547	99,069	2.9	1.3	
산업·중소기업	4,645	4,871	5,085	5,317	5,527	25,445	0.7	4.4	
산업금융지원	2,409	2,529	2,655	2,788	2,928	13,309	0.4	5	
산업진흥·고도화	697	776	814	854	872	4,011	0.1	5.8	
에너지및자원개발	1,540	1,567	1,616	1,675	1,727	8,125	0.2	2.9	
수송및교통	30,496	32,528	35,114	34,718	33,532	166,387	4.9	2.4	
도로	20,248	20,252	20,287	20,585	20,775	102,147	3	0.6	
대중교통·물류등기타	10,248	12,276	14,826	14,133	12,757	64,240	1.9	5.6	
국토및지역개발	105,039	125,052	123,846	129,717	132,298	615,952	18	5.9	
수자원	17,226	23,169	24,189	25,157	26,163	115,903	3.4	11	
지역및도시	44,403	48,886	50,114	52,618	53,995	250,017	7.3	5	
산업단지	43,410	52,997	49,543	51,942	52,140	250,032	7.3	4.7	
예비비	5,808	6,098	6,401	6,720	7,056	32,083	0.9	5	
예비비	5,808	6,098	6,401	6,720	7,056	32,083	0.9	5	
기타	53,292	55,887	58,589	61,424	63,662	292,854	8.6	4.5	
기타	53,292	55,887	58,589	61,424	63,662	292,854	8.6	4.5	

3. 재정계획

1 재정계획 총괄

(단위 : 백만원, %)

구분	중기재정계획					합계	비중 (%)	연평균 신장률 (%)	비고
	2018	2019	2020	2021	2022				
①세입	619,297	666,491	690,993	716,815	725,917	3,419,513	100	4.1	
지방세수입	101,535	102,875	104,236	105,618	107,020	521,283	15	1.3	
세외수입	39,205	40,869	49,638	51,753	37,293	218,758	6	-1.2	
경상적세외수입	33,484	35,081	43,772	45,808	31,267	189,412	6	-1.7	
임시적세외수입	5,722	5,787	5,866	5,945	6,026	29,346	1	1.3	
이전재원	352,723	392,093	402,625	422,241	435,618	2,005,300	59	5.4	
보통교부세	130,175	138,950	151,777	161,099	166,439	748,439	22	6.3	
특별교부세	2,106	2,227	2,355	2,491	2,635	11,814	0	5.8	
부동산교부세	2,576	2,725	2,883	3,050	3,227	14,461	0	5.8	
조정교부금등	11,717	12,139	12,476	12,554	13,865	62,751	2	4.3	
국고보조금	119,274	136,186	131,442	138,237	140,316	665,455	19	4.1	
지특보조금	28,501	39,918	36,302	36,441	38,003	179,165	5	7.5	
기금보조금	17,313	17,231	17,829	18,542	20,284	91,198	3	4	
시도비보조금	41,061	42,717	47,562	49,828	50,850	232,018	7	5.5	
보전수입 및 내부거래	125,834	130,654	134,494	137,203	145,986	674,172	20	3.8	
②경상지출	104,970	106,851	116,486	112,904	118,314	559,526	100	3	
행정운영경비	53,292	55,887	58,589	61,424	63,662	292,854	52	4.5	
인력운영비	50,253	52,709	55,266	57,950	60,079	276,257	49	4.6	
기본경비	3,039	3,178	3,323	3,474	3,583	16,597	3	4.2	
재무활동	40,500	38,522	44,391	33,639	34,694	191,746	34	-3.8	
내부거래지출	28,266	26,148	32,866	21,855	22,646	131,781	24	-5.4	
보전지출	12,234	12,374	11,525	11,784	12,048	59,965	11	-0.4	
예비비	11,178	12,441	13,506	17,841	19,959	74,925	13	15.6	
③투자기용재원(①-②)	514,327	559,641	574,507	603,910	607,603	2,859,987		4.3	
④사업수요	514,327	559,641	574,507	603,910	607,603	2,859,987		4.3	
⑤부족재원(④-③)	0	0	0	0	0	0			
지방채	0	0	0	0	0	0			
(채무부담)	0	0	0	0	0	0			
(민자)	185,477	275,783	143,418	66,126	24,600	695,404		-39.7	
(기타)	4,087	17,029	16,757	16,891	16,865	71,628		42.5	
재정규모(①+⑤)	619,297	666,491	690,993	716,815	725,917	3,419,513		4.1	

2

회계별 재정계획

가 일반회계

(단위 : 백만원, %)

구분	중기재정계획					합계	비중 (%)	연평균 신장률 (%)	비고
	2018	2019	2020	2021	2022				
①세입	516,823	566,370	571,602	611,999	630,663	2,897,457	100	5.1	
지방세수입	101,535	102,875	104,236	105,618	107,020	521,283	18	1.3	
세외수입	11,263	11,432	11,604	11,778	11,954	58,031	2	1.5	
경상적세외수입	7,259	7,368	7,478	7,590	7,704	37,399	1	1.5	
임시적세외수입	4,004	4,064	4,125	4,187	4,250	20,632	1	1.5	
이전재원	331,470	370,672	381,033	400,334	413,292	1,896,800	65	5.7	
보통교부세	130,175	138,950	151,777	161,099	166,439	748,439	26	6.3	
특별교부세	2,106	2,227	2,355	2,491	2,635	11,814	0	5.8	
부동산교부세	2,576	2,725	2,883	3,050	3,227	14,461	0	5.8	
조정교부금등	11,717	12,139	12,476	12,554	13,865	62,751	2	4.3	
국고보조금	108,708	125,615	120,866	127,549	129,415	612,152	21	4.5	
지특보조금	28,102	39,513	35,890	36,024	37,580	177,109	6	7.5	
기금보조금	8,269	8,039	8,486	9,012	10,563	44,370	2	6.3	
시도비보조금	39,817	41,463	46,300	48,556	49,568	225,704	8	5.6	
보전수입 및 내부거래	72,555	81,390	74,730	94,270	98,398	421,343	15	7.9	
②경상지출	80,356	81,190	90,818	82,862	86,861	422,088	100	2	
행정운영경비	50,671	53,202	55,858	58,647	61,575	279,953	66	5	
인력운영비	47,958	50,355	52,873	55,517	58,293	264,996	63	5	
기본경비	2,714	2,846	2,985	3,130	3,282	14,957	4	4.9	
재무활동	23,737	21,474	28,112	17,020	17,725	108,068	26	-7	
내부거래지출	22,615	20,394	27,008	15,889	16,569	102,475	24	-7.5	
보전지출	1,123	1,080	1,105	1,131	1,156	5,593	1	0.7	
예비비	5,948	6,515	6,847	7,196	7,561	34,067	8	6.2	
③투자가용재원(①-②)	436,467	485,180	480,784	529,137	543,802	2,475,370		5.7	
④사업수요	436,467	485,180	480,784	529,137	543,802	2,475,370		5.7	
⑤부족재원(④-③)	0	0	0	0	0	0			
지방채	0	0	0	0	0	0			
(채무부담)	0	0	0	0	0	0			
(민자)	135,993	137,824	22,400	0	0	296,217		-100	
(기타)	4,016	3,847	3,574	3,707	3,755	18,898		-1.7	
재정규모(①+⑤)	516,823	566,370	571,602	611,999	630,663	2,897,457		5.1	

나 공기업 특별회계

1) 총괄

(단위 : 백만원, %)

구분	중기재정계획					합계	비중 (%)	연평균 신장률 (%)	비고
	2018	2019	2020	2021	2022				
①세입	72,034	70,691	89,831	80,358	70,379	383,292	100	-0.6	
지방세수입	0	0	0	0	0	0	0	0	
세외수입	27,526	29,017	37,610	39,546	24,903	158,602	41	-2.5	
경상적세외수입	26,018	27,502	36,077	37,995	23,333	150,924	39	-2.7	
임시적세외수입	1,508	1,515	1,533	1,552	1,570	7,678	2	1	
이전재원	15,606	15,657	15,710	15,903	16,199	79,076	21	0.9	
보통교부세	0	0	0	0	0	0	0	0	
특별교부세	0	0	0	0	0	0	0	0	
부동산교부세	0	0	0	0	0	0	0	0	
조정교부금등	0	0	0	0	0	0	0	0	
국고보조금	10,310	10,310	10,310	10,416	10,624	51,970	14	0.8	
지특보조금	399	405	411	417	423	2,056	1	1.5	
기금보조금	3,834	3,878	3,922	4,001	4,081	19,715	5	1.6	
시도비보조금	1,063	1,065	1,067	1,069	1,071	5,334	1	0.2	
보전수입 및 내부거래	28,902	26,017	36,511	24,909	29,276	145,615	38	0.3	
②경상지출	8,974	9,699	9,390	13,423	14,484	55,971	100	12.7	
행정운영경비	2,621	2,686	2,731	2,777	2,087	12,901	23	-5.5	
인력운영비	2,295	2,353	2,393	2,434	1,786	11,261	20	-6.1	
기본경비	325	332	338	344	300	1,640	3	-2	
재무활동	1,124	1,087	0	0	0	2,211	4	-100	
내부거래지출	0	0	0	0	0	0	0	0	
보전지출	1,124	1,087	0	0	0	2,211	4	-100	
예비비	5,230	5,926	6,659	10,646	12,398	40,858	73	24.1	
③투자가용자원(①-②)	63,059	60,992	80,441	66,935	55,894	327,322	0	-3	
④사업수요	63,059	60,992	80,441	66,935	55,894	327,322	0	-3	
⑤부족자원(④-③)	0	0	0	0	0	0	0	0	
지방채	0	0	0	0	0	0	0	0	
(채무부담)	0	0	0	0	0	0	0	0	
(민자)	49,484	137,959	121,018	66,126	24,600	399,187	0	-16	
(기타)	71	13,182	13,183	13,184	13,110	52,731	0	268.6	
재정규모(①+⑤)	72,034	70,691	89,831	80,358	70,379	383,292	0	-0.6	

2) 공영개발 특별회계

(단위 : 백만원, %)

구분	중기재정계획					합계	비중 (%)	연평균 신장률 (%)	비고
	2018	2019	2020	2021	2022				
①세입	22,958	20,553	38,589	27,858	16,457	126,416	100	-8	
지방세수입	0	0	0	0	0	0	0	0	
세외수입	10,744	12,008	20,373	22,078	7,201	72,403	57	-9.5	
경상적세외수입	10,733	12,008	20,373	22,078	7,201	72,392	57	-9.5	
임시적세외수입	11	0	0	0	0	11	0	-83.5	
이전재원	0	0	0	0	0	0	0	0	
보통교부세	0	0	0	0	0	0	0	0	
특별교부세	0	0	0	0	0	0	0	0	
부동산교부세	0	0	0	0	0	0	0	0	
조정교부금등	0	0	0	0	0	0	0	0	
국고보조금	0	0	0	0	0	0	0	0	
지특보조금	0	0	0	0	0	0	0	0	
기금보조금	0	0	0	0	0	0	0	0	
시도비보조금	0	0	0	0	0	0	0	0	
보전수입 및 내부거래	12,214	8,545	18,217	5,780	9,256	54,012	43	-6.7	
②경상지출	1,841	1,826	739	739	0	5,145	100	-100	
행정운영경비	718	739	739	739	0	2,935	57	-100	
인력운영비	669	689	689	689	0	2,738	53	-100	
기본경비	48	50	50	50	0	197	4	-100	
재무활동	1,124	1,087	0	0	0	2,210	43	-100	
내부거래지출	0	0	0	0	0	0	0	0	
보전지출	1,124	1,087	0	0	0	2,210	43	-100	
예비비	0	0	0	0	0	0	0	0	
③투자가용재원(①-②)	21,117	18,728	37,850	27,119	16,457	121,270	0	-6	
④사업수요	21,117	18,728	37,850	27,119	16,457	121,270	0	-6	
⑤부족재원(④-③)	0	0	0	0	0	0	0	0	
지방채	0	0	0	0	0	0	0	0	
(채무부담)	0	0	0	0	0	0	0	0	
(민자)	49,484	137,959	121,018	66,126	24,600	399,187	0	-16	
(기타)	0	13,110	13,110	13,110	13,110	52,440	0	0	
재정규모(①+⑤)	22,958	20,553	38,589	27,858	16,457	126,416	0	-8	

3) 상수도 특별회계

(단위 : 백만원, %)

구분	중기재정계획					합계	비중 (%)	연평균 신장률 (%)	비고
	2018	2019	2020	2021	2022				
①세입	18,532	18,727	18,924	19,123	19,324	94,631	100	1.1	
지방세수입	0	0	0	0	0	0	0	0	
세외수입	14,967	15,154	15,343	15,534	15,727	76,726	81	1.2	
경상적세외수입	13,799	13,978	14,159	14,342	14,526	70,805	75	1.3	
임시적세외수입	1,168	1,176	1,184	1,192	1,200	5,921	6	0.7	
이전재원	565	573	581	589	597	2,905	3	1.4	
보통교부세	0	0	0	0	0	0	0	0	
특별교부세	0	0	0	0	0	0	0	0	
부동산교부세	0	0	0	0	0	0	0	0	
조정교부금등	0	0	0	0	0	0	0	0	
국고보조금	0	0	0	0	0	0	0	0	
지특보조금	399	405	411	417	423	2,056	2	1.5	
기금보조금	0	0	0	0	0	0	0	0	
시도비보조금	166	168	170	172	174	849	1	1.2	
보전수입 및 내부거래	3,000	3,000	3,000	3,000	3,000	15,000	16	0	
②경상지출	1,459	1,479	1,500	1,521	1,542	7,502	100	1.4	
행정운영경비	1,439	1,459	1,480	1,501	1,522	7,400	99	1.4	
인력운영비	1,233	1,251	1,270	1,289	1,308	6,351	85	1.5	
기본경비	206	208	210	212	214	1,049	14	0.9	
재무활동	0	0	0	0	0	1	0	-100	
내부거래지출	0	0	0	0	0	0	0	0	
보전지출	0	0	0	0	0	1	0	-100	
예비비	20	20	20	20	20	100	1	0	
③투자비용재원(①-②)	17,074	17,248	17,424	17,602	17,782	87,129	0	1	
④사업수요	17,074	17,248	17,424	17,602	17,782	87,129	0	1	
⑤부족재원(④-③)	0	0	0	0	0	0	0	0	
지방채	0	0	0	0	0	0	0	0	
(채무부담)	0	0	0	0	0	0	0	0	
(민자)	0	0	0	0	0	0	0	0	
(기타)	71	72	73	74	0	291	0	-100	
재정규모(①+⑤)	18,532	18,727	18,924	19,123	19,324	94,631	0	1.1	

4) 하수도 특별회계

(단위 : 백만원, %)

구분	중기재정계획					합계	비중 (%)	연평균 신장률 (%)	비고
	2018	2019	2020	2021	2022				
①세입	30,543	31,410	32,317	33,377	34,598	162,246	100	3.2	
지방세수입	0	0	0	0	0	0	0	0	
세외수입	1,815	1,854	1,894	1,934	1,976	9,473	6	2.1	
경상적세외수입	1,486	1,515	1,545	1,575	1,606	7,727	5	2	
임시적세외수입	329	339	349	359	370	1,747	1	2.9	
이전재원	15,041	15,085	15,129	15,314	15,602	76,170	47	0.9	
보통교부세	0	0	0	0	0	0	0	0	
특별교부세	0	0	0	0	0	0	0	0	
부동산교부세	0	0	0	0	0	0	0	0	
조정교부금등	0	0	0	0	0	0	0	0	
국고보조금	10,310	10,310	10,310	10,416	10,624	51,970	32	0.8	
지특보조금	0	0	0	0	0	0	0	0	
기금보조금	3,834	3,878	3,922	4,001	4,081	19,715	12	1.6	
시도비보조금	897	897	897	897	897	4,485	3	0	
보전수입 및 내부거래	13,687	14,472	15,294	16,129	17,020	76,602	47	5.6	
②경상지출	5,674	6,394	7,151	11,163	12,942	43,324	100	22.9	
행정운영경비	464	488	512	538	564	2,566	6	5	
인력운영비	393	413	433	455	478	2,172	5	5	
기본경비	71	75	78	82	87	393	1	5	
재무활동	0	0	0	0	0	0	0	0	
내부거래지출	0	0	0	0	0	0	0	0	
보전지출	0	0	0	0	0	0	0	0	
예비비	5,210	5,906	6,639	10,626	12,378	40,758	94	24.2	
③투자가용재원(①-②)	24,869	25,016	25,167	22,214	21,656	118,922	0	-3.4	
④사업수요	24,869	25,016	25,167	22,214	21,656	118,922	0	-3.4	
⑤부족재원(④-③)	0	0	0	0	0	0	0	0	
지방채	0	0	0	0	0	0	0	0	
(채무부담)	0	0	0	0	0	0	0	0	
(민자)	0	0	0	0	0	0	0	0	
(기타)	0	0	0	0	0	0	0	0	
재정규모(①+⑤)	30,543	31,410	32,317	33,377	34,598	162,246	0	3.2	

다 기타특별회계

1) 총괄

(단위 : 백만원, %)

구분	중기재정계획					합계	비중 (%)	연평균 신장률 (%)	비교
	2018	2019	2020	2021	2022				
①세입	17,979	16,703	16,558	11,172	11,297	73,708	100	-11	
지방세수입	0	0	0	0	0	0	0	0	
세외수입	110	111	112	113	115	561	1	1.1	
경상적세외수입	44	46	48	50	53	241	0	4.5	
임시적세외수입	66	65	64	63	62	320	0	-1.4	
이전재원	5,530	5,641	5,753	5,868	5,986	28,778	39	2	
보통교부세	0	0	0	0	0	0	0	0	
특별교부세	0	0	0	0	0	0	0	0	
부동산교부세	0	0	0	0	0	0	0	0	
조정교부금등	0	0	0	0	0	0	0	0	
국고보조금	256	261	266	272	277	1,332	2	2	
지특보조금	0	0	0	0	0	0	0	0	
기금보조금	5,210	5,314	5,420	5,529	5,639	27,113	37	2	
시도비보조금	64	65	67	68	69	333	0	2	
보전수입 및 내부거래	12,339	10,952	10,693	5,190	5,196	44,369	60	-19.4	
②경상지출	5,652	5,754	5,858	5,966	6,076	29,306	100	1.8	
행정운영경비	0	0	0	0	0	0	0	0	
인력운영비	0	0	0	0	0	0	0	0	
기본경비	0	0	0	0	0	0	0	0	
재무활동	5,652	5,754	5,858	5,966	6,076	29,306	100	1.8	
내부거래지출	5,652	5,754	5,858	5,966	6,076	29,306	100	1.8	
보전지출	0	0	0	0	0	0	0	0	
예비비	0	0	0	0	0	0	0	0	
③투자가용재원(①-②)	12,327	10,949	10,699	5,206	5,220	44,402	0	-19.3	
④사업수요	12,327	10,949	10,699	5,206	5,220	44,402	0	-19.3	
⑤부족재원(④-③)	0	0	0	0	0	0	0	0	
지방채	0	0	0	0	0	0	0	0	
(채무부담)	0	0	0	0	0	0	0	0	
(민자)	0	0	0	0	0	0	0	0	
(기타)	0	0	0	0	0	0	0	0	
재정규모(①+⑤)	17,979	16,703	16,558	11,172	11,297	73,708	0	-11	

2) 지하수관리 특별회계

(단위 : 백만원, %)

구분	중기재정계획					합계	비중 (%)	연평균 신장률 (%)	비고
	2018	2019	2020	2021	2022				
①세입	188	190	192	194	196	959	100	1	
지방세수입	0	0	0	0	0	0	0	0	
세외수입	2	2	2	2	2	10	1	0	
경상적세외수입	2	2	2	2	2	10	1	0	
임시적세외수입	0	0	0	0	0	0	0	0	
이전재원	0	0	0	0	0	0	0	0	
보통교부세	0	0	0	0	0	0	0	0	
특별교부세	0	0	0	0	0	0	0	0	
부동산교부세	0	0	0	0	0	0	0	0	
조정교부금등	0	0	0	0	0	0	0	0	
국고보조금	0	0	0	0	0	0	0	0	
지특보조금	0	0	0	0	0	0	0	0	
기금보조금	0	0	0	0	0	0	0	0	
시도비보조금	0	0	0	0	0	0	0	0	
보전수입 및 내부거래	186	188	190	192	194	949	99	1.1	
②경상지출	0	0	0	0	0	0	0	0	
행정운영경비	0	0	0	0	0	0	0	0	
인력운영비	0	0	0	0	0	0	0	0	
기본경비	0	0	0	0	0	0	0	0	
재무활동	0	0	0	0	0	0	0	0	
내부거래지출	0	0	0	0	0	0	0	0	
보전지출	0	0	0	0	0	0	0	0	
예비비	0	0	0	0	0	0	0	0	
③투자가용재원(①-②)	188	190	192	194	196	959	0	1	
④사업수요	188	190	192	194	196	959	0	1	
⑤부족재원(④-③)	0	0	0	0	0	0	0	0	
지방채	0	0	0	0	0	0	0	0	
(채무부담)	0	0	0	0	0	0	0	0	
(민자)	0	0	0	0	0	0	0	0	
(기타)	0	0	0	0	0	0	0	0	
재정규모(①+⑤)	188	190	192	194	196	959	0	1	

3) 의료급여 특별회계

(단위 : 백만원, %)

구분	중기재정계획					합계	비중 (%)	연평균 신장률 (%)	비고
	2018	2019	2020	2021	2022				
①세입	320	326	333	340	346	1,665	100	2	
지방세수입	0	0	0	0	0	0	0	0	
세외수입	0	0	0	0	0	0	0	0	
경상적세외수입	0	0	0	0	0	0	0	0	
임시적세외수입	0	0	0	0	0	0	0	0	
이전재원	320	326	333	340	346	1,665	100	2	
보통교부세	0	0	0	0	0	0	0	0	
특별교부세	0	0	0	0	0	0	0	0	
부동산교부세	0	0	0	0	0	0	0	0	
조정교부금등	0	0	0	0	0	0	0	0	
국고보조금	256	261	266	272	277	1,332	80	2	
지특보조금	0	0	0	0	0	0	0	0	
기금보조금	0	0	0	0	0	0	0	0	
시도비보조금	64	65	67	68	69	333	20	2	
보전수입 및 내부거래	0	0	0	0	0	0	0	0	
②경상지출	0	0	0	0	0	0	0	0	
행정운영경비	0	0	0	0	0	0	0	0	
인력운영비	0	0	0	0	0	0	0	0	
기본경비	0	0	0	0	0	0	0	0	
재무활동	0	0	0	0	0	0	0	0	
내부거래지출	0	0	0	0	0	0	0	0	
보전지출	0	0	0	0	0	0	0	0	
예비비	0	0	0	0	0	0	0	0	
③투자가용재원(①-②)	320	326	333	340	346	1,665	0	2	
④사업수요	320	326	333	340	346	1,665	0	2	
⑤부족재원(④-③)	0	0	0	0	0	0	0	0	
지방채	0	0	0	0	0	0	0	0	
(채무부담)	0	0	0	0	0	0	0	0	
(민자)	0	0	0	0	0	0	0	0	
(기타)	0	0	0	0	0	0	0	0	
재정규모(①+⑤)	320	326	333	340	346	1,665	0	2	

4) 저소득주민생활안정자금 특별회계

(단위 : 백만원, %)

구분	중기재정계획					합계	비중 (%)	연평균 신장률 (%)	비고
	2018	2019	2020	2021	2022				
①세입	146	139	132	125	119	661	100	-5	
지방세수입	0	0	0	0	0	0	0	0	
세외수입	36	34	33	31	29	163	25	-5	
경상적세외수입	6	6	5	5	5	27	4	-5	
임시적세외수입	30	29	27	26	24	136	21	-5	
이전재원	0	0	0	0	0	0	0	0	
보통교부세	0	0	0	0	0	0	0	0	
특별교부세	0	0	0	0	0	0	0	0	
부동산교부세	0	0	0	0	0	0	0	0	
조정교부금등	0	0	0	0	0	0	0	0	
국고보조금	0	0	0	0	0	0	0	0	
지특보조금	0	0	0	0	0	0	0	0	
기금보조금	0	0	0	0	0	0	0	0	
시도비보조금	0	0	0	0	0	0	0	0	
보전수입 및 내부거래	110	105	99	94	90	498	75	-5	
②경상지출	146	139	132	125	119	661	100	-5	
행정운영경비	0	0	0	0	0	0	0	0	
인력운영비	0	0	0	0	0	0	0	0	
기본경비	0	0	0	0	0	0	0	0	
재무활동	146	139	132	125	119	661	100	-5	
내부거래지출	146	139	132	125	119	661	100	-5	
보전지출	0	0	0	0	0	0	0	0	
예비비	0	0	0	0	0	0	0	0	
③투자사용재원(①-②)	0	0	0	0	0	0	0	0	
④사업수요	0	0	0	0	0	0	0	0	
⑤부족재원(④-③)	0	0	0	0	0	0	0	0	
지방채	0	0	0	0	0	0	0	0	
(채무부담)	0	0	0	0	0	0	0	0	
(민자)	0	0	0	0	0	0	0	0	
(기타)	0	0	0	0	0	0	0	0	
재정규모(①+⑤)	146	139	132	125	119	661	0	-5	

5) 새마을주민소득지원기금 특별회계

(단위 : 백만원, %)

구분	중기재정계획					합계	비중 (%)	연평균 신장률 (%)	비고
	2018	2019	2020	2021	2022				
①세입	296	301	306	312	318	1,533	100	1.8	
지방세수입	0	0	0	0	0	0	0	0	
세외수입	6	8	9	12	14	49	3	22.9	
경상적세외수입	6	8	9	12	14	49	3	22.9	
임시적세외수입	0	0	0	0	0	0	0	0	
이전재원	0	0	0	0	0	0	0	0	
보통교부세	0	0	0	0	0	0	0	0	
특별교부세	0	0	0	0	0	0	0	0	
부동산교부세	0	0	0	0	0	0	0	0	
조정교부금등	0	0	0	0	0	0	0	0	
국고보조금	0	0	0	0	0	0	0	0	
지특보조금	0	0	0	0	0	0	0	0	
기금보조금	0	0	0	0	0	0	0	0	
시도비보조금	0	0	0	0	0	0	0	0	
보전수입 및 내부거래	290	293	297	300	304	1,483	97	1.2	
②경상지출	296	301	306	312	318	1,533	100	1.8	
행정운영경비	0	0	0	0	0	0	0	0	
인력운영비	0	0	0	0	0	0	0	0	
기본경비	0	0	0	0	0	0	0	0	
재무활동	296	301	306	312	318	1,533	100	1.8	
내부거래지출	296	301	306	312	318	1,533	100	1.8	
보전지출	0	0	0	0	0	0	0	0	
예비비	0	0	0	0	0	0	0	0	
③투자가용재원(①-②)	0	0	0	0	0	0	0	0	
④사업수요	0	0	0	0	0	0	0	0	
⑤부족재원(④-③)	0	0	0	0	0	0	0	0	
지방채	0	0	0	0	0	0	0	0	
(채무부담)	0	0	0	0	0	0	0	0	
(민자)	0	0	0	0	0	0	0	0	
(기타)	0	0	0	0	0	0	0	0	
재정규모(①+⑤)	296	301	306	312	318	1,533	0	1.8	

6) 농공단지조성사업특별회계

(단위 : 백만원, %)

구분	중기재정계획					합계	비중 (%)	연평균 신장률 (%)	비고
	2018	2019	2020	2021	2022				
①세입	3,138	3,129	3,134	3,138	3,143	15,683	100	0	
지방세수입	0	0	0	0	0	0	0	0	
세외수입	9	9	9	9	9	44	0	1.3	
경상적세외수입	9	9	9	9	9	44	0	1.3	
임시적세외수입	0	0	0	0	0	0	0	0	
이전재원	0	0	0	0	0	0	0	0	
보통교부세	0	0	0	0	0	0	0	0	
특별교부세	0	0	0	0	0	0	0	0	
부동산교부세	0	0	0	0	0	0	0	0	
조정교부금등	0	0	0	0	0	0	0	0	
국고보조금	0	0	0	0	0	0	0	0	
지특보조금	0	0	0	0	0	0	0	0	
기금보조금	0	0	0	0	0	0	0	0	
시도비보조금	0	0	0	0	0	0	0	0	
보전수입 및 내부거래	3,130	3,120	3,125	3,129	3,134	15,639	100	0	
②경상지출	0	0	0	0	0	0	0	0	
행정운영경비	0	0	0	0	0	0	0	0	
인력운영비	0	0	0	0	0	0	0	0	
기본경비	0	0	0	0	0	0	0	0	
재무활동	0	0	0	0	0	0	0	0	
내부거래지출	0	0	0	0	0	0	0	0	
보전지출	0	0	0	0	0	0	0	0	
예비비	0	0	0	0	0	0	0	0	
③투자가용재원(①-②)	3,138	3,129	3,134	3,138	3,143	15,683	0	0	
④사업수요	3,138	3,129	3,134	3,138	3,143	15,683	0	0	
⑤부족재원(④-③)	0	0	0	0	0	0	0	0	
지방채	0	0	0	0	0	0	0	0	
(채무부담)	0	0	0	0	0	0	0	0	
(민자)	0	0	0	0	0	0	0	0	
(기타)	0	0	0	0	0	0	0	0	
재정규모(①+⑤)	3,138	3,129	3,134	3,138	3,143	15,683	0	0	

기 주차장운영특별회계

(단위 : 백만원, %)

구분	중기재정계획					합계	비중 (%)	연평균 신장률 (%)	비고
	2018	2019	2020	2021	2022				
①세입	1,430	1,431	1,432	1,433	1,434	7,160	100	0.1	
지방세수입	0	0	0	0	0	0	0	0	
세외수입	56	57	58	59	60	290	4	1.4	
경상적세외수입	21	21	21	22	22	106	1	1.5	
임시적세외수입	36	36	37	37	38	184	3	1.3	
이전재원	0	0	0	0	0	0	0	0	
보통교부세	0	0	0	0	0	0	0	0	
특별교부세	0	0	0	0	0	0	0	0	
부동산교부세	0	0	0	0	0	0	0	0	
조정교부금등	0	0	0	0	0	0	0	0	
국고보조금	0	0	0	0	0	0	0	0	
지특보조금	0	0	0	0	0	0	0	0	
기금보조금	0	0	0	0	0	0	0	0	
시도비보조금	0	0	0	0	0	0	0	0	
보전수입 및 내부거래	1,374	1,374	1,374	1,374	1,374	6,870	96	0	
②경상지출	0	0	0	0	0	0	0	0	
행정운영경비	0	0	0	0	0	0	0	0	
인력운영비	0	0	0	0	0	0	0	0	
기본경비	0	0	0	0	0	0	0	0	
재무활동	0	0	0	0	0	0	0	0	
내부거래지출	0	0	0	0	0	0	0	0	
보전지출	0	0	0	0	0	0	0	0	
예비비	0	0	0	0	0	0	0	0	
③투자자용재원(①-②)	1,430	1,431	1,432	1,433	1,434	7,160	0	0.1	
④사업수요	1,430	1,431	1,432	1,433	1,434	7,160	0	0.1	
⑤부족재원(④-③)	0	0	0	0	0	0	0	0	
지방채	0	0	0	0	0	0	0	0	
(채무부담)	0	0	0	0	0	0	0	0	
(민자)	0	0	0	0	0	0	0	0	
(기타)	0	0	0	0	0	0	0	0	
재정규모(①+⑤)	1,430	1,431	1,432	1,433	1,434	7,160	0	0.1	

8) 수질개선특별회계

(단위 : 백만원, %)

구분	중기재정계획					합계	비중 (%)	연평균 신장률 (%)	비고
	2018	2019	2020	2021	2022				
①세입	12,360	11,086	10,928	5,529	5,639	45,543	100	-17.8	
지방세수입	0	0	0	0	0	0	0	0	
세외수입	0	0	0	0	0	0	0	0	
경상적세외수입	0	0	0	0	0	0	0	0	
임시적세외수입	0	0	0	0	0	0	0	0	
이전재원	5,210	5,314	5,420	5,529	5,639	27,113	60	2	
보통교부세	0	0	0	0	0	0	0	0	
특별교부세	0	0	0	0	0	0	0	0	
부동산교부세	0	0	0	0	0	0	0	0	
조정교부금등	0	0	0	0	0	0	0	0	
국고보조금	0	0	0	0	0	0	0	0	
지특보조금	0	0	0	0	0	0	0	0	
기금보조금	5,210	5,314	5,420	5,529	5,639	27,113	60	2	
시도비보조금	0	0	0	0	0	0	0	0	
보전수입 및 내부거래	7,150	5,772	5,508	0	0	18,430	40	-100	
②경상지출	5,210	5,314	5,420	5,529	5,639	27,113	100	2	
행정운영경비	0	0	0	0	0	0	0	0	
인력운영비	0	0	0	0	0	0	0	0	
기본경비	0	0	0	0	0	0	0	0	
재무활동	5,210	5,314	5,420	5,529	5,639	27,113	100	2	
내부거래지출	5,210	5,314	5,420	5,529	5,639	27,113	100	2	
보전지출	0	0	0	0	0	0	0	0	
예비비	0	0	0	0	0	0	0	0	
③투자가용자원(①-②)	7,150	5,772	5,508	0	0	18,430	0	-100	
④사업수요	7,150	5,772	5,508	0	0	18,430	0	-100	
⑤부족자원(④-③)	0	0	0	0	0	0	0	0	
지방채	0	0	0	0	0	0	0	0	
(채무부담)	0	0	0	0	0	0	0	0	
(민자)	0	0	0	0	0	0	0	0	
(기타)	0	0	0	0	0	0	0	0	
재정규모(①+⑤)	12,360	11,086	10,928	5,529	5,639	45,543	0	-17.8	

9) 기반시설 특별회계

(단위 : 백만원, %)

구분	중기재정계획					합계	비중 (%)	연평균 신장률 (%)	비고
	2018	2019	2020	2021	2022				
①세입	0	0	0	0	0	0	0	0	
지방세수입	0	0	0	0	0	0	0	0	
세외수입	0	0	0	0	0	0	0	0	
경상적세외수입	0	0	0	0	0	0	0	0	
임시적세외수입	0	0	0	0	0	0	0	0	
이전재원	0	0	0	0	0	0	0	0	
보통교부세	0	0	0	0	0	0	0	0	
특별교부세	0	0	0	0	0	0	0	0	
부동산교부세	0	0	0	0	0	0	0	0	
조정교부금등	0	0	0	0	0	0	0	0	
국고보조금	0	0	0	0	0	0	0	0	
지특보조금	0	0	0	0	0	0	0	0	
기금보조금	0	0	0	0	0	0	0	0	
시도비보조금	0	0	0	0	0	0	0	0	
보전수입 및 내부거래	0	0	0	0	0	0	0	0	
②경상지출	0	0	0	0	0	0	0	0	
행정운영경비	0	0	0	0	0	0	0	0	
인력운영비	0	0	0	0	0	0	0	0	
기본경비	0	0	0	0	0	0	0	0	
재무활동	0	0	0	0	0	0	0	0	
내부거래지출	0	0	0	0	0	0	0	0	
보전지출	0	0	0	0	0	0	0	0	
예비비	0	0	0	0	0	0	0	0	
③투자가용재원(①-②)	0	0	0	0	0	0	0	0	
④사업수요	0	0	0	0	0	0	0	0	
⑤부족재원(④-③)	0	0	0	0	0	0	0	0	
지방채	0	0	0	0	0	0	0	0	
(채무부담)	0	0	0	0	0	0	0	0	
(민자)	0	0	0	0	0	0	0	0	
(기타)	0	0	0	0	0	0	0	0	
재정규모(①+⑤)	0	0	0	0	0	0	0	0	

10) 장기미집행 도시계획시설 대지보상 특별회계

(단위 : 백만원, %)

구분	중기재정계획					합계	비중 (%)	연평균 신장률 (%)	비고
	2018	2019	2020	2021	2022				
①세입	101	101	101	101	101	505	100	0	
지방세수입	0	0	0	0	0	0	0	0	
세외수입	1	1	1	1	1	5	1	0	
경상적세외수입	1	1	1	1	1	5	1	0	
임시적세외수입	0	0	0	0	0	0	0	0	
이전재원	0	0	0	0	0	0	0	0	
보통교부세	0	0	0	0	0	0	0	0	
특별교부세	0	0	0	0	0	0	0	0	
부동산교부세	0	0	0	0	0	0	0	0	
조정교부금등	0	0	0	0	0	0	0	0	
국고보조금	0	0	0	0	0	0	0	0	
지특보조금	0	0	0	0	0	0	0	0	
기금보조금	0	0	0	0	0	0	0	0	
시도비보조금	0	0	0	0	0	0	0	0	
보전수입 및 내부거래	100	100	100	100	100	500	99	0	
②경상지출	0	0	0	0	0	0	0	0	
행정운영경비	0	0	0	0	0	0	0	0	
인력운영비	0	0	0	0	0	0	0	0	
기본경비	0	0	0	0	0	0	0	0	
재무활동	0	0	0	0	0	0	0	0	
내부거래지출	0	0	0	0	0	0	0	0	
보전지출	0	0	0	0	0	0	0	0	
예비비	0	0	0	0	0	0	0	0	
③투자가용재원(①-②)	101	101	101	101	101	505	0	0	
④사업수요	101	101	101	101	101	505	0	0	
⑤부족재원(④-③)	0	0	0	0	0	0	0	0	
지방채	0	0	0	0	0	0	0	0	
(채무부담)	0	0	0	0	0	0	0	0	
(민자)	0	0	0	0	0	0	0	0	
(기타)	0	0	0	0	0	0	0	0	
재정규모(①+⑤)	101	101	101	101	101	505	0	0	

라 기금회계

1) 총괄

(단위 : 백만원, %)

구분	중기재정계획					합계	비중 (%)	연평균 신장률 (%)	비고
	2018	2019	2020	2021	2022				
①세입	12,461	12,728	13,002	13,286	13,579	65,055	100	2.2	
지방세수입	0	0	0	0	0	0	0	0	
세외수입	306	309	313	316	320	1,564	2	1.1	
경상적세외수입	163	166	169	173	176	848	1	2	
임시적세외수입	143	143	143	143	143	716	1	0.1	
이전재원	117	123	129	135	142	646	1	4.9	
보통교부세	0	0	0	0	0	0	0	0	
특별교부세	0	0	0	0	0	0	0	0	
부동산교부세	0	0	0	0	0	0	0	0	
조정교부금등	0	0	0	0	0	0	0	0	
국고보조금	0	0	0	0	0	0	0	0	
지특보조금	0	0	0	0	0	0	0	0	
기금보조금	0	0	0	0	0	0	0	0	
시도비보조금	117	123	129	135	142	646	1	4.9	
보전수입 및 내부거래	12,038	12,295	12,561	12,834	13,117	62,845	97	2.2	
②경상지출	9,988	10,208	10,420	10,653	10,893	52,161	100	2.2	
행정운영경비	0	0	0	0	0	0	0	0	
인력운영비	0	0	0	0	0	0	0	0	
기본경비	0	0	0	0	0	0	0	0	
재무활동	9,988	10,208	10,420	10,653	10,893	52,161	100	2.2	
내부거래지출	0	0	0	0	0	0	0	0	
보전지출	9,988	10,208	10,420	10,653	10,893	52,161	100	2.2	
예비비	0	0	0	0	0	0	0	0	
③투자자용재원(①-②)	2,474	2,520	2,582	2,633	2,686	12,895	0	2.1	
④사업수요	2,474	2,520	2,582	2,633	2,686	12,895	0	2.1	
⑤부족재원(④-③)	0	0	0	0	0	0	0	0	
지방채	0	0	0	0	0	0	0	0	
(채무부담)	0	0	0	0	0	0	0	0	
(민자)	0	0	0	0	0	0	0	0	
(기타)	0	0	0	0	0	0	0	0	
재정규모(①+⑤)	12,461	12,728	13,002	13,286	13,579	65,055	0	2.2	

2) 청소년육성 기금

(단위 : 백만원, %)

구분	중기재정계획					합계	비중 (%)	연평균 신장률 (%)	비고
	2018	2019	2020	2021	2022				
①세입	377	384	392	400	408	1,961	100	2	
지방세수입	0	0	0	0	0	0	0	0	
세외수입	5	5	5	5	5	25	1	2	
경상적세외수입	5	5	5	5	5	25	1	2	
임시적세외수입	0	0	0	0	0	0	0	0	
이전재원	0	0	0	0	0	0	0	0	
보통교부세	0	0	0	0	0	0	0	0	
특별교부세	0	0	0	0	0	0	0	0	
부동산교부세	0	0	0	0	0	0	0	0	
조정교부금등	0	0	0	0	0	0	0	0	
국고보조금	0	0	0	0	0	0	0	0	
지특보조금	0	0	0	0	0	0	0	0	
기금보조금	0	0	0	0	0	0	0	0	
시도비보조금	0	0	0	0	0	0	0	0	
보전수입 및 내부거래	372	379	387	395	403	1,935	99	2	
②경상지출	370	377	385	392	400	1,924	100	2	
행정운영경비	0	0	0	0	0	0	0	0	
인력운영비	0	0	0	0	0	0	0	0	
기본경비	0	0	0	0	0	0	0	0	
재무활동	370	377	385	392	400	1,924	100	2	
내부거래지출	0	0	0	0	0	0	0	0	
보전지출	370	377	385	392	400	1,924	100	2	
예비비	0	0	0	0	0	0	0	0	
③투자비용재원(①-②)	7	7	7	7	8	36	0	2	
④사업수요	7	7	7	7	8	36	0	2	
⑤부족재원(④-③)	0	0	0	0	0	0	0	0	
지방채	0	0	0	0	0	0	0	0	
(채무부담)	0	0	0	0	0	0	0	0	
(민자)	0	0	0	0	0	0	0	0	
(기타)	0	0	0	0	0	0	0	0	
재정규모(①+⑤)	377	384	392	400	408	1,961	0	2	

3) 자활 기금

(단위 : 백만원, %)

구분	중기재정계획					합계	비중 (%)	연평균 신장률 (%)	비고
	2018	2019	2020	2021	2022				
①세입	1,267	1,299	1,331	1,364	1,398	6,659	100	2.5	
지방세수입	0	0	0	0	0	0	0	0	
세외수입	19	19	20	20	21	98	1	2.5	
경상적세외수입	16	16	16	17	17	82	1	2.5	
임시적세외수입	3	3	3	3	3	16	0	2.5	
이전재원	0	0	0	0	0	0	0	0	
보통교부세	0	0	0	0	0	0	0	0	
특별교부세	0	0	0	0	0	0	0	0	
부동산교부세	0	0	0	0	0	0	0	0	
조정교부금등	0	0	0	0	0	0	0	0	
국고보조금	0	0	0	0	0	0	0	0	
지특보조금	0	0	0	0	0	0	0	0	
기금보조금	0	0	0	0	0	0	0	0	
시도비보조금	0	0	0	0	0	0	0	0	
보전수입 및 내부거래	1,248	1,280	1,311	1,344	1,378	6,561	99	2.5	
②경상지출	1,241	1,272	1,304	1,336	1,370	6,523	100	2.5	
행정운영경비	0	0	0	0	0	0	0	0	
인력운영비	0	0	0	0	0	0	0	0	
기본경비	0	0	0	0	0	0	0	0	
재무활동	1,241	1,272	1,304	1,336	1,370	6,523	100	2.5	
내부거래지출	0	0	0	0	0	0	0	0	
보전지출	1,241	1,272	1,304	1,336	1,370	6,523	100	2.5	
예비비	0	0	0	0	0	0	0	0	
③투자가용재원(①-②)	26	27	27	28	29	137	0	2.5	
④사업수요	26	27	27	28	29	137	0	2.5	
⑤부족재원(④-③)	0	0	0	0	0	0	0	0	
지방채	0	0	0	0	0	0	0	0	
(채무부담)	0	0	0	0	0	0	0	0	
(민자)	0	0	0	0	0	0	0	0	
(기타)	0	0	0	0	0	0	0	0	
재정규모(①+⑤)	1,267	1,299	1,331	1,364	1,398	6,659	0	2.5	

4) 광역폐기물 종합처리시설 주민지원 기금

(단위 : 백만원, %)

구분	중기재정계획					합계	비중 (%)	연평균 신장률 (%)	비고
	2018	2019	2020	2021	2022				
①세입	423	428	434	439	445	2,169	100	1.3	
지방세수입	0	0	0	0	0	0	0	0	
세외수입	0	0	0	0	0	1	0	2.8	
경상적세외수입	0	0	0	0	0	1	0	2.8	
임시적세외수입	0	0	0	0	0	0	0	0	
이전재원	0	0	0	0	0	0	0	0	
보통교부세	0	0	0	0	0	0	0	0	
특별교부세	0	0	0	0	0	0	0	0	
부동산교부세	0	0	0	0	0	0	0	0	
조정교부금등	0	0	0	0	0	0	0	0	
국고보조금	0	0	0	0	0	0	0	0	
지특보조금	0	0	0	0	0	0	0	0	
기금보조금	0	0	0	0	0	0	0	0	
시도비보조금	0	0	0	0	0	0	0	0	
보전수입 및 내부거래	423	428	434	439	445	2,168	100	1.3	
②경상지출	269	272	276	279	283	1,379	100	1.3	
행정운영경비	0	0	0	0	0	0	0	0	
인력운영비	0	0	0	0	0	0	0	0	
기본경비	0	0	0	0	0	0	0	0	
재무활동	269	272	276	279	283	1,379	100	1.3	
내부거래지출	0	0	0	0	0	0	0	0	
보전지출	269	272	276	279	283	1,379	100	1.3	
예비비	0	0	0	0	0	0	0	0	
③투자가용재원(①-②)	154	156	158	160	162	790	0	1.3	
④사업수요	154	156	158	160	162	790	0	1.3	
⑤부족재원(④-③)	0	0	0	0	0	0	0	0	
지방채	0	0	0	0	0	0	0	0	
(채무부담)	0	0	0	0	0	0	0	0	
(민자)	0	0	0	0	0	0	0	0	
(기타)	0	0	0	0	0	0	0	0	
재정규모(①+⑤)	423	428	434	439	445	2,169	0	1.3	

5) 유기농소득개발 기금

(단위 : 백만원, %)

구분	중기재정계획					합계	비중 (%)	연평균 신장률 (%)	비고
	2018	2019	2020	2021	2022				
①세입	899	897	894	891	888	4,469	100	-0.3	
지방세수입	0	0	0	0	0	0	0	0	
세외수입	9	9	10	10	11	49	1	4.6	
경상적세외수입	9	9	10	10	11	49	1	4.6	
임시적세외수입	0	0	0	0	0	0	0	0	
이전재원	0	0	0	0	0	0	0	0	
보통교부세	0	0	0	0	0	0	0	0	
특별교부세	0	0	0	0	0	0	0	0	
부동산교부세	0	0	0	0	0	0	0	0	
조정교부금등	0	0	0	0	0	0	0	0	
국고보조금	0	0	0	0	0	0	0	0	
지특보조금	0	0	0	0	0	0	0	0	
기금보조금	0	0	0	0	0	0	0	0	
시도비보조금	0	0	0	0	0	0	0	0	
보전수입 및 내부거래	890	887	884	881	878	4,420	99	-0.4	
②경상지출	699	697	694	691	688	3,469	100	-0.4	
행정운영경비	0	0	0	0	0	0	0	0	
인력운영비	0	0	0	0	0	0	0	0	
기본경비	0	0	0	0	0	0	0	0	
재무활동	699	697	694	691	688	3,469	100	-0.4	
내부거래지출	0	0	0	0	0	0	0	0	
보전지출	699	697	694	691	688	3,469	100	-0.4	
예비비	0	0	0	0	0	0	0	0	
③투자가용재원(①-②)	200	200	200	200	200	1,000	0	0	
④사업수요	200	200	200	200	200	1,000	0	0	
⑤부족재원(④-③)	0	0	0	0	0	0	0	0	
지방채	0	0	0	0	0	0	0	0	
(채무부담)	0	0	0	0	0	0	0	0	
(민자)	0	0	0	0	0	0	0	0	
(기타)	0	0	0	0	0	0	0	0	
재정규모(①+⑤)	899	897	894	891	888	4,469	0	-0.3	

6) 저소득주민자녀장학 기금

(단위 : 백만원, %)

구분	중기재정계획					합계	비중 (%)	연평균 신장률 (%)	비고
	2018	2019	2020	2021	2022				
①세입	112	115	118	120	123	588	100	2.5	
지방세수입	0	0	0	0	0	0	0	0	
세외수입	1	1	1	1	1	7	1	0	
경상적세외수입	1	1	1	1	1	7	1	0	
임시적세외수입	0	0	0	0	0	0	0	0	
이전자원	0	0	0	0	0	0	0	0	
보통교부세	0	0	0	0	0	0	0	0	
특별교부세	0	0	0	0	0	0	0	0	
부동산교부세	0	0	0	0	0	0	0	0	
조정교부금등	0	0	0	0	0	0	0	0	
국고보조금	0	0	0	0	0	0	0	0	
지특보조금	0	0	0	0	0	0	0	0	
기금보조금	0	0	0	0	0	0	0	0	
시도비보조금	0	0	0	0	0	0	0	0	
보전수입 및 내부거래	111	113	116	119	122	581	99	2.5	
②경상지출	108	111	114	117	119	569	100	2.5	
행정운영경비	0	0	0	0	0	0	0	0	
인력운영비	0	0	0	0	0	0	0	0	
기본경비	0	0	0	0	0	0	0	0	
재무활동	108	111	114	117	119	569	100	2.5	
내부거래지출	0	0	0	0	0	0	0	0	
보전지출	108	111	114	117	119	569	100	2.5	
예비비	0	0	0	0	0	0	0	0	
③투자가용자원(①-②)	4	4	4	4	4	19	0	2.5	
④사업수요	4	4	4	4	4	19	0	2.5	
⑤부족자원(④-③)	0	0	0	0	0	0	0	0	
지방채	0	0	0	0	0	0	0	0	
(채무부담)	0	0	0	0	0	0	0	0	
(민자)	0	0	0	0	0	0	0	0	
(기타)	0	0	0	0	0	0	0	0	
재정규모(①+⑤)	112	115	118	120	123	588	0	2.5	

기 농축산물가격안정 기금

(단위 : 백만원, %)

구분	중기재정계획					합계	비중 (%)	연평균 신장률 (%)	비고
	2018	2019	2020	2021	2022				
①세입	5,269	5,354	5,441	5,530	5,621	27,214	100	1.6	
지방세수입	0	0	0	0	0	0	0	0	
세외수입	73	73	74	75	76	371	1	1	
경상적세외수입	73	73	74	75	76	371	1	1	
임시적세외수입	0	0	0	0	0	0	0	0	
이전재원	0	0	0	0	0	0	0	0	
보통교부세	0	0	0	0	0	0	0	0	
특별교부세	0	0	0	0	0	0	0	0	
부동산교부세	0	0	0	0	0	0	0	0	
조정교부금등	0	0	0	0	0	0	0	0	
국고보조금	0	0	0	0	0	0	0	0	
지특보조금	0	0	0	0	0	0	0	0	
기금보조금	0	0	0	0	0	0	0	0	
시도비보조금	0	0	0	0	0	0	0	0	
보전수입 및 내부거래	5,196	5,281	5,367	5,455	5,545	26,843	99	1.6	
②경상지출	4,269	4,354	4,441	4,530	4,621	22,214	100	2	
행정운영경비	0	0	0	0	0	0	0	0	
인력운영비	0	0	0	0	0	0	0	0	
기본경비	0	0	0	0	0	0	0	0	
재무활동	4,269	4,354	4,441	4,530	4,621	22,214	100	2	
내부거래지출	0	0	0	0	0	0	0	0	
보전지출	4,269	4,354	4,441	4,530	4,621	22,214	100	2	
예비비	0	0	0	0	0	0	0	0	
③투자가용자원(①-②)	1,000	1,000	1,000	1,000	1,000	5,000	0	0	
④사업수요	1,000	1,000	1,000	1,000	1,000	5,000	0	0	
⑤부족자원(④-③)	0	0	0	0	0	0	0	0	
지방채	0	0	0	0	0	0	0	0	
(채무부담)	0	0	0	0	0	0	0	0	
(민자)	0	0	0	0	0	0	0	0	
(기타)	0	0	0	0	0	0	0	0	
재정규모(①+⑤)	5,269	5,354	5,441	5,530	5,621	27,214	0	1.6	

8) 장애인복지 기금

(단위 : 백만원, %)

구분	중기재정계획					합계	비중 (%)	연평균 신장률 (%)	비고
	2018	2019	2020	2021	2022				
①세입	350	357	364	371	379	1,821	100	2	
지방세수입	0	0	0	0	0	0	0	0	
세외수입	5	5	5	5	6	27	1	2	
경상적세외수입	5	5	5	5	6	27	1	2	
임시적세외수입	0	0	0	0	0	0	0	0	
이전자원	0	0	0	0	0	0	0	0	
보통교부세	0	0	0	0	0	0	0	0	
특별교부세	0	0	0	0	0	0	0	0	
부동산교부세	0	0	0	0	0	0	0	0	
조정교부금등	0	0	0	0	0	0	0	0	
국고보조금	0	0	0	0	0	0	0	0	
지특보조금	0	0	0	0	0	0	0	0	
기금보조금	0	0	0	0	0	0	0	0	
시도비보조금	0	0	0	0	0	0	0	0	
보전수입 및 내부거래	345	352	359	366	373	1,794	99	2	
②경상지출	340	346	353	360	368	1,768	100	2	
행정운영경비	0	0	0	0	0	0	0	0	
인력운영비	0	0	0	0	0	0	0	0	
기본경비	0	0	0	0	0	0	0	0	
재무활동	340	346	353	360	368	1,768	100	2	
내부거래지출	0	0	0	0	0	0	0	0	
보전지출	340	346	353	360	368	1,768	100	2	
예비비	0	0	0	0	0	0	0	0	
③투자비용재원(①-②)	10	10	11	11	11	53	0	2	
④사업수요	10	10	11	11	11	53	0	2	
⑤부족재원(④-③)	0	0	0	0	0	0	0	0	
지방채	0	0	0	0	0	0	0	0	
(채무부담)	0	0	0	0	0	0	0	0	
(민자)	0	0	0	0	0	0	0	0	
(기타)	0	0	0	0	0	0	0	0	
재정규모(①+⑤)	350	357	364	371	379	1,821	0	2	

9) 노인복지 기금

(단위 : 백만원, %)

구분	중기재정계획					합계	비중 (%)	연평균 신장률 (%)	비고
	2018	2019	2020	2021	2022				
①세입	431	442	453	465	476	2,267	100	2.5	
지방세수입	0	0	0	0	0	0	0	0	
세외수입	3	3	3	3	3	15	1	2.5	
경상적세외수입	3	3	3	3	3	15	1	2.5	
임시적세외수입	0	0	0	0	0	0	0	0	
이전재원	0	0	0	0	0	0	0	0	
보통교부세	0	0	0	0	0	0	0	0	
특별교부세	0	0	0	0	0	0	0	0	
부동산교부세	0	0	0	0	0	0	0	0	
조정교부금등	0	0	0	0	0	0	0	0	
국고보조금	0	0	0	0	0	0	0	0	
지특보조금	0	0	0	0	0	0	0	0	
기금보조금	0	0	0	0	0	0	0	0	
시도비보조금	0	0	0	0	0	0	0	0	
보전수입 및 내부거래	429	439	450	461	473	2,252	99	2.5	
②경상지출	286	293	300	308	316	1,503	100	2.5	
행정운영경비	0	0	0	0	0	0	0	0	
인력운영비	0	0	0	0	0	0	0	0	
기본경비	0	0	0	0	0	0	0	0	
재무활동	286	293	300	308	316	1,503	100	2.5	
내부거래지출	0	0	0	0	0	0	0	0	
보전지출	286	293	300	308	316	1,503	100	2.5	
예비비	0	0	0	0	0	0	0	0	
③투자가용자원(①-②)	145	149	153	157	160	764	0	2.5	
④사업수요	145	149	153	157	160	764	0	2.5	
⑤부족자원(④-③)	0	0	0	0	0	0	0	0	
지방채	0	0	0	0	0	0	0	0	
(채무부담)	0	0	0	0	0	0	0	0	
(민자)	0	0	0	0	0	0	0	0	
(기타)	0	0	0	0	0	0	0	0	
재정규모(①+⑤)	431	442	453	465	476	2,267	0	2.5	

10) 식품진흥 기금

(단위 : 백만원, %)

구분	중기재정계획					합계	비중 (%)	연평균 신장률 (%)	비고
	2018	2019	2020	2021	2022				
①세입	813	820	827	834	841	4,134	100	0.8	
지방세수입	0	0	0	0	0	0	0	0	
세외수입	147	147	147	147	147	736	18	0.1	
경상적세외수입	7	7	7	7	7	36	1	1.2	
임시적세외수입	140	140	140	140	140	700	17	0	
이전재원	5	5	5	6	6	27	1	2.5	
보통교부세	0	0	0	0	0	0	0	0	
특별교부세	0	0	0	0	0	0	0	0	
부동산교부세	0	0	0	0	0	0	0	0	
조정교부금등	0	0	0	0	0	0	0	0	
국고보조금	0	0	0	0	0	0	0	0	
지특보조금	0	0	0	0	0	0	0	0	
기금보조금	0	0	0	0	0	0	0	0	
시도비보조금	5	5	5	6	6	27	1	2.5	
보전수입 및 내부거래	661	667	674	681	688	3,370	82	1	
②경상지출	693	700	693	700	707	3,492	100	0.5	
행정운영경비	0	0	0	0	0	0	0	0	
인력운영비	0	0	0	0	0	0	0	0	
기본경비	0	0	0	0	0	0	0	0	
재무활동	693	700	693	700	707	3,492	100	0.5	
내부거래지출	0	0	0	0	0	0	0	0	
보전지출	693	700	693	700	707	3,492	100	0.5	
예비비	0	0	0	0	0	0	0	0	
③투자가용재원(①-②)	120	120	134	134	134	642	0	2.8	
④사업수요	120	120	134	134	134	642	0	2.8	
⑤부족재원(④-③)	0	0	0	0	0	0	0	0	
지방채	0	0	0	0	0	0	0	0	
(채무부담)	0	0	0	0	0	0	0	0	
(민자)	0	0	0	0	0	0	0	0	
(기타)	0	0	0	0	0	0	0	0	
재정규모(①+⑤)	813	820	827	834	841	4,134	0	0.8	

11) 양성평등 기금

(단위 : 백만원, %)

구분	중기재정계획					합계	비중 (%)	연평균 신장률 (%)	비고
	2018	2019	2020	2021	2022				
①세입	578	593	608	623	638	3,040	100	2.5	
지방세수입	0	0	0	0	0	0	0	0	
세외수입	33	33	34	35	36	171	6	2.5	
경상적세외수입	33	33	34	35	36	171	6	2.5	
임시적세외수입	0	0	0	0	0	0	0	0	
이전재원	0	0	0	0	0	0	0	0	
보통교부세	0	0	0	0	0	0	0	0	
특별교부세	0	0	0	0	0	0	0	0	
부동산교부세	0	0	0	0	0	0	0	0	
조정교부금등	0	0	0	0	0	0	0	0	
국고보조금	0	0	0	0	0	0	0	0	
지특보조금	0	0	0	0	0	0	0	0	
기금보조금	0	0	0	0	0	0	0	0	
시도비보조금	0	0	0	0	0	0	0	0	
보전수입 및 내부거래	546	559	573	588	603	2,869	94	2.5	
②경상지출	546	559	573	588	603	2,869	100	2.5	
행정운영경비	0	0	0	0	0	0	0	0	
인력운영비	0	0	0	0	0	0	0	0	
기본경비	0	0	0	0	0	0	0	0	
재무활동	546	559	573	588	603	2,869	100	2.5	
내부거래지출	0	0	0	0	0	0	0	0	
보전지출	546	559	573	588	603	2,869	100	2.5	
예비비	0	0	0	0	0	0	0	0	
③투자가용재원(①-②)	33	33	34	35	36	171	0	2.5	
④사업수요	33	33	34	35	36	171	0	2.5	
⑤부족재원(④-③)	0	0	0	0	0	0	0	0	
지방채	0	0	0	0	0	0	0	0	
(채무부담)	0	0	0	0	0	0	0	0	
(민자)	0	0	0	0	0	0	0	0	
(기타)	0	0	0	0	0	0	0	0	
재정규모(①+⑤)	578	593	608	623	638	3,040	0	2.5	

12) 재난관리 기금

(단위 : 백만원, %)

구분	중기재정계획					합계	비중 (%)	연평균 신장률 (%)	비고
	2018	2019	2020	2021	2022				
①세입	1,942	2,040	2,141	2,249	2,361	10,733	100	5	
지방세수입	0	0	0	0	0	0	0	0	
세외수입	12	12	13	13	14	64	1	5	
경상적세외수입	12	12	13	13	14	64	1	5	
임시적세외수입	0	0	0	0	0	0	0	0	
이전재원	112	118	123	130	136	619	6	5	
보통교부세	0	0	0	0	0	0	0	0	
특별교부세	0	0	0	0	0	0	0	0	
부동산교부세	0	0	0	0	0	0	0	0	
조정교부금등	0	0	0	0	0	0	0	0	
국고보조금	0	0	0	0	0	0	0	0	
지특보조금	0	0	0	0	0	0	0	0	
기금보조금	0	0	0	0	0	0	0	0	
시도비보조금	112	118	123	130	136	619	6	5	
보전수입 및 내부거래	1,819	1,910	2,005	2,105	2,211	10,050	94	5	
②경상지출	1,167	1,226	1,287	1,351	1,419	6,451	100	5	
행정운영경비	0	0	0	0	0	0	0	0	
인력운영비	0	0	0	0	0	0	0	0	
기본경비	0	0	0	0	0	0	0	0	
재무활동	1,167	1,226	1,287	1,351	1,419	6,451	100	5	
내부거래지출	0	0	0	0	0	0	0	0	
보전지출	1,167	1,226	1,287	1,351	1,419	6,451	100	5	
예비비	0	0	0	0	0	0	0	0	
③투자가용재원(①-②)	775	814	854	897	942	4,282	0	5	
④사업수요	775	814	854	897	942	4,282	0	5	
⑤부족재원(④-③)	0	0	0	0	0	0	0	0	
지방채	0	0	0	0	0	0	0	0	
(채무부담)	0	0	0	0	0	0	0	0	
(민자)	0	0	0	0	0	0	0	0	
(기타)	0	0	0	0	0	0	0	0	
재정규모(①+⑤)	1,942	2,040	2,141	2,249	2,361	10,733	0	5	

제4장. 분야별 정책방향 및 투자계획

제4장 분야별 정책방향 및 투자계획

1. 일반공공행정 분야

가 정책방향

- 중부권 핵심도시를 향한 창의적 군정기획
 - 역점사업 발굴추진 및 우수시책 발굴로 역동적인 군정추진
 - 군정의 비전 및 목표 완성을 위한 군정역량 집중

- 원활한 의정활동 지원 및 협력관계 강화
 - 의회의 고유권한과 기능을 최대한 상호 존중
 - 군민행복과 군정효율화를 위해 소통과 협력 강화

- 주민과 함께하는 참여 자치행정 구현
 - 군정에 대한 정책 수립 등 모든 과정에 주민의 참여를 활성화 하여 성숙한 자치행정 실현 및 열린 군정 추진

- 정부예산 전략적 확보 추진
 - 지역발전 및 현안사업 추진을 위한 전략적 정부예산 확보
 - 중앙예산의 적극적 확보로 안정적 지방재정 운용

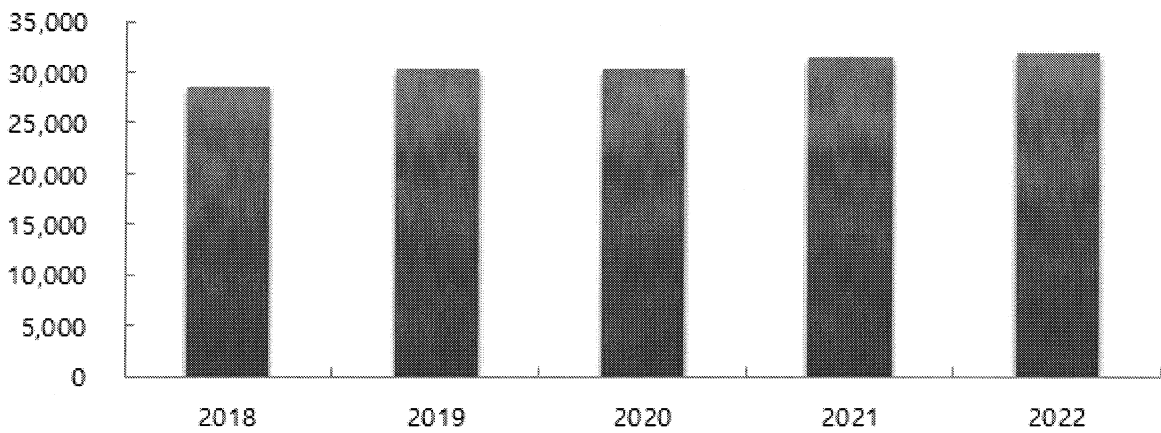
- 공공청사 신축·관리
 - 음성읍·대소면 신축을 통한 편리한 행정 서비스 지원으로 지역 주민 편의 증진

- 군민을 최우선으로 하는 민원행정 서비스
 - 민원인 중심의 신속한 서비스로 행정의 신뢰도를 제고하고, 고객 감동의 민원행정 서비스 제공

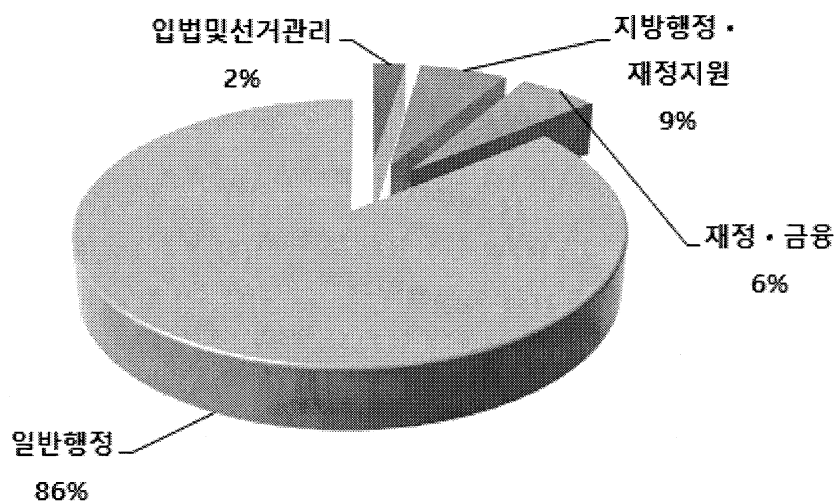
나 투자계획

구 분		계	2018	2019	2020	2021	2022
4개 부문	계	152,365	28,439	30,220	30,386	31,534	31,786
	입법및선거관리	3,547	678	693	709	725	742
	지방행정·재정지원	9,502	1,792	1,789	1,878	1,972	2,071
	재정·금융	8,470	1,124	1,087	6,259	0	0
	일반행정	130,846	24,845	26,651	21,540	28,837	28,973

[연도별 추이]



[부문별 투자규모]



2. 공공질서 및 안전분야

가 정책방향

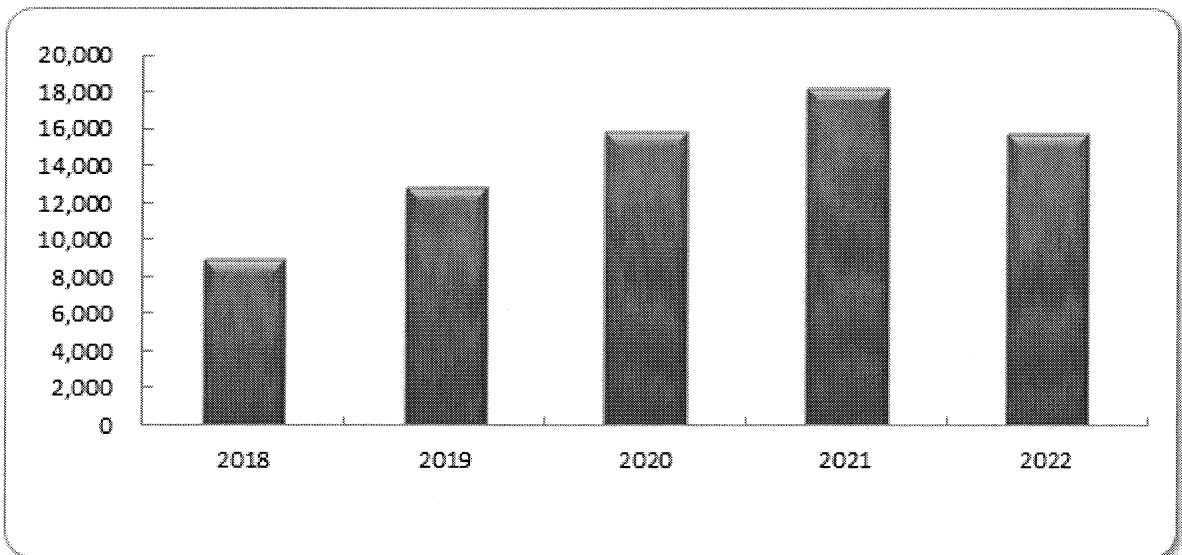
□ 선제적·예방적·종합적 안전행정 추진

- 생활밀착형 민방위 교육 및 훈련
- 효율적인 통합방위태세 확립
- 자연재난 대비 시스템 구축 등 사전대비 철저
- 소하천 및 재해위험지구 정비사업으로 주민의 생명과 재산보호

나 투자계획

구 분		합계	2018	2019	2020	2021	2022
1개 부문	계	71,609	8,923	12,800	15,870	18,227	15,789
	재난방재·민방위	71,609	8,923	12,800	15,870	18,227	15,789

[연도별 추이]



3. 교육 분야

가 정책방향

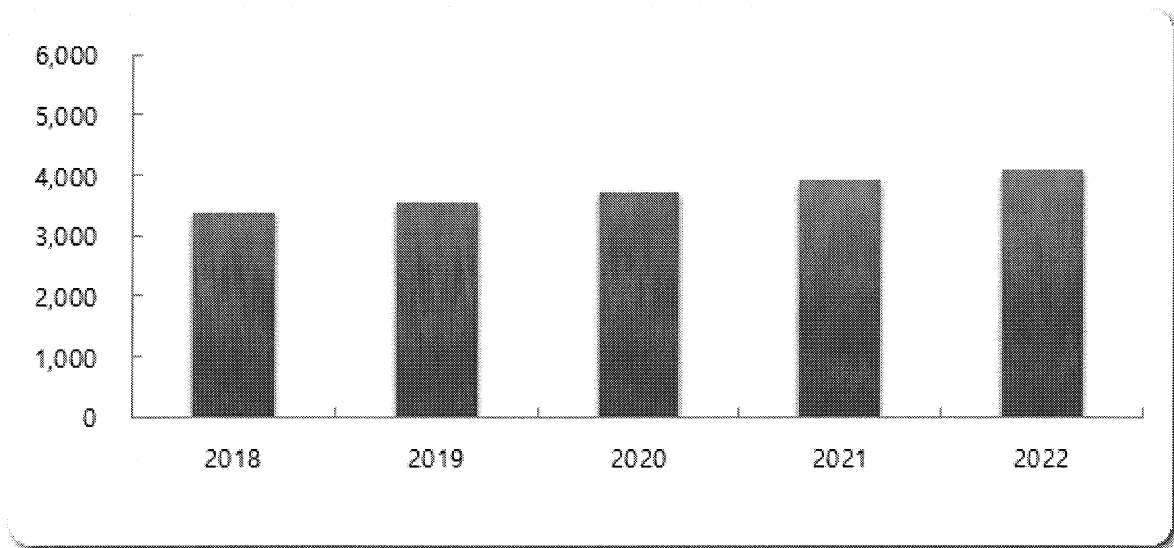
□ 교육 강군 육성지원으로 우수 인재 양성

- 지역과 학교가 협력하는 음성행복교육지구 사업
- 교육경비 지원사업 및 명문학교 육성사업
- 도서관 서비스 기반 구축 및 다양화

나 투자계획

구 분		합계	2018	2019	2020	2021	2022
1개 부문	계	18,637	3,373	3,541	3,719	3,904	4,100
	유아및초중등교육	18,637	3,373	3,541	3,719	3,904	4,100

[연도별 추이]



4. 문화 및 관광 분야

가 정책방향

군민과 소통하는 공감의 군정홍보

- 다양한 홍보매체와 종합적인 홍보방법을 통한 군정홍보 강화
- 군정에 대한 신뢰확보, 우리군 대외 이미지 제고

관광·축제 인프라 구축으로 관광 활성화 도모

- 원남테마공원 및 조촌권역 사업과 연계, 효율적 교육·체험프로그램 개발로 체류형 복합문화 공간 조성
- 명품축제 육성으로 지역경제 및 관광 활성화 도모

문화예술회관 운영 활성화

- 고품격 문화예술 프로그램 운영을 통한 군민 문화예술 향유 극대화
- 다양한 문화예술 교육 프로그램을 통한 생활 속 문화예술 활동 확산

생활체육 활성화로 삶의 질 향상

- 각종 생활체육 육성 지원으로 군민 체육활동 참여 유도
- 생활체육을 통한 군민의 건강증진 및 건전 여가선용 기회 제공

글로벌 교육랜드 주차장 조성

- 유엔평화관 준공에 따른 많은 관광객이 방문할 것으로 예상됨에 따라 주차장 조성에 따른 관광객 편의 제공

혁신도시 도서관 건립사업

- 혁신도시 주민의 정보 접근권과 알 권리를 보장하고 평생교육의 증진과 문화발전에 기여하기 위한 교육시설 확충

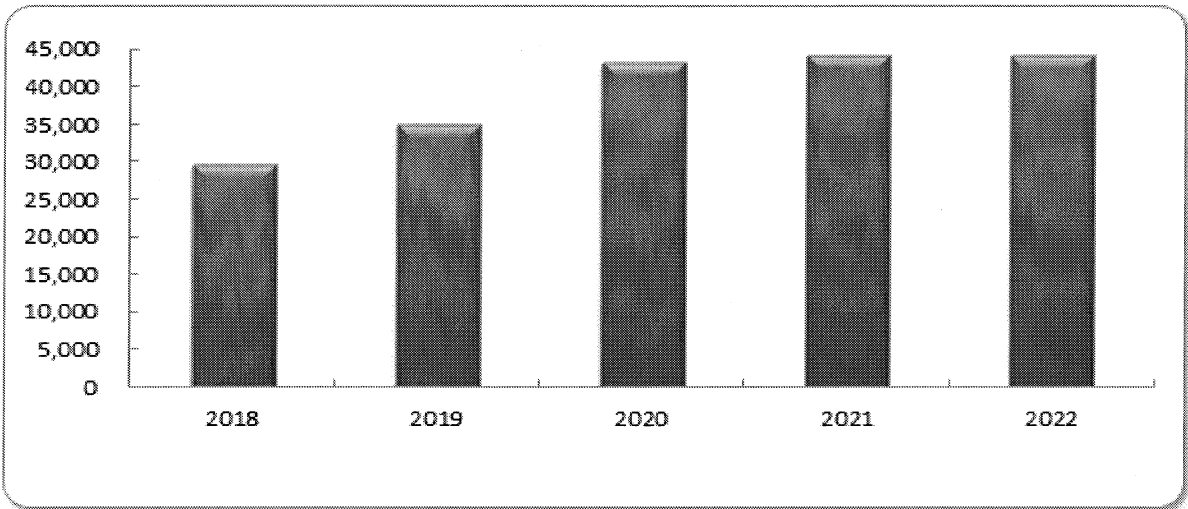
대소도서관 증축 및 리모델링 사업

- 노후된 대소도서관 증축과 리모델링 사업을 실시하여 쾌적한 교육 환경 제공

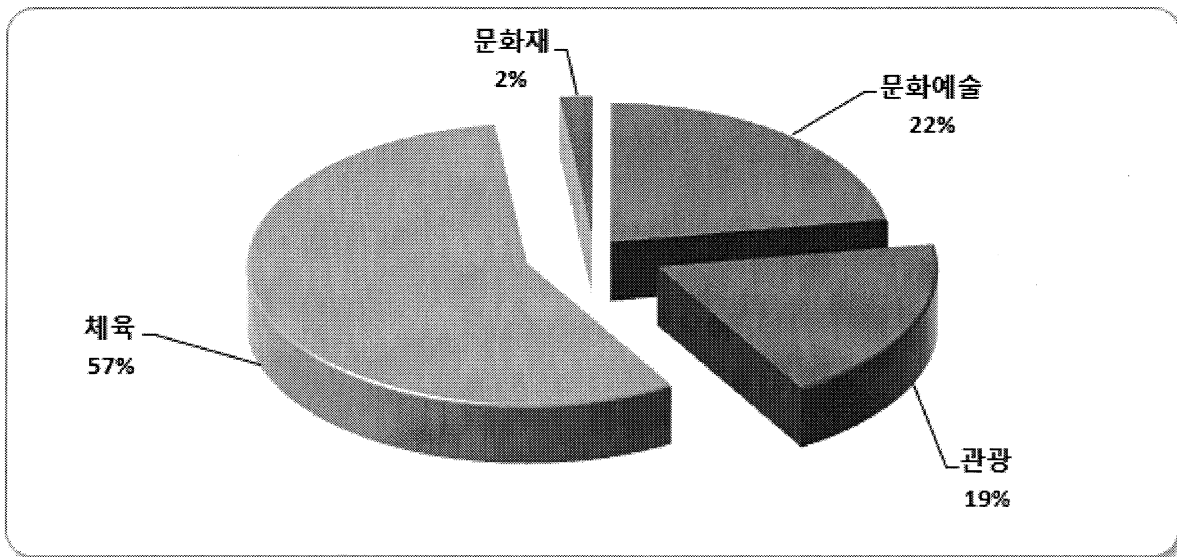
나 투자계획

구 분		합계	2018	2019	2020	2021	2022
4개 부문	계	196,181	29,537	35,078	43,155	44,141	44,270
	문화예술	43,951	7,096	8,941	9,170	9,304	9,440
	관광	37,336	7,069	7,442	7,522	7,607	7,696
	체육	111,206	14,686	17,984	25,727	26,467	26,342
	문화재	3,688	686	711	736	763	792

[연도별 추이]



[부문별 투자규모]



5. 환경보호 분야

가 정책방향

비점오염 저감사업

- 미호천 유입지점에 안정적이고 경제적인 비점오염 저감시설을 설치하여 초기강우 유출수에 의한 오염도를 저감시켜 미호천 유역의 수질개선 및 수생태계 건강성 확보

가축분뇨 공공처리시설 설치사업

- 가축분뇨 공공처리시설을 설치하여 가축분뇨를 안정적으로 처리
- 가축분뇨로 인한 환경오염 예방 및 친환경 이미지 제고

친환경 에너지타운 조성사업

- 바이오가스를 활용하는 주민 소득시설 및 편의시설 설치
- 환경기초시설 인근 주민 생활수준 향상 도모

생활폐기물 적정관리를 통한 쾌적한 환경 조성

- 주민참여를 통한 국토대청결활동 실시 및 생활폐기물 불법처리를 근절하여 깨끗한 환경 조성

광역상수도 급수사업

- 광역상수도 노후관 교체와 유수율 제고사업 및 긴급보수와 유지관리를 통한 주민의 안정적인 수도물 공급 추진

소규모 공공하수처리시설 설치사업

- 환경 소외지역인 면 소재지에 환경기초시설을 설치하여 주민의 생활환경 개선 및 보건 위생환경 향상

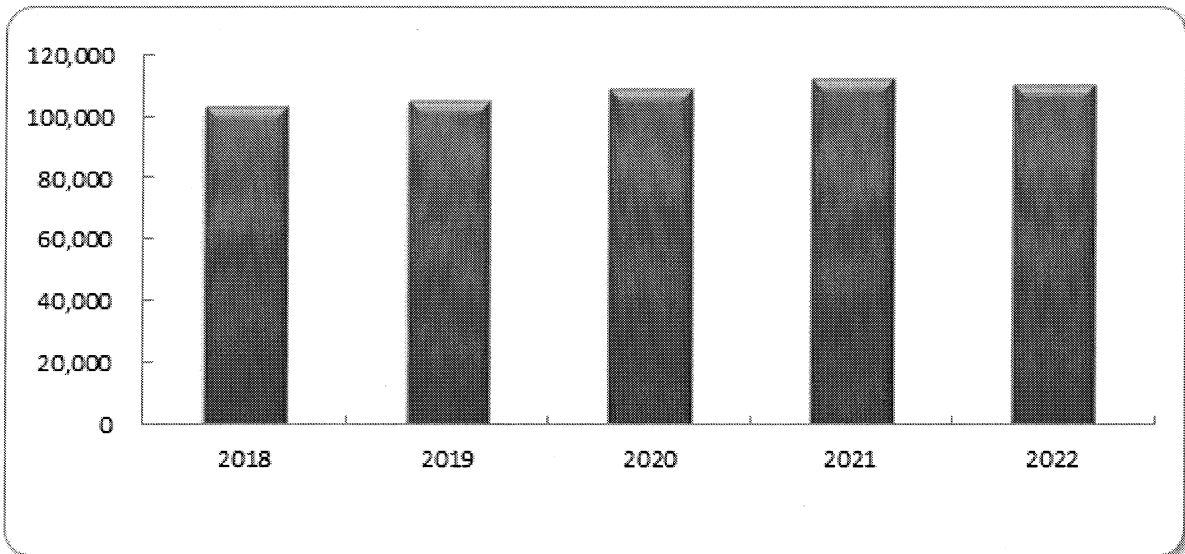
하수관로 정비사업

- 하수처리구역 확대 및 합류식 하수관로를 분류식 관로(오수·우수)로 정비하여 주민들의 정화조 설치·관리 비용 절감과 수질환경 개선

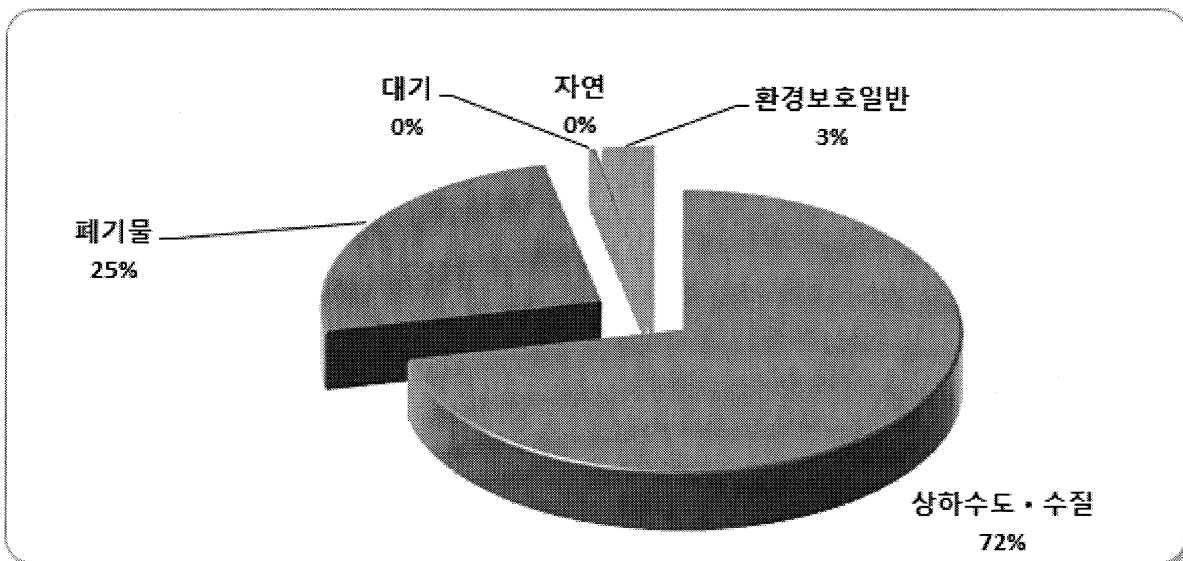
나 투자계획

구 분		합계	2018	2019	2020	2021	2022
5개 부문	계	539,988	103,179	105,331	108,899	112,216	110,363
	상하수도·수질	386,652	74,356	75,319	78,578	80,876	77,523
	폐기물	135,514	25,305	26,472	26,763	27,752	29,222
	대기	391	71	74	78	82	86
	자연	1,307	241	251	261	272	282
	환경보호일반	16,124	3,206	3,215	3,219	3,234	3,250

[연도별 추이]



[부문별 투자규모]



6. 사회복지 분야

가 정책방향

노인복지 향상 및 지원확대

- 저소득 및 거동불편 노인에게 가사 및 활동지원서비스 제공
- 노인 여가활동 및 사회·경제활동 지원으로 노인복지 증진

양성평등 실현을 위한 여성복지 증진

- 여성의 사회·경제적 지역사회 모든영역에서 양성평등사회 실현
- 여성의 역량강화에 따른 지역사회 발전 공헌

청소년 건전한 문화 조성 및 수련시설 운영

- 청소년에게 문화에 대한 표현의 장을 제공하여 건전 청소년 육성
- 청소년 상담복지센터 및 기타시설의 효율적인 운영 관리

외국인주민통합지원센터 건립

- 외국인주민의 적응능력 제고를 위한 체계적이고 전문적인 지원
- 언어 및 문화적 차이 해소를 위한 화합의 장 역할

아동친화도시 조성

- 아동권리보호 및 증진을 통한 아동이 살기 좋은 도시구축
- 다양한 어린이집 지원으로 양질의 보육서비스 제공

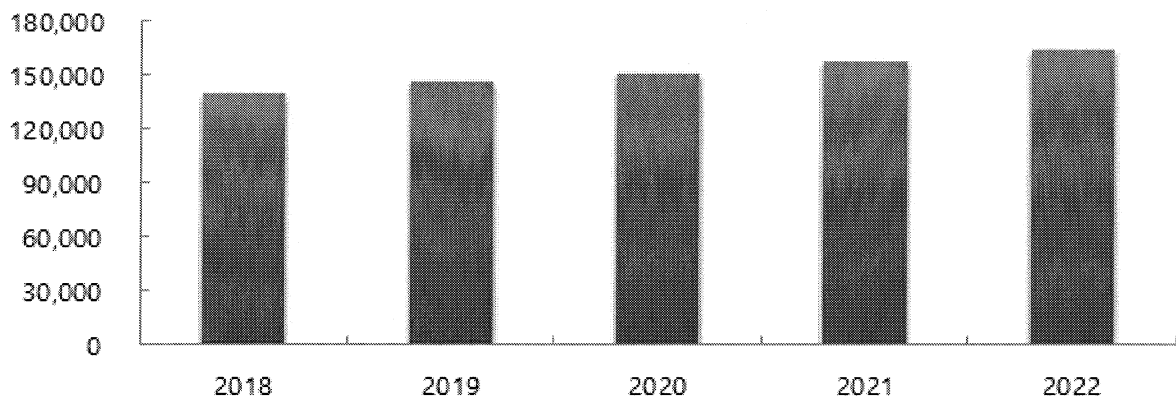
일과 가정양립을 위한 보육환경 조성

- 요보호 아동의 건전육성 지원체계 구축으로 건강한 사회인으로 성장할 수 있도록 지원
- 저소득가정 아동 보호 지원 및 자립 기반 마련

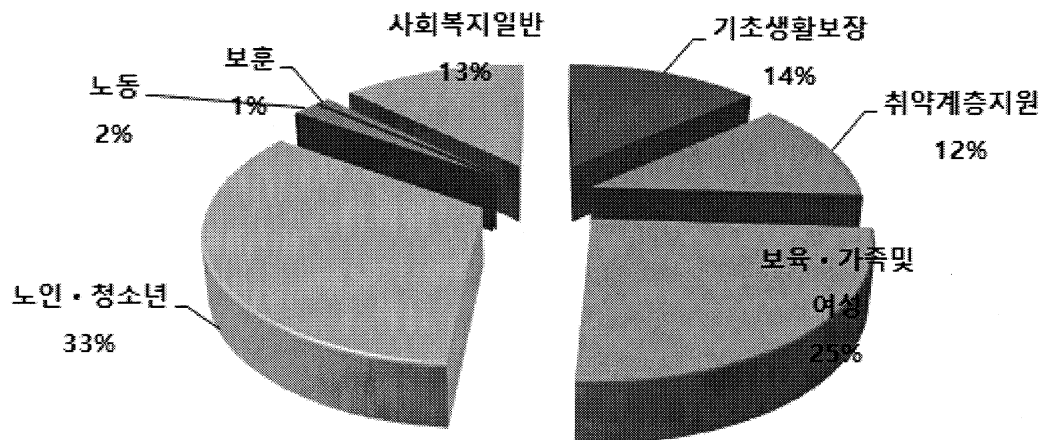
나 투자계획

구 분		합계	2018	2019	2020	2021	2022
7개 부문	계	758,519	140,114	146,461	150,438	157,287	164,219
	기초생활보장	102,789	18,568	19,786	20,450	21,461	22,524
	취약계층지원	94,529	17,315	18,274	18,870	19,705	20,365
	보육·가족및여성	190,769	35,891	36,991	37,874	39,272	40,741
	노인·청소년	253,420	46,590	48,761	50,145	52,648	55,276
	노동	12,602	2,389	2,456	2,526	2,600	2,631
	보훈	6,426	1,163	1,221	1,282	1,346	1,414
	사회복지일반	97,984	18,198	18,972	19,291	20,255	21,268

[연도별 추이]



[부문별 투자규모]



7. 보건 분야

가 정책방향

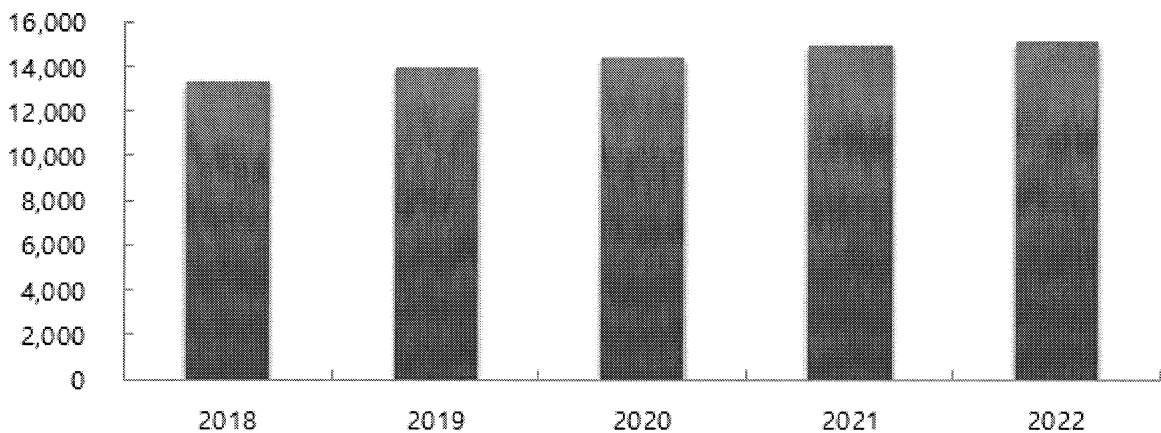
□ 보건·안전·행복 안에 함께 사는 복지음성 실현

- 맞춤형 방문 건강관리사업 및 건강생활지원센터 운영
- 감염병 예방관리사업 및 의·약업소 관리
- 양질의 보건의료서비스 제공으로 보건행정 실현
- 찾아가는 통합건강관리서비스 제공
- 치매국가 책임제 이행에 따른 치매안심센터 설치 및 운영

나 투자계획

구 분		합계	2018	2019	2020	2021	2022
2개 부문	계	71,706	13,288	13,976	14,381	14,951	15,110
	보건의료	69,020	12,770	13,452	13,838	14,403	14,557
	식품의약품안전	2,686	518	524	543	548	553

[연도별 추이]



8. 농림해양수산 분야

가 정책방향

□ 들깨 6차사업화 지구조성

- 들깨를 이용한 6차산업화지구조성을 통한 생산, 가공, 유통, 마케팅, 문화관광체험 등 융복합산업을 통한 지역 농업발전 기여

□ 농·축산인 삶의 질 향상 지원사업

- 농축산인 복지지원 사업으로 농가 부담을 경감하여 농촌 활동을 지속함으로써 농·축산업 생산성 및 삶의 질 향상

□ 구제역·AI 등 가축질병 방역대책 추진

- 질병 발생 위험시기에 구제역 및 AI에 취약한 농가 및 축산 관계 시설 집중 관리로 전염병 사전예방 및 조기 검색 체계 마련

□ 친환경 학교 급식 지원 및 로컬푸드 활성화 추진

- 지역에서 생산된 안전한 먹거리 제공으로 성장기 학생의 건강한 심신발달을 도모하고 학생 식생활 개선 및 농가 소득 증대
- 지역의 지속 가능한 방법으로 생산·가공된 안전한 농산물을 지역 주민들에게 공급할 수 있는 로컬푸드 활성화 추진

□ 봉학골 지방정원 조성사업

- 봉학골 지방정원 조성을 통한 중부권 정원문화 확산 거점 역할을 수행하고 봉학골 산림욕장 및 용산저수지 들레길과 연계한 다양하고 지속적인 방문이 가능한 관광자원 확보

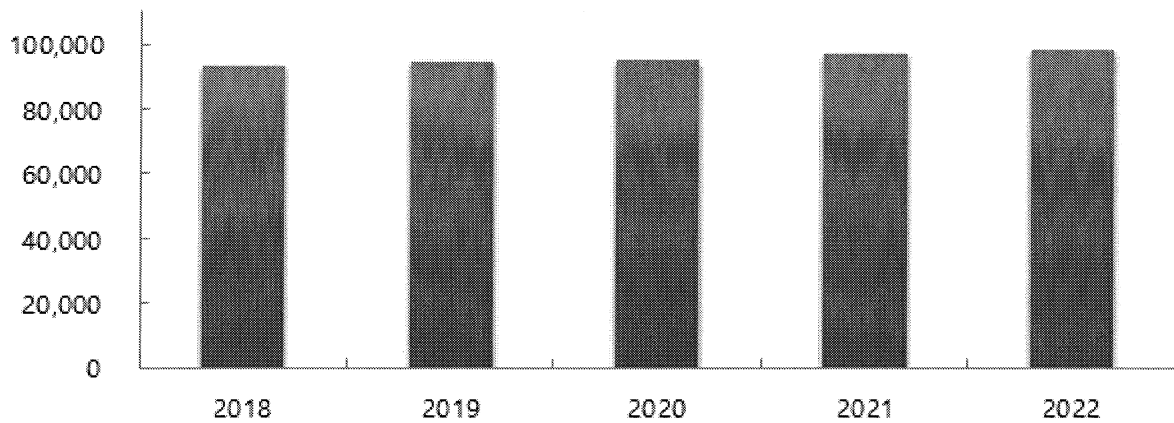
□ 아름다운 음성 가꾸기 사업

- 아름다운 음성 가꾸기 사업을 통해 깨끗한 거리미관 조성과 음성군 이미지를 제고하고 군민이 다함께 참여하는 분위기 조성 도모

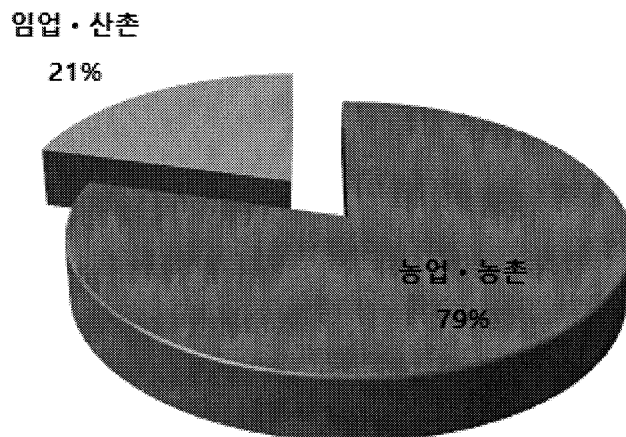
나 투자계획

구 분		합계	2018	2019	2020	2021	2022
2개 부문	계	477,785	93,164	94,649	95,108	96,656	98,208
	농업·농촌	378,716	73,619	75,088	75,449	76,899	77,661
	임업·산촌	99,069	19,545	19,561	19,659	19,757	20,547

[연도별 추이]



[부문별 투자규모]



9. 산업 · 중소기업 분야

가 정책방향

□ 지역경제 활성화 및 서민경제 안정대책 추진

- 맞춤형 일자리 창출 및 취업 지원 체계구축
- 주민 생활경제 안정과 지역물가 대책의 내실화
- 전통시장 활성화를 위한 조성 및 육성사업 지원

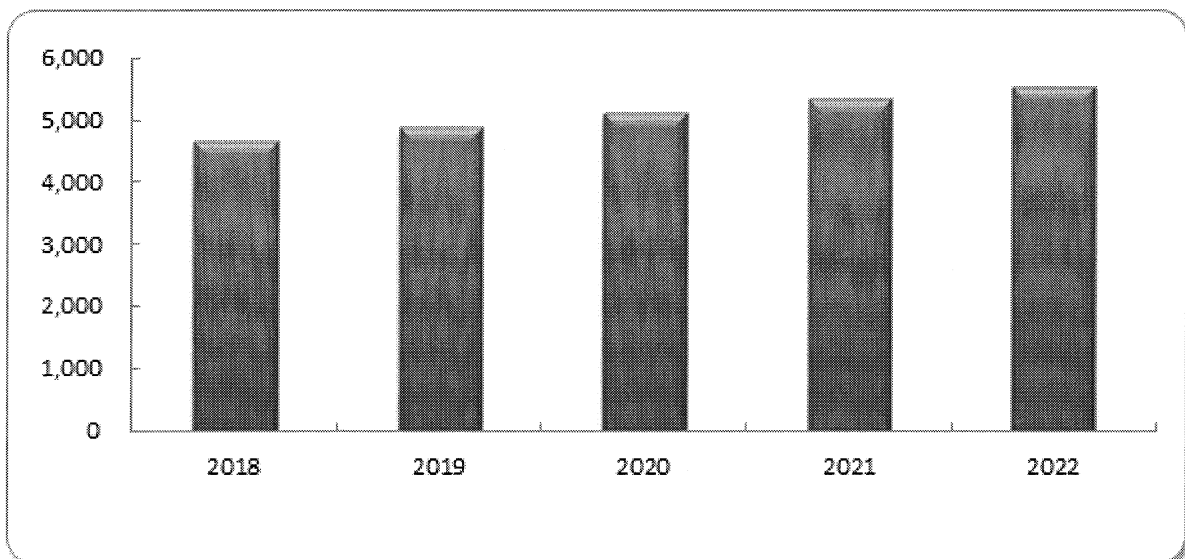
□ 기업하기 좋은 음성군 환경 조성 사업

- 중소기업 경영활성화 지원을 통한 지역경제 활성화 도모

나 투자계획

구 분		합계	2018	2019	2020	2021	2022
3개 부문	계	25,447	4,646	4,872	5,085	5,317	5,527
	산업금융지원	13,309	2,409	2,529	2,655	2,788	2,928
	산업진흥·고도화	4,013	697	776	814	854	872
	에너지및자원개발	8,125	1,540	1,567	1,616	1,675	1,727

[연도별 추이]



10. 수송 및 교통 분야

가 정책방향

□ 전국으로 연결되는 편리한 도로망 구축

- 전국과 연계되는 도로망 구축으로 지역의 균형발전 도모
- 중부권 핵심도시로 성장을 위한 사회기반 시설 구축

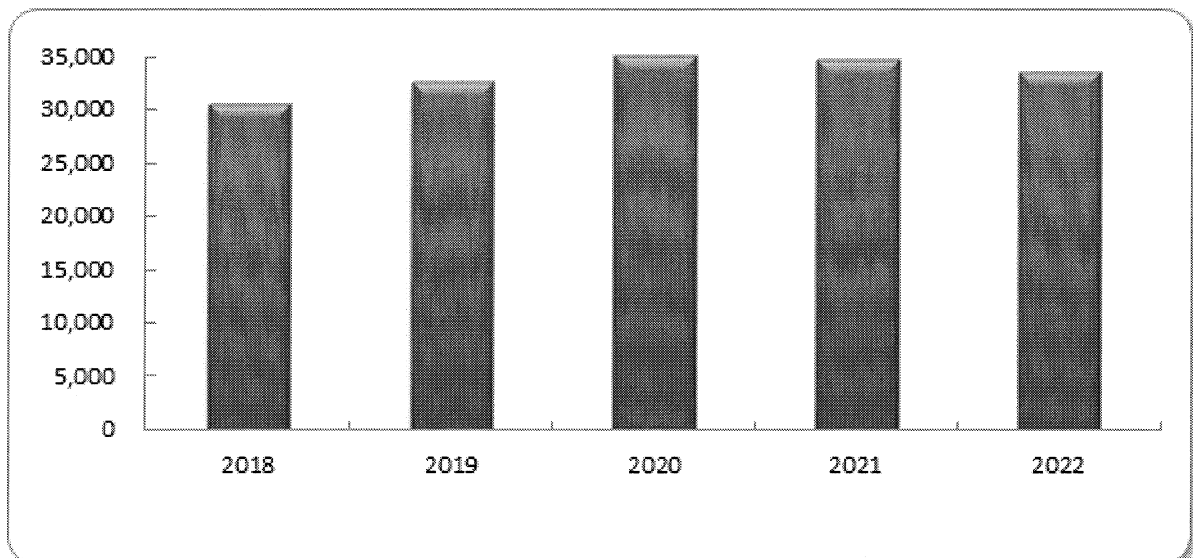
□ 교통문화 개선 및 편의 제공

- 사업용차량 유가보조금 지급을 통한 운수업체들의 경영난 해소
- 교통 사각지대 해소를 위한 희망택시 사업 운영
- 교통 안전시설물 설치 및 관리로 주민의 생명과 재산 보호

나 투자계획

구 분		합계	2018	2019	2020	2021	2022
2개 부문	계	166,387	30,496	32,528	35,113	34,718	33,532
	도로	102,147	20,248	20,252	20,287	20,585	20,775
	대중교통·물류등기타	64,240	10,248	12,276	14,826	14,133	12,757

[연도별 추이]



11. 국토 및 지역개발 분야

가 정책방향

- 체계적인 군계획 수립과 건설한 주택·건축행정 구현
 - 종합적이고 체계적인 군 관리계획 수립·운영
 - 주거환경 개선 등 정주여건 개선하여 주민의 삶의 질 향상 도모
 - 편안한 휴식과 쾌적한 공원환경을 지역주민에게 제공

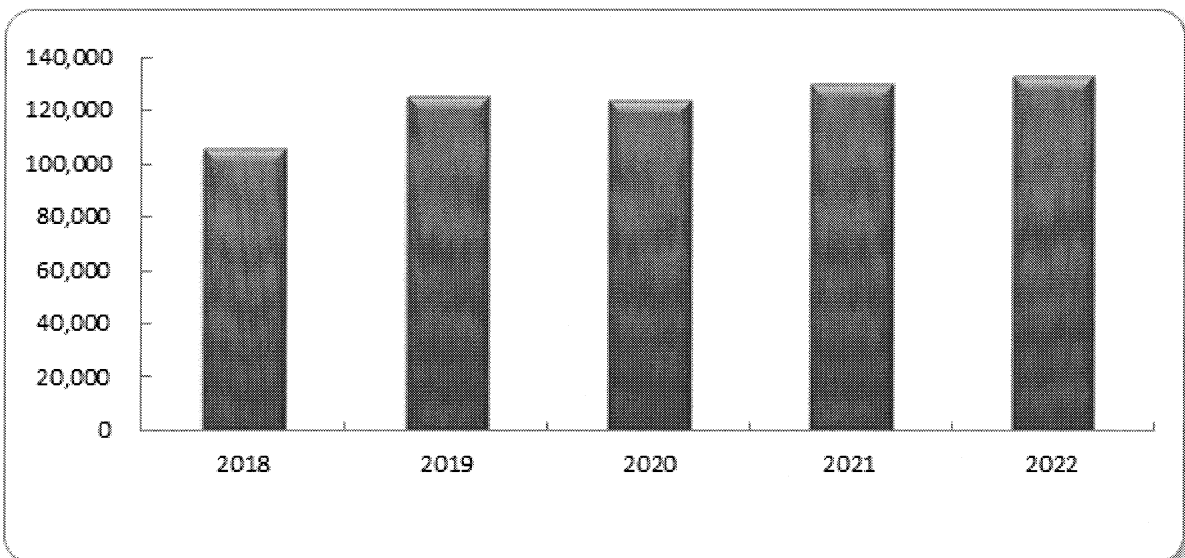
- 도시계획도로 정비
 - 도시개발의 촉진 및 지역 균형 발전 도모
 - 보행자의 이동이 많은 주요 시가지 인도사업 우선 선정 추진

- 산업단지 조성사업
 - 기업유치 확대에 따른 고용증가로 지역경기 활성화

나 투자계획

구 분		합계	2018	2019	2020	2021	2022
3개 부문	계	615,952	105,039	125,052	123,846	129,717	132,298
	수자원	115,904	17,226	23,169	24,189	25,157	26,163
	지역및도시	250,016	44,403	48,886	50,114	52,618	53,995
	산업단지	250,032	43,410	52,997	49,543	51,942	52,140

[연도별 추이]



제5장 분야별 세부사업계획서

[5년간 총사업비 20억이상]

<참고사항>

- 세부사업별 투자계획은 총사업비 20억원 이상
- 단 공연·축제 등 행사성사업은 1억원 이상 사업을 대상으로 작성
 - 20억원 미만 사업은 세부사업계획서는 작성하지 않으나, 지방재정관리 시스템에서 비대상사업으로 분류되어 세출중기지방재정계획으로 계상됨
- 소계에는 예산내 금액만 포함(기초부담금, 민자, 채무부담, 기타 등 예산외 금액은 제외됨)
 - 금액단위 환산시(천원→백만원) 사사오입 하였으므로 합계에 $\pm 1,2$ 의 오차가 발생할 수 있음
- 본 장의 분야별 현황은 지방재정관리 시스템상 출력자료로서 앞의 분야별 투자계획에 재무활동비가 합산되어 표시됨

중기지방재정계획(2018 ~ 2022) 부문별 현황(총괄)

회계구분 : 일반회계 + 특별회계 + 기금

분야 : 전체

부문 : 전체

(단위 : 백만원)

분야·부문별	건수	비율	자원	총사업비	기투자	연도별 투자계획					합 후	
						소계	2018	2019	2020	2021		2022
합 계	174	100.0	계	3,661,076	238,230	3,419,513	619,297	666,491	690,993	716,815	725,917	3,333
			의무	2,279,729	181,946	2,097,783	387,027	444,850	420,015	432,075	413,817	0
			재량	1,381,347	56,284	1,321,730	232,270	221,642	270,978	284,740	312,100	3,333
			국고보조금	718,109	49,499	665,455	119,274	136,186	131,442	138,237	140,316	3,155
			지특보조금	248,776	69,611	179,165	28,501	39,918	36,302	36,441	38,003	0
			기금보조금	99,534	8,336	91,198	17,313	17,231	17,829	18,542	20,284	0
			시도비	238,384	6,367	232,018	41,061	42,717	47,562	49,828	50,850	0
			시군구비	2,356,272	104,417	2,251,677	413,148	430,439	457,858	473,768	476,464	178
			지방채	0	0	0	0	0	0	0	0	0
			(채무부담)	0	0	0	0	0	0	0	0	0
			(민자 등)	921,276	143,308	767,032	189,564	292,811	160,175	83,017	41,465	10,936
			계	168,226	15,861	152,366	28,438	30,220	30,387	31,535	31,786	0
			의무	55,569	4,546	51,024	5,143	9,908	7,490	13,263	15,221	0
			재량	112,657	11,315	101,342	23,296	20,312	22,897	18,272	16,565	0
국고보조금	242	0	242	44	46	48	51	53	0			
지특보조금	373	234	139	139	0	0	0	0	0			
기금보조금	0	0	0	0	0	0	0	0	0			
시도비	2,339	18	2,322	505	413	460	468	476	0			
시군구비	165,272	15,609	149,663	27,751	29,761	29,878	31,016	31,257	0			
지방채	0	0	0	0	0	0	0	0	0			
(채무부담)	0	0	0	0	0	0	0	0	0			
(민자 등)	0	0	0	0	0	0	0	0	0			
계	3,547	0	3,547	678	693	709	725	742	0			
의무	2,329	0	2,329	442	453	465	478	491	0			
(010) 일반공공행정	7	4.5										
(011) 입법및선거관리	1	0.1										

중기지방재정계획(2018 ~ 2022) 부문별 현황(총괄)

회계구분 : 일반회계 + 특별회계 + 기금

분야 : 전체

부문 : 전체

(단위 : 백만원)

분야·부문별	간수	비율	재원	총사업비	기투자	연도별 투 자 계 획					향 후	
						소 계	2018	2019	2020	2021		2022
(011) 양벌몰선거관			재 량	1,219	0	1,219	236	240	244	248	252	0
			국고보조금	0	0	0	0	0	0	0	0	0
			지특보조금	0	0	0	0	0	0	0	0	0
			기금보조금	0	0	0	0	0	0	0	0	0
			시 도 비	0	0	0	0	0	0	0	0	0
			시 군 구 비	3,547	0	3,547	678	693	709	725	742	0
			지 방 채	0	0	0	0	0	0	0	0	0
			(채무부담)	0	0	0	0	0	0	0	0	0
			(민자 등)	0	0	0	0	0	0	0	0	0
			계	9,503	0	9,503	1,792	1,789	1,878	1,972	2,071	0
(013) 지방행정·재 정지원			의 무	3,173	0	3,173	647	586	615	646	678	0
			재 량	6,330	0	6,330	1,146	1,203	1,263	1,326	1,392	0
			국고보조금	0	0	0	0	0	0	0	0	0
			지특보조금	0	0	0	0	0	0	0	0	0
		0.3	기금보조금	0	0	0	0	0	0	0	0	0
			시 도 비	89	0	89	89	0	0	0	0	0
			시 군 구 비	9,414	0	9,414	1,704	1,789	1,878	1,972	2,071	0
			지 방 채	0	0	0	0	0	0	0	0	0
			(채무부담)	0	0	0	0	0	0	0	0	0
			(민자 등)	0	0	0	0	0	0	0	0	0
(014) 재정·금융			계	12,218	3,749	8,469	1,124	1,087	6,259	0	0	0
			의 무	5,959	3,749	2,210	1,124	1,087	0	0	0	0
		0.2	재 량	6,259	0	6,259	0	0	6,259	0	0	0
			국고보조금	0	0	0	0	0	0	0	0	0

중기지방재정계획(2018 ~ 2022) 부문별 현황(총괄)

회계구분 : 일반회계 + 특별회계 + 기금

분야 : 전체

부문 : 전체

(단위 : 백만원)

분야·부문별	건수	비율	재원	총사업비	기투자	연도별 투자계획					향후	
						소계	2018	2019	2020	2021		2022
(014) 재정·금융			지특보조금	0	0	0	0	0	0	0	0	0
			기금보조금	0	0	0	0	0	0	0	0	0
			시도비	0	0	0	0	0	0	0	0	0
			시군구비	12,218	3,749	8,469	1,124	1,087	6,259	0	0	0
			지방채	0	0	0	0	0	0	0	0	0
			(채무부담)	0	0	0	0	0	0	0	0	0
			(민자등)	0	0	0	0	0	0	0	0	0
			계	142,959	12,112	130,846	24,845	26,651	21,540	28,837	28,973	0
			의무	44,109	797	43,312	2,931	7,781	6,409	12,139	14,052	0
			재량	98,849	11,315	87,534	21,914	18,869	15,131	16,698	14,921	0
(016) 일반행정			국고보조금	242	0	242	44	46	48	51	53	0
			지특보조금	373	234	139	139	0	0	0	0	0
		3.8	기금보조금	0	0	0	0	0	0	0	0	0
			시도비	2,250	18	2,233	416	413	460	468	476	0
			시군구비	140,093	11,861	128,233	24,246	26,192	21,032	28,319	28,444	0
			지방채	0	0	0	0	0	0	0	0	0
			(채무부담)	0	0	0	0	0	0	0	0	0
			(민자등)	0	0	0	0	0	0	0	0	0
			계	77,808	6,200	71,608	8,923	12,800	15,870	18,227	15,789	0
			의무	46,918	6,200	40,718	7,302	9,420	8,312	9,017	6,668	0
(020) 공공질서및안전			재량	30,889	0	30,889	1,621	3,380	7,558	9,210	9,121	0
		2.1	국고보조금	26,251	3,000	23,251	2,063	3,058	5,274	7,124	5,733	0
			지특보조금	0	0	0	0	0	0	0	0	0
			기금보조금	0	0	0	0	0	0	0	0	0

중기지방재정계획(2018 ~ 2022) 부문별 현황(총괄)

회계구분 : 일반회계 + 특별회계 + 기금

분야 : 전체

부문 : 전체

(단위 : 백만원)

분야 : 부문별	건수	비율	자원	총사업비	기투자	연 도 별 투 자 계 획					향 후	
						소 계	2018	2019	2020	2021		2022
(020) 공공질서및안전			시 도 비	8,956	900	8,056	820	1,124	1,876	2,302	1,934	0
			시 군 구 비	42,600	2,300	40,300	6,040	8,618	8,720	8,801	8,121	0
			지 방 채	0	0	0	0	0	0	0	0	0
			(채무부담)	0	0	0	0	0	0	0	0	0
			(민자 등)	0	0	0	0	0	0	0	0	0
			계	77,808	6,200	71,608	8,923	12,800	15,870	18,227	15,789	0
			의 무	46,918	6,200	40,718	7,302	9,420	8,312	9,017	6,668	0
			재 량	30,889	0	30,889	1,621	3,380	7,558	9,210	9,121	0
			국고보조금	26,251	3,000	23,251	2,063	3,058	5,274	7,124	5,733	0
			지특보조금	0	0	0	0	0	0	0	0	0
(025) 재난방재·민방위			기금보조금	0	0	0	0	0	0	0	0	0
			시 도 비	8,956	900	8,056	820	1,124	1,876	2,302	1,934	0
			시 군 구 비	42,600	2,300	40,300	6,040	8,618	8,720	8,801	8,121	0
			지 방 채	0	0	0	0	0	0	0	0	0
			(채무부담)	0	0	0	0	0	0	0	0	0
			(민자 등)	0	0	0	0	0	0	0	0	0
			계	18,637	0	18,637	3,373	3,541	3,719	3,904	4,100	0
			의 무	0	0	0	0	0	0	0	0	0
			재 량	18,637	0	18,637	3,373	3,541	3,719	3,904	4,100	0
			국고보조금	0	0	0	0	0	0	0	0	0
(050) 교육			지특보조금	0	0	0	0	0	0	0	0	0
			기금보조금	0	0	0	0	0	0	0	0	0
			시 도 비	0	0	0	0	0	0	0	0	0
			시 군 구 비	18,637	0	18,637	3,373	3,541	3,719	3,904	4,100	0
			의 무	0	0	0	0	0	0	0	0	0
			재 량	18,637	0	18,637	3,373	3,541	3,719	3,904	4,100	0
			국고보조금	0	0	0	0	0	0	0	0	0
			지특보조금	0	0	0	0	0	0	0	0	0
			기금보조금	0	0	0	0	0	0	0	0	0
			시 도 비	0	0	0	0	0	0	0	0	0
		시 군 구 비	18,637	0	18,637	3,373	3,541	3,719	3,904	4,100	0	

중기지방재정계획(2018 ~ 2022) 부문별 현황(총괄)

회계구분 : 일반회계 + 특별회계 + 기금

분야 : 전체

부문 : 전체

(단위 : 백만원)

분야·부문별	건수	비율	재원	총사업비	기투자	연도별 투자계획					향후	
						소계	2018	2019	2020	2021		2022
(050) 교육			지방채	0	0	0	0	0	0	0	0	0
			(채무부담)	0	0	0	0	0	0	0	0	0
			(민자 등)	0	0	0	0	0	0	0	0	0
			계	18,635	0	18,635	3,373	3,541	3,718	3,904	4,099	0
			의무	0	0	0	0	0	0	0	0	0
			재량	18,635	0	18,635	3,373	3,541	3,718	3,904	4,099	0
			국고보조금	0	0	0	0	0	0	0	0	0
			지특보조금	0	0	0	0	0	0	0	0	0
			기금보조금	0	0	0	0	0	0	0	0	0
			시도비	0	0	0	0	0	0	0	0	0
(051) 유아및초중등교육			시군구비	18,635	0	18,635	3,373	3,541	3,718	3,904	4,099	0
			지방채	0	0	0	0	0	0	0	0	0
			(채무부담)	0	0	0	0	0	0	0	0	0
			(민자 등)	0	0	0	0	0	0	0	0	0
			계	2	0	2	0	0	0	0	0	0
			의무	0	0	0	0	0	0	0	0	0
			재량	2	0	2	0	0	0	0	0	0
			국고보조금	0	0	0	0	0	0	0	0	0
			지특보조금	0	0	0	0	0	0	0	0	0
			기금보조금	0	0	0	0	0	0	0	0	0
(053) 평생·직업교육			시도비	0	0	0	0	0	0	0	0	0
			시군구비	2	0	2	0	0	0	0	0	0
			지방채	0	0	0	0	0	0	0	0	0
			(채무부담)	0	0	0	0	0	0	0	0	0
			계	0	0	0	0	0	0	0	0	0
			의무	0	0	0	0	0	0	0	0	0
			재량	0	0	0	0	0	0	0	0	0
			국고보조금	0	0	0	0	0	0	0	0	0
			지특보조금	0	0	0	0	0	0	0	0	0
			기금보조금	0	0	0	0	0	0	0	0	0

중기지방재정계획(2018 ~ 2022) 부문별 현황(총괄)

회계구분 : 일반회계 + 특별회계 + 기금

분야 : 전체

부문 : 전체

(단위 : 백만원)

분야·부문별	건수	비율	재원	총사업비	기투자	연도별 투자계획					합계	
						소계	2018	2019	2020	2021		2022
(053) 평생·직업교육			(민자 등)	0	0	0	0	0	0	0	0	0
(060) 문화및관광	16	5.7	계	201,327	5,145	196,182	29,537	35,077	43,156	44,141	44,270	0
			의무	100,278	5,145	95,133	12,633	23,729	26,227	22,894	9,650	0
			재량	101,049	0	101,049	16,905	11,348	16,929	21,248	34,619	0
			국고보조금	7,671	0	7,671	196	189	191	3,513	3,581	0
			지특보조금	25,753	1,730	24,023	2,729	5,832	6,578	5,042	3,842	0
			기금보조금	6,591	0	6,591	682	1,267	1,490	1,514	1,639	0
			시도비	24,232	346	23,886	1,475	5,708	7,453	6,316	2,933	0
			시군구비	137,080	3,069	134,011	24,455	22,081	27,444	27,757	32,274	0
			지방채	0	0	0	0	0	0	0	0	0
			(채무부담)	0	0	0	0	0	0	0	0	0
(민자 등)	30	0	30	30	0	0	0	0	0	0		
(061) 문화예술	3	1.3	계	45,635	1,685	43,950	7,096	8,941	9,170	9,304	9,440	0
			의무	16,478	1,685	14,793	2,171	7,590	4,220	397	415	0
			재량	29,157	0	29,157	4,924	1,350	4,950	8,907	9,025	0
			국고보조금	6,910	0	6,910	45	38	39	3,360	3,428	0
			지특보조금	5,157	0	5,157	730	2,891	1,536	0	0	0
			기금보조금	1,319	0	1,319	239	251	263	276	290	0
			시도비	4,474	0	4,474	676	2,245	1,282	133	137	0
			시군구비	27,776	1,685	26,091	5,406	3,516	6,049	5,534	5,586	0
			지방채	0	0	0	0	0	0	0	0	0
			(채무부담)	0	0	0	0	0	0	0	0	0
(민자 등)	0	0	0	0	0	0	0	0	0			
(062) 관광	5	1.1	계	40,796	3,460	37,336	7,069	7,442	7,522	7,607	7,696	0

중기지방재정계획(2018 ~ 2022) 부문별 현황(총괄)

회계구분 : 일반회계 + 특별회계 + 기금

분야 : 전체

부문 : 전체

(단위 : 백만원)

분야·부문별	건수	비율	재원	총사업비	기투자	연도별 투자계획					합 후	
						소 계	2018	2019	2020	2021		2022
(062) 관광			의 무	16,451	3,460	12,991	3,275	3,203	3,206	3,209	98	0
			재 량	24,345	0	24,345	3,794	4,239	4,316	4,398	7,598	0
			국고보조금	0	0	0	0	0	0	0	0	0
			지특보조금	10,438	1,730	8,708	1,741	1,741	1,742	1,742	1,742	0
			기금보조금	83	0	83	46	9	9	9	9	0
			시 도 비	404	346	58	11	11	12	12	13	0
			시 군 구 비	29,872	1,384	28,488	5,271	5,680	5,760	5,844	5,932	0
			지 방 채	0	0	0	0	0	0	0	0	0
			(채무부담)	0	0	0	0	0	0	0	0	0
			(민자 등)	30	0	30	30	0	0	0	0	0
		계	111,207	0	111,207	14,686	17,984	25,727	26,467	26,342	0	
(063) 체육			의 무	64,223	0	64,223	6,603	12,332	18,177	18,642	8,468	0
			재 량	46,984	0	46,984	8,083	5,652	7,550	7,825	17,874	0
			국고보조금	0	0	0	0	0	0	0	0	0
			지특보조금	10,158	0	10,158	258	1,200	3,300	3,300	2,100	0
			기금보조금	5,189	0	5,189	397	1,007	1,217	1,228	1,340	0
			시 도 비	18,152	0	18,152	568	3,223	5,919	5,920	2,521	0
			시 군 구 비	77,707	0	77,707	13,462	12,555	15,291	16,018	20,381	0
			지 방 채	0	0	0	0	0	0	0	0	0
			(채무부담)	0	0	0	0	0	0	0	0	0
			(민자 등)	0	0	0	0	0	0	0	0	0
		계	3,688	0	3,688	686	711	736	763	792	0	
(064) 문화재			의 무	3,125	0	3,125	583	603	624	646	669	0
		0	0.1	563	0	563	103	108	112	118	123	0

중기지방재정계획(2018 ~ 2022) 부문별 현황(총괄)

회계구분 : 일반회계 + 특별회계 + 기금

분야 : 전체

부문 : 전체

(단위 : 백만원)

분야·부문별	간수	비율	재원	충사임비	기투자	연도				계		향후
						소계	2018	2019	2020	2021	2022	
(064) 문화재			국고보조금	761	0	761	151	151	152	153	154	0
			지특보조금	0	0	0	0	0	0	0	0	0
			기금보조금	0	0	0	0	0	0	0	0	0
			시도비	1,202	0	1,202	220	230	240	250	262	0
			시군구비	1,726	0	1,726	315	329	344	360	377	0
			지방채	0	0	0	0	0	0	0	0	0
			(채무부담)	0	0	0	0	0	0	0	0	0
			(민자등)	0	0	0	0	0	0	0	0	0
			계	599,758	59,769	539,989	103,179	105,332	108,899	112,216	110,363	0
			의무량	439,933	53,041	386,892	70,152	76,113	80,190	81,372	79,063	0
(070) 환경보호			국고보조금	135,068	24,841	110,227	25,462	24,310	23,901	19,642	16,913	0
			지특보조금	13,545	9,600	3,945	741	764	788	813	839	0
			기금보조금	62,884	7,586	55,298	10,775	10,645	10,794	11,246	11,839	0
			시도비	9,381	632	8,749	1,584	1,600	2,063	2,069	1,434	0
			시군구비	378,880	17,110	361,769	64,618	68,013	71,354	78,447	79,338	0
			지방채	0	0	0	0	0	0	0	0	0
			(채무부담)	0	0	0	0	0	0	0	0	0
			(민자등)	291	0	291	71	72	73	74	0	0
			계	443,863	57,212	386,652	74,356	75,319	78,578	80,876	77,523	0
			의무량	329,122	50,881	278,240	57,151	56,802	59,490	54,244	50,554	0
(071) 상하수도·수질			국고보조금	107,391	23,761	83,630	17,190	16,268	17,276	17,806	15,089	0
			지특보조금	13,545	9,600	3,945	741	764	788	813	839	0
			계	120,936	33,361	87,575	17,931	17,032	17,264	18,619	15,928	0

중기지방재정계획(2018 ~ 2022) 부문별 현황(총괄)

회계구분 : 일반회계 + 특별회계 + 기금

분야 : 전체

문 : 전체

(단위 : 백만원)

분야·부문별	건수	비율	재원	총사업비	기투자	연도별 투자계획					합 후	
						소계	2018	2019	2020	2021		2022
(071) 상하수도·수질			기금보조금	58,867	7,586	51,281	9,917	9,926	10,076	10,428	10,935	0
			시도비	8,012	632	7,380	1,407	1,412	1,716	1,720	1,125	0
			시군구비	256,048	15,633	240,415	45,101	46,950	48,722	50,109	49,534	0
			지방채	0	0	0	0	0	0	0	0	0
			(채무부담)	0	0	0	0	0	0	0	0	0
			(민자등)	291	0	291	71	72	73	74	74	0
			계	138,016	2,501	135,515	25,305	26,472	26,763	27,752	29,222	0
			의무량	95,107	2,160	92,947	9,875	16,177	17,562	23,976	25,357	0
			재량	42,910	341	42,568	15,430	10,296	9,201	3,776	3,865	0
			국고보조금	20,718	1,080	19,638	7,502	6,572	5,052	262	249	0
(072) 폐기물			지특보조금	0	0	0	0	0	0	0	0	0
		4.0	기금보조금	4,017	0	4,017	858	719	718	818	904	0
			시도비	474	0	474	98	109	98	98	72	0
			시군구비	112,808	1,421	111,386	16,847	19,073	20,895	26,574	27,997	0
			지방채	0	0	0	0	0	0	0	0	0
			(채무부담)	0	0	0	0	0	0	0	0	0
			(민자등)	0	0	0	0	0	0	0	0	0
			계	390	0	390	71	74	78	82	86	0
			의무량	0	0	0	0	0	0	0	0	0
			재량	390	0	390	71	74	78	82	86	0
(073) 대기		0.0	국고보조금	0	0	0	0	0	0	0	0	0
			지특보조금	0	0	0	0	0	0	0	0	0
			기금보조금	0	0	0	0	0	0	0	0	0
			시도비	0	0	0	0	0	0	0	0	0
			계	0	0	0	0	0	0	0	0	0

중기지방재정계획(2018 ~ 2022) 부문별 현황(총괄)

회계구분 : 일반회계 + 특별회계 + 기금

분야 : 전체

부문 : 전체

(단위 : 백만원)

분야·부문별	건수	비율	자원	총사업비	기투자	연도별 투자계획					합 후	
						소계	2018	2019	2020	2021		2022
(073) 대기			시군구비	390	0	390	71	74	78	82	86	0
			지방채	0	0	0	0	0	0	0	0	0
			(채무부담)	0	0	0	0	0	0	0	0	0
			(민자 등)	0	0	0	0	0	0	0	0	0
			계	1,308	0	1,308	241	251	261	272	282	0
(074) 자연			의무	1,067	0	1,067	197	206	216	226	221	0
			재량	241	0	241	44	45	45	46	61	0
			국고보조금	114	0	114	21	22	23	24	25	0
			지특보조금	0	0	0	0	0	0	0	0	0
		0.0	기금보조금	0	0	0	0	0	0	0	0	0
			시도비	215	0	215	43	45	46	47	34	0
			시군구비	978	0	978	178	185	192	200	223	0
			지방채	0	0	0	0	0	0	0	0	0
			(채무부담)	0	0	0	0	0	0	0	0	0
			(민자 등)	0	0	0	0	0	0	0	0	0
(076) 환경보호일반			계	16,181	56	16,125	3,206	3,215	3,219	3,234	3,250	0
			의무	14,638	0	14,638	2,929	2,929	2,923	2,927	2,931	0
			재량	1,543	56	1,487	277	287	297	308	319	0
			국고보조금	6,845	0	6,845	749	1,448	1,549	1,549	1,549	0
			지특보조금	0	0	0	0	0	0	0	0	0
		0.5	기금보조금	0	0	0	0	0	0	0	0	0
			시도비	681	0	681	35	35	203	203	203	0
			시군구비	8,655	56	8,599	2,421	1,732	1,467	1,482	1,497	0
			지방채	0	0	0	0	0	0	0	0	0

중기지방재정계획(2018 ~ 2022) 부문별 현황(총괄)

회계구분 : 일반회계 + 특별회계 + 기금

분야 : 전체

부문 : 전체

(단위 : 백만원)

분야·부문별	건수	비율	재원	총사업비	기투자	연도별 투자계					향후		
						소계	2018	2019	2020	2021		2022	
(076) 환경보호일반			(채무부담)	0	0	0	0	0	0	0	0	0	
			(민자 등)	0	0	0	0	0	0	0	0	0	
(080) 사회복지			계	760,611	2,091	758,520	140,114	146,461	150,438	157,289	164,218	0	
			의무	649,154	2,091	647,063	118,936	123,788	128,286	134,689	141,364	0	
			재량	111,457	0	111,457	21,178	22,673	22,151	22,600	22,854	0	
			국고보조금	350,009	0	350,009	63,562	66,335	69,829	73,313	76,970	0	
			지특보조금	5,494	0	5,494	1,725	885	928	972	984	0	
		33	22.2	기금보조금	6,428	0	6,428	1,091	1,145	1,203	1,263	1,726	0
			시도비	109,806	201	109,605	19,843	20,817	21,873	22,964	24,108	0	
			시군구비	288,873	1,890	286,983	53,893	57,278	56,605	58,777	60,431	0	
			지방채	0	0	0	0	0	0	0	0	0	
			(채무부담)	0	0	0	0	0	0	0	0	0	
(081) 기초생활보장			(민자 등)	0	0	0	0	0	0	0	0	0	
			계	102,789	0	102,789	18,568	19,786	20,450	21,461	22,524	0	
			의무	97,605	0	97,605	17,683	18,557	19,475	20,439	21,451	0	
			재량	5,183	0	5,183	885	1,229	974	1,022	1,073	0	
			국고보조금	77,521	0	77,521	14,076	14,596	15,503	16,270	17,076	0	
			지특보조금	129	0	129	23	25	26	27	28	0	
			기금보조금	0	0	0	0	0	0	0	0	0	
		5	3.0	시도비	9,221	0	9,221	1,673	1,754	1,840	1,930	2,024	0
			시군구비	15,917	0	15,917	2,796	3,411	3,081	3,234	3,395	0	
			지방채	0	0	0	0	0	0	0	0	0	
		(채무부담)	0	0	0	0	0	0	0	0	0		
		(민자 등)	0	0	0	0	0	0	0	0	0		

중기지방재정계획(2018 ~ 2022) 부문별 현황(총괄)

회계구분 : 일반회계 + 특별회계 + 기금

분야 : 전체

부문 : 전체

(단위 : 백만원)

분야·부문별	건수	비율	재원	총사업비	기투자	연도별 투자계획					향후	
						연도						
						소계	2018	2019	2020	2021		2022
(082) 취약계층지원	4	2.8	계	94,529	0	94,529	17,315	18,274	18,870	19,705	20,365	0
			의무	76,269	0	76,269	13,813	14,499	15,218	15,973	16,766	0
			재량	18,260	0	18,260	3,502	3,776	3,652	3,731	3,598	0
			국고보조금	42,994	0	42,994	7,781	8,170	8,578	9,007	9,458	0
			지특보조금	0	0	0	0	0	0	0	0	0
			기금보조금	1,835	0	1,835	314	330	346	364	482	0
			시도비	7,846	0	7,846	1,423	1,478	1,569	1,647	1,729	0
			시군구비	41,854	0	41,854	7,798	8,297	8,377	8,687	8,696	0
			지방채	0	0	0	0	0	0	0	0	0
			(채무부담)	0	0	0	0	0	0	0	0	0
(민자등)	0	0	0	0	0	0	0	0	0			
(084) 보육·가족및 여성	6	5.6	계	190,768	0	190,768	35,891	36,991	37,874	39,272	40,741	0
			의무	137,436	0	137,436	25,368	25,992	27,298	28,669	30,108	0
			재량	53,333	0	53,333	10,523	10,999	10,575	10,603	10,632	0
			국고보조금	58,656	0	58,656	10,615	11,146	11,703	12,288	12,903	0
			지특보조금	0	0	0	0	0	0	0	0	0
			기금보조금	1,226	0	1,226	204	214	225	236	348	0
			시도비	48,620	0	48,620	8,799	9,239	9,701	10,186	10,695	0
			시군구비	82,267	0	82,267	16,273	16,392	16,245	16,562	16,795	0
			지방채	0	0	0	0	0	0	0	0	0
			(채무부담)	0	0	0	0	0	0	0	0	0
(민자등)	0	0	0	0	0	0	0	0	0			
(085) 노인·청소년	9	7.4	계	253,420	0	253,420	46,590	48,761	50,145	52,648	55,276	0
			의무	237,954	0	237,954	43,784	45,818	47,059	49,412	51,862	0

중기지방재정계획(2018 ~ 2022) 부문별 현황(총괄)

회계구분 : 일반회계 + 특별회계 + 기금

분야 : 전체

부문 : 전체

(단위 : 백만원)

분야·부문별	건수	비율	재원	총사업비	기투자	연도별 투자계획					향후	
						소계	2018	2019	2020	2021		2022
(085) 노인·청소년			재량	15,466	0	15,466	2,807	2,943	3,086	3,236	3,394	0
			국고보조금	140,195	0	140,195	25,372	26,640	27,972	29,371	30,840	0
			지특보조금	880	0	880	880	0	0	0	0	0
			기금보조금	2,442	0	2,442	406	426	447	470	693	0
			시도비	29,063	0	29,063	5,260	5,523	5,799	6,089	6,393	0
			시군구비	80,841	0	80,841	14,673	16,172	15,926	16,719	17,351	0
			지방채	0	0	0	0	0	0	0	0	0
			(채무부담)	0	0	0	0	0	0	0	0	0
			(민자등)	0	0	0	0	0	0	0	0	0
			계	12,603	0	12,603	2,389	2,456	2,526	2,600	2,631	0
(086) 노동			의무	3,099	0	3,099	574	600	628	657	641	0
			재량	9,504	0	9,504	1,815	1,856	1,899	1,944	1,991	0
			국고보조금	658	0	658	292	85	89	94	98	0
			지특보조금	1,804	0	1,804	336	351	367	384	366	0
		0.4	기금보조금	0	0	0	0	0	0	0	0	0
			시도비	553	0	553	101	106	111	116	119	0
			시군구비	9,588	0	9,588	1,660	1,914	1,959	2,007	2,048	0
			지방채	0	0	0	0	0	0	0	0	0
			(채무부담)	0	0	0	0	0	0	0	0	0
			(민자등)	0	0	0	0	0	0	0	0	0
		계	6,426	0	6,426	1,163	1,221	1,282	1,346	1,414	0	
(087) 보훈			의무	17	0	17	3	3	3	4	4	0
		0.2	재량	6,409	0	6,409	1,160	1,218	1,279	1,343	1,410	0
			국고보조금	0	0	0	0	0	0	0	0	0

중기지방재정계획(2018 ~ 2022) 부문별 현황(총괄)

회계구분 : 일반회계 + 특별회계 + 기금

분야 : 전체

부문 : 전체

(단위 : 백만원)

분야·부문별	건수	비율	자원	총사업비	기투자	연도별 투자계					향후	
						소계	2018	2019	2020	2021		2022
(087) 보훈			지특보조금	0	0	0	0	0	0	0	0	0
			기금보조금	0	0	0	0	0	0	0	0	0
			시도비	5	0	5	1	1	1	1	1	1
			시군구비	6,421	0	6,421	1,162	1,220	1,281	1,345	1,412	0
			지방채	0	0	0	0	0	0	0	0	0
			(채무부담)	0	0	0	0	0	0	0	0	0
			(민자등)	0	0	0	0	0	0	0	0	0
			계	100,076	2,091	97,985	18,198	18,972	19,291	20,255	21,268	0
			의무	96,774	2,091	94,683	17,711	18,319	18,605	19,535	20,512	0
			재량	3,302	0	3,302	487	653	686	720	756	0
(089) 사회복지일반			국고보조금	29,986	0	29,986	5,427	5,698	5,983	6,282	6,596	0
			지특보조금	2,681	0	2,681	485	509	535	562	590	0
		2.9	기금보조금	924	0	924	167	176	184	194	203	0
			시도비	14,499	201	14,298	2,588	2,717	2,853	2,995	3,145	0
			시군구비	51,986	1,890	50,096	9,531	9,872	9,736	10,223	10,734	0
			지방채	0	0	0	0	0	0	0	0	0
			(채무부담)	0	0	0	0	0	0	0	0	0
			(민자등)	0	0	0	0	0	0	0	0	0
			계	72,511	805	71,706	13,288	13,976	14,381	14,951	15,109	0
			의무	58,858	805	58,053	11,029	11,339	11,768	12,218	11,699	0
(090) 보건			재량	13,653	0	13,653	2,259	2,637	2,614	2,733	3,410	0
		2.1	국고보조금	22,807	501	22,306	4,040	4,188	4,344	4,507	5,228	0
			지특보조금	363	0	363	66	69	72	76	80	0
			기금보조금	9,848	0	9,848	1,845	1,911	1,981	2,054	2,058	0

중기지방재정계획(2018 ~ 2022) 부문별 현황(총괄)

회계구분 : 일반회계 + 특별회계 + 기금

분야 : 전체

부문 : 전체

(단위 : 백만원)

분야·부문별	건수	비율	재원	총사업비	기투자	연도별 투자계획					향후	
						소계	2018	2019	2020	2021		2022
(090) 보건			시도비	6,877	25	6,852	1,282	1,286	1,395	1,456	1,433	0
			시군구비	32,616	279	32,337	6,056	6,522	6,589	6,858	6,311	0
			지방채	0	0	0	0	0	0	0	0	0
			(채무부담)	0	0	0	0	0	0	0	0	0
			(민자등)	0	0	0	0	0	0	0	0	0
			계	69,825	805	69,020	12,770	13,452	13,838	14,403	14,557	0
			의무	57,465	805	56,660	10,751	11,060	11,489	11,939	11,422	0
			재량	12,360	0	12,360	2,019	2,393	2,350	2,464	3,134	0
			국고보조금	22,089	501	21,588	3,896	4,044	4,200	4,363	5,085	0
			지특보조금	363	0	363	66	69	72	76	80	0
(091) 보건의료		2.0	기금보조금	9,848	0	9,848	1,845	1,911	1,981	2,054	2,058	0
			시도비	6,850	25	6,825	1,277	1,280	1,390	1,451	1,427	0
			시군구비	30,675	279	30,396	5,687	6,148	6,195	6,459	5,907	0
			지방채	0	0	0	0	0	0	0	0	0
			(채무부담)	0	0	0	0	0	0	0	0	0
			(민자등)	0	0	0	0	0	0	0	0	0
			계	2,686	0	2,686	518	524	543	548	553	0
			의무	1,393	0	1,393	279	279	279	279	277	0
			재량	1,293	0	1,293	240	245	264	269	276	0
			국고보조금	718	0	718	144	144	144	144	143	0
(093) 식품의약품안전		0.1	지특보조금	0	0	0	0	0	0	0	0	0
			기금보조금	0	0	0	0	0	0	0	0	0
			시도비	27	0	27	5	5	5	6	6	0
			시군구비	1,941	0	1,941	369	375	394	399	404	0
			계	1,941	0	1,941	369	375	394	399	404	0
			의무	0	0	0	0	0	0	0	0	0

중기지방재정계획(2018 ~ 2022) 부문별 현황(총괄)

회계구분 : 일반회계 + 특별회계 + 기금

과 : 전체

부 : 전체

(단위 : 백만원)

분야·부문별	건수	비율	자원	총사업비	기투자	연도별 투자액					총합		
						소계	2018	2019	2020	2021		2022	
(093) 식품의약품안전			지방채	0	0	0	0	0	0	0	0	0	
			(채무부담)	0	0	0	0	0	0	0	0	0	
			(민자 등)	0	0	0	0	0	0	0	0	0	
			계	530,959	53,174	477,785	93,164	94,649	95,108	96,656	98,208	0	
			의무	367,017	51,142	315,874	65,290	64,170	62,350	61,918	62,146	0	
			강	163,942	2,032	161,911	27,874	30,479	32,758	34,738	36,062	0	
			국고보조금	77,654	0	77,654	14,495	14,945	15,940	15,924	16,351	0	
			지특보조금	113,541	33,037	80,504	14,729	15,079	16,418	16,483	17,795	0	
		33	14.0	기금보조금	13,494	750	12,744	2,867	2,209	2,305	2,406	2,958	0
				시도비	42,576	3,580	38,995	7,653	7,918	8,091	7,744	7,590	0
(100) 농림해양수산			시군구비	283,694	15,807	267,887	53,421	54,498	52,353	54,100	53,515	0	
			지방채	0	0	0	0	0	0	0	0	0	
			(채무부담)	0	0	0	0	0	0	0	0	0	
			(민자 등)	19,198	300	18,898	4,016	3,847	3,574	3,707	3,755	0	
			계	426,090	47,374	378,716	73,619	75,088	75,449	76,899	77,661	0	
			의무	320,906	45,342	275,563	54,558	55,828	54,602	54,687	55,889	0	
			강	105,185	2,032	103,153	19,061	19,260	20,847	22,212	21,772	0	
			국고보조금	64,727	0	64,727	12,133	12,470	13,346	13,205	13,575	0	
			지특보조금	85,377	28,697	56,680	12,983	12,828	10,460	10,248	10,161	0	
		22	11.1	기금보조금	13,494	750	12,744	2,867	2,209	2,305	2,406	2,958	0
(101) 농업·농촌			시도비	35,500	3,292	32,208	6,553	6,588	6,523	6,218	6,325	0	
			시군구비	226,991	14,635	212,356	39,083	40,993	42,815	44,823	44,642	0	
			지방채	0	0	0	0	0	0	0	0	0	
			(채무부담)	0	0	0	0	0	0	0	0	0	
			계	226,991	14,635	212,356	39,083	40,993	42,815	44,823	44,642	0	

중기지방재정계획(2018 ~ 2022) 부문별 현황(총괄)

회계구분 : 일반회계 + 특별회계 + 기금

분야 : 전체

부문 : 전체

(단위 : 백만원)

분야·부문별	건수	비율	자원	총사업비	기투자	연도별 투자계획					합 후	
						소계	2018	2019	2020	2021		2022
(101) 농업·농촌			(민자 등)	18,744	300	18,444	3,933	3,760	3,483	3,612	3,655	0
			계	104,869	5,800	99,069	19,545	19,561	19,659	19,757	20,547	0
			의무	46,111	5,800	40,311	10,732	8,342	7,748	7,231	6,258	0
			재량	58,758	0	58,758	8,813	11,219	11,910	12,526	14,290	0
			국고보조금	12,927	0	12,927	2,362	2,475	2,594	2,719	2,776	0
			지특보조금	28,164	4,340	23,824	1,746	2,251	5,958	6,236	7,633	0
			기금보조금	0	0	0	0	0	0	0	0	0
			시도비	7,075	288	6,787	1,099	1,330	1,568	1,525	1,265	0
			시군구비	56,703	1,172	55,531	14,338	13,505	9,538	9,277	8,873	0
			지방채	0	0	0	0	0	0	0	0	0
(110) 산업·중소기업			(채무부담)	0	0	0	0	0	0	0	0	0
			(민자 등)	454	0	454	82	86	91	95	100	0
			계	25,465	20	25,445	4,645	4,871	5,085	5,317	5,527	0
			의무	20,921	20	20,901	4,001	3,960	4,129	4,313	4,498	0
			재량	4,544	0	4,544	645	911	956	1,003	1,029	0
			국고보조금	1,253	2	1,251	260	269	279	216	227	0
			지특보조금	0	0	0	0	0	0	0	0	0
			기금보조금	289	0	289	54	55	57	60	63	0
			시도비	8,060	7	8,053	1,516	1,523	1,595	1,670	1,749	0
			시군구비	15,863	11	15,852	2,816	3,025	3,154	3,370	3,487	0
(111) 산업금융지원			지방채	0	0	0	0	0	0	0	0	0
			(채무부담)	0	0	0	0	0	0	0	0	0
			(민자 등)	0	0	0	0	0	0	0	0	0
			계	13,309	0	13,309	2,409	2,529	2,655	2,788	2,928	0

중기지방재정계획(2018 ~ 2022) 부문별 현황(총괄)

회계구분 : 일반회계 + 특별회계 + 기금

분야 : 전체

부문 : 전체

(단위 : 백만원)

분야·부문별	간수	비율	자원	총사업비	기투자	연도별 투자계획					향후	
						소계	2018	2019	2020	2021		2022
(111) 산업금융지원	의무			12,950	0	12,950	2,344	2,461	2,584	2,713	2,849	0
	재량			359	0	359	65	68	72	75	79	0
	국고보조금			0	0	0	0	0	0	0	0	0
	지특보조금			0	0	0	0	0	0	0	0	0
	기금보조금			0	0	0	0	0	0	0	0	0
	시도비			6,475	0	6,475	1,172	1,230	1,292	1,357	1,424	0
	시군구비			6,834	0	6,834	1,237	1,299	1,364	1,432	1,503	0
	지방채			0	0	0	0	0	0	0	0	0
	(채무부담)			0	0	0	0	0	0	0	0	0
	(민자등)			0	0	0	0	0	0	0	0	0
	계			4,011	0	4,011	697	776	814	854	872	0
(114) 산업진흥·고도화	의무			329	0	329	208	28	29	31	32	0
	재량			3,683	0	3,683	489	748	784	823	839	0
	국고보조금			0	0	0	0	0	0	0	0	0
	지특보조금			0	0	0	0	0	0	0	0	0
	기금보조금	0	0.1	2	0	2	2	0	0	0	0	0
	시도비			98	0	98	62	8	9	9	10	0
	시군구비			3,912	0	3,912	633	767	805	844	862	0
	지방채			0	0	0	0	0	0	0	0	0
	(채무부담)			0	0	0	0	0	0	0	0	0
	(민자등)			0	0	0	0	0	0	0	0	0
	계			8,144	20	8,125	1,540	1,567	1,616	1,675	1,727	0
(115) 에너지및자원개발	의무			7,642	20	7,623	1,449	1,471	1,516	1,570	1,617	0
	재량	0	0.2	502	0	502	91	95	100	105	110	0

중기지방재정계획(2018 ~ 2022) 부문별 현황(총괄)

회계구분 : 일반회계 + 특별회계 + 기금

분야 : 전체

부문 : 전체

(단위 : 백만원)

분야·부문별	건수	비율	자원	총사업비	기투자	연도별 투자계획					향후	
						소계	2018	2019	2020	2021		2022
(115) 에너지및자원개발			국고보조금	1,253	2	1,251	260	269	279	216	227	0
			지특보조금	0	0	0	0	0	0	0	0	0
			기금보조금	287	0	287	52	55	57	60	63	0
			시도비	1,487	7	1,480	282	284	294	305	315	0
			시군구비	5,117	11	5,106	946	959	985	1,094	1,122	0
			지방채	0	0	0	0	0	0	0	0	0
			(채무부담)	0	0	0	0	0	0	0	0	0
			(민자등)	0	0	0	0	0	0	0	0	0
			계	208,089	41,702	166,387	30,496	32,528	35,114	34,718	33,532	0
			의무재량	48,897	8,149	40,748	7,579	7,888	8,208	8,182	8,891	0
(120) 수송및교통			국고보조금	903	400	503	103	100	100	100	100	0
			지특보조금	11,079	3,659	7,420	0	1,190	2,730	2,240	1,260	0
		4.9	기금보조금	0	0	0	0	0	0	0	0	0
			시도비	5,747	658	5,089	565	807	1,160	1,018	1,539	0
			시군구비	190,360	36,985	153,375	29,827	30,431	31,123	31,360	30,633	0
			지방채	0	0	0	0	0	0	0	0	0
			(채무부담)	0	0	0	0	0	0	0	0	0
			(민자등)	0	0	0	0	0	0	0	0	0
			계	143,850	41,702	102,147	20,248	20,252	20,287	20,585	20,775	0
			의무재량	9,402	8,149	1,253	251	251	251	251	251	0
(121) 도로		3.0	재량	134,448	33,553	100,894	19,998	20,001	20,037	20,334	20,525	0
			국고보조금	900	400	500	100	100	100	100	100	0
			지특보조금	3,659	3,659	0	0	0	0	0	0	0

중기지방재정계획(2018 ~ 2022) 부문별 현황(총괄)

회계구분 : 일반회계 + 특별회계 + 기금

분야 : 전체

부문 : 전체

(단위 : 백만원)

분야·부문별	건수	비율	자원	총사업비	기투자	연도별 투자계획					향후	
						소계	2018	2019	2020	2021		2022
(121) 도로			기금보조금	0	0	0	0	0	0	0	0	0
			시도비	3,709	658	3,051	92	329	680	900	1,050	0
			시군구비	135,582	36,985	98,597	20,056	19,823	19,507	19,585	19,625	0
			지방채	0	0	0	0	0	0	0	0	0
			(채무부담)	0	0	0	0	0	0	0	0	0
			(민자등)	0	0	0	0	0	0	0	0	0
			계	64,240	0	64,240	10,248	12,276	14,826	14,133	12,757	0
			의무	39,495	0	39,495	7,328	7,638	7,957	7,931	8,641	0
			재량	24,745	0	24,745	2,919	4,638	6,869	6,202	4,116	0
			국고보조금	3	0	3	3	0	0	0	0	0
(126) 대중교통·물류등기타			지특보조금	7,420	0	7,420	0	1,190	2,730	2,240	1,260	0
			기금보조금	0	0	0	0	0	0	0	0	0
		1.9	시도비	2,038	0	2,038	474	478	480	118	489	0
			시군구비	54,778	0	54,778	9,771	10,608	11,616	11,775	11,008	0
			지방채	0	0	0	0	0	0	0	0	0
			(채무부담)	0	0	0	0	0	0	0	0	0
			(민자등)	0	0	0	0	0	0	0	0	0
			계	672,748	53,463	615,952	105,039	125,052	123,846	129,717	132,298	3,333
			의무	182,988	50,807	132,181	28,919	55,733	21,359	19,476	6,694	0
			재량	489,760	2,656	483,771	76,120	69,318	102,487	110,242	125,604	3,333
(140) 국토및지역개발			국고보조금	94,433	20,755	70,523	8,721	22,401	11,173	13,467	14,761	3,155
		18.0	지특보조금	78,629	21,352	57,278	8,373	16,099	8,787	10,815	13,204	0
			기금보조금	0	0	0	0	0	0	0	0	0
			시도비	20,249	0	20,249	5,789	1,491	1,563	3,787	7,619	0
			계	193,091	42,107	150,984	14,873	40,591	21,523	28,072	36,245	3,155

중기지방재정계획(2018 ~ 2022) 부문별 현황(총괄)

회계구분 : 일반회계 + 특별회계 + 기금

분야 : 전체

부문 : 전체

(단위 : 백만원)

분야·부문별	건수	비율	자원	총사업비	기투자	연 도 별 투 자 계 획					향 후	
						소 계	2018	2019	2020	2021		2022
(140) 국토및지역개발			시 군 구 비	479,436	11,356	467,902	82,157	85,061	102,322	101,648	96,715	178
			지 방 채	0	0	0	0	0	0	0	0	0
			(채무부담)	0	0	0	0	0	0	0	0	0
			(민자 등)	901,758	143,008	747,814	185,447	288,893	156,528	79,236	37,710	10,936
			계	131,689	15,786	115,903	17,226	23,169	24,189	25,157	26,163	0
			의 무	92,720	15,786	76,934	15,668	22,300	18,601	16,583	3,782	0
			재 량	38,969	0	38,969	1,558	869	5,588	8,574	22,381	0
			국고보조금	22,514	0	22,514	2,686	3,968	5,251	5,286	5,323	0
			지특보조금	28,872	7,893	20,979	5,244	7,282	4,154	3,116	1,183	0
	(141) 수자원	6	3.4	기금보조금	0	0	0	0	0	0	0	0
			시 도 비	887	0	887	162	170	177	184	194	0
			시 군 구 비	79,416	7,893	71,523	9,134	11,749	14,606	16,570	19,463	0
			지 방 채	0	0	0	0	0	0	0	0	0
			(채무부담)	0	0	0	0	0	0	0	0	0
		(민자 등)	0	0	0	0	0	0	0	0	0	
		계	250,406	390	250,017	44,403	48,886	50,114	52,618	53,995	0	
		의 무	16,754	250	16,504	4,000	3,942	2,757	2,893	2,912	0	
		재 량	233,652	140	233,513	40,403	44,945	47,357	49,726	51,083	0	
		국고보조금	4,945	150	4,795	563	576	2,434	604	619	0	
		지특보조금	1,268	0	1,268	610	658	0	0	0	0	
		기금보조금	0	0	0	0	0	0	0	0	0	
(142) 지역및도시	14	7.3	시 도 비	6,881	0	6,881	1,390	1,321	1,386	1,397	1,387	0
		시 군 구 비	237,312	240	237,073	41,840	46,332	46,294	50,617	51,989	0	
		지 방 채	0	0	0	0	0	0	0	0	0	

중기지방재정계획(2018 ~ 2022) 부문별 현황(총괄)

회계구분 : 일반회계 + 특별회계 + 기금

분야 : 전체

부문 : 전체

(단위 : 백만원)

분야·부문별	건수	비율	자원	총사업비	기투자	연도별 투자계획					합계		
						수계	2018	2019	2020	2021		2022	
(142) 지역및도시			(채무부담)	0	0	0	0	0	0	0	0	0	
			(민자 등)	45,200	0	45,200	10,500	12,300	22,400	0	0	0	
			계	290,652	37,287	250,032	43,410	52,997	49,543	51,942	52,140	3,333	
			의무	73,514	34,771	38,743	9,251	29,492	0	0	0	0	
			재량	217,138	2,516	211,289	34,159	23,505	49,543	51,942	52,140	3,333	
			국고보조금	66,973	20,605	43,213	5,472	17,858	3,488	7,577	8,818	3,155	
			지특보조금	48,489	13,459	35,031	2,519	8,159	4,633	7,699	12,021	0	
		16	7.3	기금보조금	0	0	0	0	0	0	0	0	
				시도비	12,481	0	12,481	4,237	0	0	2,206	6,039	0
				시군구비	162,708	3,224	159,307	31,182	26,980	41,422	34,460	25,262	178
(143) 산업단지			지방채	0	0	0	0	0	0	0	0	0	
			(채무부담)	0	0	0	0	0	0	0	0	0	
			(민자 등)	856,558	143,008	702,614	174,947	276,593	134,128	79,236	37,710	10,936	
			계	32,083	0	32,083	5,808	6,098	6,401	6,720	7,056	0	
			의무	31,983	0	31,983	5,788	6,078	6,381	6,700	7,036	0	
			재량	100	0	100	20	20	20	20	20	0	
			국고보조금	0	0	0	0	0	0	0	0	0	
			지특보조금	0	0	0	0	0	0	0	0	0	
			기금보조금	0	0	0	0	0	0	0	0	0	
		0	0.9	시도비	0	0	0	0	0	0	0	0	
(160) 예비비			시군구비	32,083	0	32,083	5,808	6,098	6,401	6,720	7,056	0	
			지방채	0	0	0	0	0	0	0	0	0	
			(채무부담)	0	0	0	0	0	0	0	0	0	
			(민자 등)	0	0	0	0	0	0	0	0	0	
				0	0	0	0	0	0	0	0	0	

중기지방재정계획(2018 ~ 2022) 부문별 현황(총괄)

회계구분 : 일반회계 + 특별회계 + 기금

분야 : 전체

부문 : 전체

(단위 : 백만원)

분야·부문별	간수	비율	재원	총사업비	기투자	연도별 투자계획					향후		
						소계	2018	2019	2020	2021		2022	
(161) 예비비	0	0.9	계	32,083	0	32,083	5,808	6,098	6,401	6,720	7,056	0	
			의무	31,983	0	31,983	5,788	6,078	6,381	6,700	7,036	0	
			재량	100	0	100	20	20	20	20	20	20	0
			국고보조금	0	0	0	0	0	0	0	0	0	0
			지특보조금	0	0	0	0	0	0	0	0	0	0
			기금보조금	0	0	0	0	0	0	0	0	0	0
			시도비	0	0	0	0	0	0	0	0	0	0
			시군구비	32,083	0	32,083	5,808	6,098	6,401	6,720	7,056	0	
			지방채	0	0	0	0	0	0	0	0	0	0
			(채무부담)	0	0	0	0	0	0	0	0	0	0
(민자등)	0	0	0	0	0	0	0	0	0	0			
(900) 기타	1	8.6	계	292,854	0	292,854	53,292	55,887	58,589	61,424	63,662	0	
			의무	277,213	0	277,213	50,256	52,724	55,314	58,033	60,887	0	
			재량	15,641	0	15,641	3,036	3,164	3,275	3,392	2,775	0	
			국고보조금	1,818	0	1,818	329	345	363	381	400	0	
			지특보조금	0	0	0	0	0	0	0	0	0	
			기금보조금	0	0	0	0	0	0	0	0	0	
			시도비	159	0	159	29	30	32	33	35	0	
			시군구비	290,877	0	290,877	52,934	55,512	58,195	61,010	63,227	0	
			지방채	0	0	0	0	0	0	0	0	0	
			(채무부담)	0	0	0	0	0	0	0	0	0	
(민자등)	0	0	0	0	0	0	0	0	0				
(901) 기타	1	8.6	계	292,854	0	292,854	53,292	55,887	58,589	61,424	63,662	0	
			의무	277,213	0	277,213	50,256	52,724	55,314	58,033	60,887	0	

중기지방재정계획(2018 ~ 2022) 부문별 현황(총괄)

회계구분 : 일반회계 + 특별회계 + 기금

과목 : 전체

문 : 전체

(단위 : 백만원)

분야·부문별	건수	비율	자원	총사업비	기투자	연도					합	
						2018	2019	2020	2021	2022		
			재량	15,641	0	15,641	3,036	3,164	3,275	3,392	2,775	0
			국고보조금	1,818	0	1,818	329	345	363	381	400	0
			지특보조금	0	0	0	0	0	0	0	0	0
			기금보조금	0	0	0	0	0	0	0	0	0
			시도비	159	0	159	29	30	32	33	35	0
			시군구비	290,877	0	290,877	52,934	55,512	58,195	61,010	63,227	0
			지방채	0	0	0	0	0	0	0	0	0
			(채무부담)	0	0	0	0	0	0	0	0	0
			(민자등)	0	0	0	0	0	0	0	0	0

세부사업계획서

회계연도 : 2018년
 회계구분 : 일반회계 + 특별회계 + 기금
 분야 : 전체
 부문 : 전체

(단위 : 백만원)

분야·부문·정책·단위·세부사업	사업개요	국가계획	투자심사	지방재	BT	의무지출 비율	재원	총사업비	기투자	연도별 투자계획					향후
										소계	2018	2019	2020	2021	
합 계	계						1,831,220	1,933,413	98,860	355,549	398,990	386,368	368,510	321,802	3,333
	의						1,328,314	1,402,640	74,326	249,534	299,010	271,156	266,581	242,033	0
	재						502,906	530,773	24,534	106,015	99,980	115,212	101,930	79,769	3,333
	국고보조금						558,910	592,795	30,730	103,097	122,846	110,647	110,846	111,474	3,155
	지특보조금						71,100	84,190	13,090	12,211	25,130	15,565	12,146	6,048	0
	기금보조금						36,397	40,253	3,856	8,188	8,034	8,074	6,659	5,442	0
	시도비						160,099	161,737	1,638	26,217	32,277	35,208	34,863	31,534	0
	시군구비						1,004,715	1,054,440	49,547	205,886	210,703	216,874	203,997	167,305	178
	(민자 등)						752,800	904,324	140,588	186,857	290,035	157,303	80,047	38,558	10,936
	일반공공행정						33,511	44,376	10,864	11,643	8,005	4,488	5,552	3,824	0
입법및선거관리						2,249	2,249	0	426	438	449	462	474	0	
지방의회 운영 지원						2,249	2,249	0	426	438	449	462	474	0	
의정활동 지원						2,249	2,249	0	426	438	449	462	474	0	
의정활동 지원	기간:연례반복 내용:의정활동에 대한 전반적 소요경비						2,249	2,249	0	426	438	449	462	474	0
							2,249	2,249	0	426	438	449	462	474	0
일반행정						31,262	42,127	10,864	11,217	7,567	4,038	5,090	3,350	0	
지방행정 역량강화						2,317	2,317	0	419	440	462	485	510	0	

세부사업계획서

회계연도 : 2018년
 회계구분 : 일반회계 + 특별회계 + 기금
 분 야 : 전체
 부 문 : 전체

(단위 : 백만원)

분야·부문·정책·단위·세부사업	사업개요	국가계획	특정사업	지방채	BT	의무지출	원	총사업비	기투자	연도별투자계획					향후	
										소계	2018	2019	2020	2021		2022
대외협력 추진	기간: 연례반복 대상: 주민자치센터 이용자 및 주민자치위 원		N	N		N	계	2,317	0	2,317	419	440	462	485	510	0
										2,317	419	440	462	485	510	0
주민자치센터 관리	기간: 주민 대상 내용: 주민자치센터 프로그램 지원		N	N		N	재 시군구비	2,317	0	2,317	419	440	462	485	510	0
										2,317	419	440	462	485	510	0
지방공무원 육성								12,910	0	12,910	2,336	2,453	2,576	2,705	2,840	0
										10,504	1,901	1,996	2,096	2,200	2,311	0
직원 후생 복지 증진	기간: 연례반복 대상: 음성군청 산하 직원		N	N		N	계	10,504	0	10,504	1,901	1,996	2,096	2,200	2,311	0
										10,504	1,901	1,996	2,096	2,200	2,311	0
후생복지	기간: 음성군청 산하 규모: 800여명 내용: 음성군 산하직 원 후생복지 사업 시 행		N	N		N	재 시군구비	10,504	0	10,504	1,901	1,996	2,096	2,200	2,311	0
										10,504	1,901	1,996	2,096	2,200	2,311	0
교육훈련								2,406	0	2,406	435	457	480	504	529	0
										2,406	435	457	480	504	529	0
직원 능력 개발	기간: 연례반복 대상: 전 직원 규모: 800여명 내용: 직원들의 업무능 력 향상		N	N		N	재 시군구비	2,406	0	2,406	435	457	480	504	529	0
										2,406	435	457	480	504	529	0
정보화 및 정보통신 역량 강화								4,900	0	4,900	1,000	1,000	1,000	1,900	0	0
										4,900	1,000	1,000	1,000	1,900	0	0
정보통신 운영							계	4,900	0	4,900	1,000	1,000	1,000	1,900	0	0
										4,900	1,000	1,000	1,000	1,900	0	0
마을방송시스템 개 선	기간: 2017.05-2021.12 대상: 241개 마을(행 정리) 내용: 마을별 무선마 술방송시스템 및 탁내 음향신기 설치		Y	N		N	재 시군구비	4,900	0	4,900	1,000	1,000	1,000	1,900	0	0
										4,900	1,000	1,000	1,000	1,900	0	0

세부사업계획서

회계연도 : 2018년
 회계구분 : 일반회계 + 특별회계 + 기금
 분야 : 전체
 부문 : 전체

(단위 : 백만원)

분야·부문·정책·단위·세부 사업	사업개요	국가계획	투자심사	지방자치	BTL	의무지출 비율	의무지출 비율	자원	총사업비	기투자	연도별 투자					향후	
											2018	2019	2020	2021	2022		
재산관리									22,000	10,864	11,136	7,462	3,674	0	0	0	0
총사관리									22,000	10,864	11,136	7,462	3,674	0	0	0	0
음성읍 청사 신축 공사	기간:2016.1.-2019.12 규모:3,715㎡ 위치:음성읍 신천리 586-4번지 일원 내용:읍사무소및자치 센터		Y	N	N	N	N	계	12,000	3,326	8,674	5,000	3,674	0	0	0	0
대소면 청사 신축 공사	기간:2015.1.-2018.12 규모:4,770㎡ 위치:대소면 오류리 70-3번지 일원 내용:면사무소, 자치 센터 및 보건지소		Y	N	N	N	N	계	10,000	7,538	2,462	2,462	0	0	0	0	0
공공질서및안전									34,379	6,000	28,379	4,630	6,651	6,127	6,718	4,254	0
재난방재·민방위									34,379	6,000	28,379	4,630	6,651	6,127	6,718	4,254	0
재난방재									34,379	6,000	28,379	4,630	6,651	6,127	6,718	4,254	0
재난재해 예방									34,379	6,000	28,379	4,630	6,651	6,127	6,718	4,254	0
자연재난 예방사업	기간:연례반복 위치:각 읍면 내용:재난예방관련 수 방사업		N	N				계	3,426	0	3,426	620	651	684	718	754	0
자연재해위험개선 지구 정비사업(성 산)	기간:2015.01-2020.3 위치:상성면 용성리 8 66번지 일원 내용:호안장비 L=4km, 교량 7개소	Y	N	N				계	14,953	6,000	8,953	3,510	4,000	1,443	0	0	0
								의무 국고보조금	14,953	6,000	8,953	3,510	4,000	1,443	0	0	0
								국고보조금	7,477	3,000	4,477	1,755	2,000	722	0	0	0

세부사업계획서

회계연도 : 2018년
 회계구분 : 일반회계 + 특별회계 + 기금
 분 야 : 전체
 부 문 : 전체

(단위 : 백만원)

분야·부문·정책·단위·세부사업	사업개요	국가계획	투자심사	지방채	BTL	의무지출		기투자	연도별투자계획				합후	
						별정	이차		소계	2018	2019	2020		2021
자연재해위험개선지구 정비사업(상산)	기간:2015.01~2020.3 위치:상성면 용성리 866번지 면적:호안정비 L=4km, 교량 7개소	Y	N	N	N	N	Y	2,100	2,243	527	600	216	0	0
									5,234	1,229	1,400	505	0	0
자연재해위험개선지구 정비사업(신천)	기간:2018.03~2022.12 내용:하천정비,교량6개소,배수펌프장 등	N	N	N	N	Y	0	16,000	500	2,000	4,000	6,000	3,500	0
								16,000	500	2,000	4,000	6,000	3,500	0
교육	유아및초중등교육							2,400	75	300	600	900	525	0
								5,600	175	700	1,400	2,100	1,225	0
초중등교육복지 지원	각급학교보조							18,635	3,373	3,541	3,718	3,904	4,099	0
								18,635	3,373	3,541	3,718	3,904	4,099	0
교육기관보조	기간:연례반복 규모:관내 초중고 내용:응성창학회운영 및 교육경비보고금지원		N	N	N	N		18,635	3,373	3,541	3,718	3,904	4,099	0
								18,635	3,373	3,541	3,718	3,904	4,099	0
문화및관광	문화예술품							130,816	19,415	32,107	31,323	27,767	15,058	0
								20,369	2,873	8,328	4,996	1,213	1,274	0
문화예술품공간 활성화	문화예술품전시물관리 및 조성							5,790	1,048	1,100	1,155	1,213	1,274	0
								5,790	1,048	1,100	1,155	1,213	1,274	0

세부사업계획서

회계연도 : 2018년
 회계구분 : 일반회계 + 특별회계 + 기금
 분야 : 전체
 부문 : 전체

(단위 : 백만원)

분야·부문·정책·단위·세부사업	사업개요	국가계획	투자심사	지방채	BTL	의무지출 평공	의무지출 보조	자원	총사업비	기투자	연도별 투자계획					합계	
											소계	2018	2019	2020	2021		2022
문화예술회관 운영 관리	기간: 연례반별 대상: 영정근민 10만평 규모: 영인원 내용: 문화예술공연 개최		N	N	N	N		계	5,790	0	5,790	1,048	1,100	1,155	1,213	1,274	0
								재량 시군구비	5,790	0	5,790	1,048	1,100	1,155	1,213	1,274	0
공공도서관 확충 및 보수									14,579	1,685	12,894	1,825	7,228	3,841	0	0	0
공공도서관 신설									14,579	1,685	12,894	1,825	7,228	3,841	0	0	0
형신도시 어린이도 서관 건립	기간: 2017.1.~2020.3. 대상: 중북형신도시주 민 규모: 연면적 3,000㎡ 내용: 어린이도서관 건 립		Y	N	N	N	Y	계	10,778	1,112	9,666	1,825	4,000	3,841	0	0	0
								의무	10,778	1,112	9,666	1,825	4,000	3,841	0	0	0
								지특보조금	3,866	0	3,866	730	1,600	1,536	0	0	0
								시도비	2,900	0	2,900	548	1,200	1,152	0	0	0
대수도서관 증축 및 리모델링 사업	기간: 2017.09~2019.12 대상: 대수면주민 규모: 연면적 752.17 ㎡ → 1198.09㎡ 증축 및 리모델링		Y	N	N	N	Y	계	4,012	1,112	2,900	548	1,200	1,152	0	0	0
								시군구비	4,012	1,112	2,900	548	1,200	1,152	0	0	0
								재량	3,801	573	3,228	0	3,228	0	0	0	0
								의무	3,801	573	3,228	0	3,228	0	0	0	0
관광								지특보조금	1,291	0	1,291	0	1,291	0	0	0	0
								시도비	969	0	969	0	969	0	0	0	0
투자개발 활성화								시군구비	1,542	573	969	0	969	0	0	0	0
								계	26,479	3,460	23,019	5,991	6,464	4,510	4,558	1,495	0
투자개발								3,570	0	3,570	1,570	2,000	0	0	0	0	
투자개발								3,570	0	3,570	1,570	2,000	0	0	0	0	

세부사업계획서

회계연도 : 2018년
 회계구분 : 일반회계 + 특별회계 + 기금
 분야 : 전체
 부문 : 전체

(단위 : 백만원)

분야·부문·정책·단위·세부사업	사업개요	국가계획	투자심사	지방채	BTL	의무지출 비목명	재원	총사업비	기투자	연도별 투자계획					합후
										연도					
										소계	2018	2019	2020	2021	
글로벌 교육랜드 주차장 조성	기간: 2018.01~2019.12 위치: 원남면 상당리 574-1번지 일원 내용: 글로벌 교육랜드 내 주차장 부지조성		Y	N			계	3,570	0	0	0	0	0	0	
							재량	3,570	0	0	0	0	0	0	
관광기반 확충 및 관리 관광시책 추진 및 인프라 확충								시군구비	3,570	0	0	0	0	0	0
								계	17,279	4,030	4,076	4,124	1,061	0	
중부내륙권 광역관광개발사업(품바재생예술택점-자본모조)	기간: 2017.1.~2021.12 규모: 8,135㎡ 내용: 재생예술 체험촌 조성	Y	Y	N	N	N	계	15,916	3,460	3,460	3,114	3,114	0	0	
							의무	15,916	3,460	3,114	3,114	0	0		
품바축제	기간: 연례반복 대상: 전국민 전국 품바왕 선발대회 품바왕들이 페레이드, 품바촌 운영, 품바사랑 나라사랑 플래시몹 등		Y	N	N	N	계	3,596	0	0	0	0	0	0	
							재량	3,596	1,384	1,384	1,384	0	0		
시군 대표문화예술행사(설성문화제)	기간: 연례반복 대상: 국민 내용: 설성문화제 개최		Y	N	N	N	계	1,227	0	0	245	257	270	0	
							재량	1,227	0	233	245	257	270	0	
문화시설관리 활성화 문화시설 효율증대							시군구비	1,227	0	233	245	257	270	0	
							계	2,170	0	434	434	434	434	0	
								2,170	0	434	434	434	0	0	

세부사업계획서

회계연도 : 2018년
 회계구분 : 일반회계 + 특별회계 + 기금
 분 야 : 전체
 부 문 : 전체

(단위 : 백만원)

분야·부문·정책·단위·세부사업	사업개요	국가계획	특자심사	지방자치	BT	의무지출 법정	의무지출 이 조 자	자원	총사업비	기투자	연도별투자계획					향후
											소계	2018	2019	2020	2021	
문화·관광시설 진흥 및 보수	기간:연례반복 내용:관광 및 문화시 설 보수		N	N	N	N	N	계	2,170	0	434	434	434	434	434	0
								재	2,170	0	434	434	434	434	434	0
								시군구비	2,170	0	434	434	434	434	434	0
체육								83,968	0	10,552	17,314	21,817	21,996	12,290	0	
체육 인프라 확충								13,730	0	2,485	2,609	2,739	2,876	3,020	0	
전문체육 육성								9,630	0	1,743	1,830	1,921	2,017	2,118	0	
실업팀 운영	기간: 연례반복 대상: 음성군 실업팀 내용: 월드컵 운동		N	N	N	N	N	계	9,630	0	1,743	1,830	1,921	2,017	2,118	0
								재	9,630	0	1,743	1,830	1,921	2,017	2,118	0
								시군구비	9,630	0	1,743	1,830	1,921	2,017	2,118	0
체육대회 운영								4,100	0	742	779	818	859	902	0	
제12회 반기문 마 라톤대회	연례반복 대상: 국민 내용: 마라톤 대회							계	1,658	0	300	315	331	347	365	0
								재	1,658	0	300	315	331	347	365	0
								시군구비	1,658	0	300	315	331	347	365	0
체육대회 참가								2,442	0	442	464	487	512	537	0	
체육공간확충	연례반복 대상:국민 내용:체육대회 참가							계	2,442	0	442	464	487	512	537	0
								재	2,442	0	442	464	487	512	537	0
								시군구비	2,442	0	442	464	487	512	537	0
체육공간조성 및 유지 관리								70,238	0	8,067	14,705	19,077	19,119	9,269	0	
								70,238	0	8,067	14,705	19,077	19,119	9,269	0	

세부사업계획서

회계연도 : 2018년
 회계구분 : 일반회계 + 특별회계 + 기금
 분 야 : 전체
 부 문 : 전체

(단위 : 백만원)

분야·부문·정책·단위·세부사업	사업개요	국기계획	투자심사	지방채	BTL	의무지출		기투자	연도별투자계획				향후		
						범용	이차		연도별	2018	2019	2020		2021	2022
체육시설 운영관리	기간:연례반복 내용:공공체육시설관		N	N	N	N	N	0	소계	767	805	846	888	932	0
									재량	767	805	846	888	932	0
체육시설 확충 및 보수	기간:연례반복 대상:관내 체육시설 내용:시설 유지보수		N	N	N	N	N	0	소계	2,000	2,000	2,000	2,000	2,000	0
									재량	2,000	2,000	2,000	2,000	2,000	0
맹동 생활체육공원 조성	기간:2018.01~2021.12 내용:축구장, 농구장, 테니스장, 족구장		Y	N	N	N	Y	0	소계	4,700	7,300	4,000	4,000	0	0
									의무	4,700	7,300	4,000	4,000	0	0
혁신도시 실내체육관 건립	기간:2018.01~2021.12 내용:수영장, 헬스장, 체육관 등 실내체육관 건립		Y	N	N	N	Y	0	소계	4,700	4,400	1,400	1,400	0	0
									의무	4,400	4,400	1,400	1,400	0	0
음성 생활체육공원 조성	기간:2019.01~2022.12 유지:물정들, 신관리, 일원 내용:축구장, 족구장, 테니스장, 야구장, 농구장, 테니스장 등		Y	N	N	N	Y	0	소계	200	1,800	2,000	2,000	6,337	0
									의무	200	1,800	2,000	2,000	6,337	0

세부사업계획서

회계연도 : 2018년
 회계구분 : 일반회계 + 특별회계 + 기금
 분야 : 전제
 부문 : 전제

(단위 : 백만원)

분야·부문·정책·단위·세부사업	사업개요	국가계획	투자심사	지방채	BTL	의무지출 비율	의무지출 비율	기투자	연도별투자					총합	
									소계	2018	2019	2020	2021		2022
응답생활체육공원 증정	기간: 2019. 01~2022. 12 위치: 응성읍 신철리 일원 내용: 축구장, 육상트랙, 농구장, 테니스장 내용: 생활체육공원 조성							0	6,300	0	0	0	2,100	2,100	0
								0	7,350	0	0	0	2,450	2,450	0
								0	7,350	0	200	2,682	2,682	1,787	0
환경보호								43,372	352,722	70,527	74,608	74,745	67,635	65,207	0
상하수도·수질								41,212	291,141	60,657	60,182	62,856	55,217	52,229	0
청정수질관리								1,270	30,430	9,150	7,772	9,508	4,000	0	0
수계 관리 및 수질 보전								200	12,000	2,000	2,000	4,000	4,000	0	0
비점오염저감사업	기간: 2016년~2021년 대상: 군민 규모: 8,500㎡/hr 내용: 자연형 인공습지							200	12,000	2,000	2,000	4,000	4,000	0	0
								200	12,000	2,000	2,000	4,000	4,000	0	0
								100	6,000	1,000	1,000	2,000	2,000	0	0
								30	1,800	300	300	600	600	0	0
가축분뇨 공공처리시설 설치사업(수질개선 특별회계)								70	4,200	700	700	1,400	1,400	0	0
가축분뇨 공공처리 시설 (보조)	기간: 2016. 01~2020. 12 군민 규모: 130㎡/일 내용: 가축분뇨와 음식물 쓰레기를 혐기성 소화(바이오가스 생산) 및 무방류 자원화(하비 생산)							1,070	18,430	7,150	5,772	5,508	0	0	0
								1,070	18,430	7,150	5,772	5,508	0	0	0
가축분뇨 공공처리 시설 (보조)	기간: 2016. 01~2020. 12 군민 규모: 130㎡/일 내용: 가축분뇨와 음식물 쓰레기를 혐기성 소화(바이오가스 생산) 및 무방류 자원화(하비 생산)							300	15,300	5,720	4,790	4,790	0	0	0
								45	2,295	858	719	718	0	0	0
								725	835	572	263	0	0	0	0

세부사업계획서

회계연도 : 2018년
 회계구분 : 일반회계 + 특별회계 + 기금
 분야 : 전체
 부문 : 전체

(단위 : 백만원)

분야·부문·정책·단위·세부 사업	사업개요	국가계획	탄자 심사	지방 채	BT	의무지출 비율	의무지출 모자 자	자원	총사업비	기투자	연도별 투자				총 합	
											소 계	2018	2019	2020		2021
맑은 물 관리 운영									245,396	39,942	41,507	41,910	42,323	39,641	40,074	0
마을 상수도 운영									11,403	0	2,064	2,167	2,275	2,389	2,508	0
소규모시설 개선사업	기간: 연례반복 내용: 마을상수도 시설 개선		N	N	N	N	N	계	2,782	0	504	529	555	583	612	0
			N	N	N	N	N	재량	2,782	0	504	529	555	583	612	0
시설유지보수	기간: 연례반복 내용: 노후급배수관 교체 및 수리		N	N	N	N	N	계	3,708	0	671	705	740	777	816	0
			N	N	N	N	N	재량	3,708	0	671	705	740	777	816	0
소규모수도시설개발사업	기간: 연례반복 규모: 마을상수도 및 소규모 급수시설 177개소 내용: 취수시설 2개소, 관로교체 19.9km		N	N	N	N	N	계	2,702	0	489	513	539	566	594	0
			N	N	N	N	N	의무	2,702	0	489	513	539	566	594	0
			N	N	N	N	N	지특별조금	1,889	0	342	359	377	396	416	0
			N	N	N	N	N	시도비	246	0	44	47	49	51	54	0
낙후지역 먹는물 수질개선사업	기간: 연례반복 규모: 배수시설, 정수시설, 마을상수도 176개소 내용: 마을상수도 176개소 중 노후된 마을상수도 개선		N	N	N	N	N	계	2,210	0	400	420	441	463	486	0
			N	N	N	N	N	의무	2,210	0	400	420	441	463	486	0
			N	N	N	N	N	국고보조금	884	0	160	168	176	185	194	0
			N	N	N	N	N	시군구비	1,326	0	240	252	265	278	292	0
상수도 보급(상수도공 사업)								68,463	0	13,422	13,556	13,691	13,828	13,966	0	

세부사업계획서

회계연도 : 2018년
 회계구분 : 일반회계 + 특별회계 + 기금
 분야 : 전체
 부문 : 전체

(단위 : 백만원)

분야·부문·정책·단위·세부 사업	사업개요	국가계획	투자심사	지방채	BTL	의무지출		기투자	연도별 투자					합계	
						평가	비공		소계	2018	2019	2020	2021		2022
농어촌 권역상수도 확장사업	기간: 연례반복 내용: 상수도 관로 신 설		N	N	N	N	N	0	13,372	2,622	2,648	2,674	2,701	2,728	0
									계	13,372	2,622	2,648	2,674	2,701	2,728
광역상수도 정수구 광입	기간: 연례반복 내용: 정수입 수도 정수구입		N	N	N	N	Y	0	49,990	9,800	9,898	9,997	10,097	10,198	0
									의 무 시군구비	49,990	9,800	9,898	9,997	10,097	10,198
상수도 신규급수공 사	기간: 연례반복 내용: 상수도 신규 급 수 공사 추진		N	N	N	N	N	0	5,101	1,000	1,010	1,020	1,030	1,041	0
									계	5,101	1,000	1,010	1,020	1,030	1,041
상수도 유지 관리								0	9,526	1,868	1,886	1,905	1,924	1,943	0
									계	9,526	1,868	1,886	1,905	1,924	1,943
상수관로 및 급수 장치 유지보수	기간: 연례반복 내용: 상수도 관로의 누수 보수작업		N	N	N	N	N	0	6,888	1,350	1,364	1,378	1,391	1,405	0
									재 량 시군구비	6,888	1,350	1,364	1,378	1,391	1,405
배수지관리	기간: 연례반복 내용: 배수지 청소 및 유지보수		N	N	N	N	N	0	2,638	517	522	528	533	538	0
									계	2,638	517	522	528	533	538
공공하수도 확충 및 유 지관리(하수도공기업)								39,942	156,004	24,154	24,301	24,452	21,499	21,656	0
									Y 환경 부	156,004	24,154	24,301	24,452	21,499	21,656
공공하수도 시설관 리	기간: 연례반복 내용: 공공하수도시설 유지관리, 보수		N	N	N	N	Y	0	3,300	634	647	660	673	686	0
									계	3,300	634	647	660	673	686

세부사업계획서

회계연도 : 2018년
 회계구분 : 일반회계 + 특별회계 + 기금
 분야 : 전체
 부문 : 전체

(단위 : 백만원)

분야·부문·정책·단위·세부사업	사업개요	국가계획	투자심사	지방채	BTL	의무지출		기투자	연도별투자계획					합후
						의무지출 비율	이자		소계	2018	2019	2020	2021	
공공하수도 시설관리	기간:연례반복 내용:공공하수도시설 유지관리, 보수 등	Y 환경부	N	N	N	N	Y	0	3,300	634	647	660	673	686
									시군구비	634	647	660	673	686
	계	0	0	0	0	0	0	6,245	1,200	1,224	1,248	1,273	1,299	
음성군 환경기초시설 위탁운영관리	기간:연례반복 내용:음성군 환경기 초시설에 대한 민간위 탁	Y 환경부	N	N	N	Y	N	0	6,245	1,200	1,224	1,248	1,273	1,299
									시군구비	1,200	1,224	1,248	1,273	1,299
	계	0	0	0	0	0	0	6,245	1,200	1,224	1,248	1,273	1,299	
공공하수처리장 시설관리	기간:연례반복 규모:환경기초시설 간금보수 연간 약10여 건 내용: 환경기초시설 운영하며 발생하는 보 수비용 등	Y 환경부	N	N	N	Y	N	0	7,837	1,506	1,536	1,567	1,598	1,630
									시군구비	1,506	1,536	1,567	1,598	1,630
	계	0	0	0	0	0	0	7,837	1,506	1,536	1,567	1,598	1,630	
하수관거정비 BTL 운영	기간: 2009 ~ 2030 내용: 하수관거정비 BTL 운영 민간위탁 등	Y 환경부	N	N	N	N	N	6,331	15,772	1,888	1,888	1,888	1,888	1,888
									재량	1,888	1,888	1,888	1,888	1,888
	계	0	0	0	0	0	0	7,837	1,506	1,536	1,567	1,598	1,630	
	계	32,897	32,897	32,897	32,897	32,897	32,897	19,940	3,988	3,988	3,988	3,988	3,988	
하수관거정비 BTL 임대료	기간: 2010 ~ 2030 규모: 하수관거 L=75. 2Km 내용: 하수관거 분류 식사업	Y 환경부	N	N	Y	N	N	22,861	13,955	2,791	2,791	2,791	2,791	2,791
									국고보조금	2,791	2,791	2,791	2,791	2,791
	계	0	0	0	0	0	0	3,590	718	718	718	718	718	
금강공공하수처리 시설 증설사업(2차)	기간: 2017~2020 하수처리시설 Q=2,000 톤/일 증설	Y 환경부	N	N	N	N	N	0	2,380	479	479	479	479	479
									시군구비	479	479	479	479	479
	계	0	0	0	0	0	0	7,140	2,380	2,380	2,380	2,380	2,380	
	재량	0	0	0	0	0	0	7,140	2,380	2,380	2,380	2,380	2,380	
	계	0	0	0	0	0	0	7,140	2,380	2,380	2,380	2,380	2,380	

세부사업계획서

회계연도 : 2018년
 회계구분 : 일반회계 + 특별회계 + 기금
 분야 : 전체
 부문 : 전체

(단위 : 백만원)

분야·부문·정책·단위·세부사업	사업개요	국가계획	투자심사	지방재정	지방비	의무지출비율	자원	총사업비	기투자	연도별투자계획					합후
										소계	2018	2019	2020	2021	
금강공공하수처리시설 증설사업(2차)	기간 : 2017~2020 하수처리시설 Q=2,000톤/일 증설		N	N	N	N	국고보조금	3,570	0	1,190	1,190	1,190	0	0	0
							기금보조금	2,142	0	714	714	0	0	0	
맹동 소규모 공공하수처리시설 설치사업	규모: 하수처리시설 Q=100m³/일 하수관로 L=11.0km 내용: 소규모 공공하수처리시설 100m³/일 설치	Y	Y	N	N	Y	국고보조금	1,220	0	244	244	244	244	244	0
							시도비	160	0	32	32	32	32	0	
대소 하수관로 정비사업	규모: 하수관로 L=12.5km, 배수설비 1,063가구, 중계펌프장 2개소 내용: 하수관로 설치 L=12.5km		N	N	N	Y	국고보조금	10,800	0	2,160	2,160	2,160	2,160	2,160	0
							시도비	1,390	0	278	278	278	278	0	
수이 소규모 공공하수처리시설 설치사업	규모: 하수처리시설 Q=50m³/일, 하수관로 L=1.2km 내용: 소규모 공공하수처리시설		N	N	N	Y	국고보조금	1,505	0	301	301	301	301	301	0
							기금보조금	385	0	77	77	77	77	0	
							계	15,430	0	3,086	3,086	3,086	3,086	3,086	0
							의무	15,430	0	3,086	3,086	3,086	3,086	3,086	0
							국고보조금	10,800	0	2,160	2,160	2,160	2,160	2,160	0
							시도비	1,390	0	278	278	278	278	278	0
							시군구비	3,240	0	648	648	648	648	648	0
							계	2,150	0	430	430	430	430	430	0
							의무	2,150	0	430	430	430	430	430	0
							국고보조금	1,505	0	301	301	301	301	301	0
							기금보조금	385	0	77	77	77	77	77	0

세부사업계획서

회계연도 : 2018년
 회계구분 : 일반회계 + 특별회계 + 기금
 분야 : 전체
 부문 : 전체

(단위 : 백만원)

분야·부문·정책·단위·세부사업	사업개요	국가계획	투자심사	지방채	BTL	의무지출		기투자	연도별투자계획					합계	
						평년	이차		2018	2019	2020	2021	2022		
소이 소규모 공공 하수처리시설 설치 사업	규모: 하수처리시설 Q=50m ³ /일, 하수관거 L=1.2km 내용: 소규모 공공하수처리시설		N	N	N	N	Y	0	80	16	16	16	16	16	0
									시도비	시군구비	계	의무	국고보조금	시도비	시군구비
원남 소규모 공공 하수처리시설 설치 사업	규모: 하수처리시설 Q=100m ³ /일, 하수관거 L=3.2km 내용: 소규모 공공하수처리시설 100m ³ /일 설치		N	N	N	Y	0	180	36	36	36	36	36	36	0
								시도비	시군구비	계	의무	국고보조금	시도비	시군구비	계
음성군 환경기초시설 위탁운영관리(보조)	내용: 음성군 환경기초시설에 대한 민간위탁		N	N	N	Y	0	4,530	906	906	906	906	906	906	0
								시도비	시군구비	계	의무	국고보조금	시도비	시군구비	계
음성 하수슬러지처리시설 증설사업	규모: 20톤/일 증설 내용: 하수슬러지처리시설 증설		N	N	N	Y	0	20,996	4,035	4,115	4,115	4,115	4,282	4,367	0
								시도비	시군구비	계	의무	국고보조금	시도비	시군구비	계
금강 하수관로 정비사업	기간: 2017.01~2020.12 하수관로 L=16.56km, 배수설비 372기, 중계펌프장 3개소 하수관로 설치 L=16.56km		N	N	N	Y	714	9,575	1,840	1,877	1,914	1,953	1,992	0	
								시도비	시군구비	계	의무	국고보조금	시도비	시군구비	계

세부사업계획서

회계연도 : 2018년
 회계구분 : 일반회계 + 특별회계 + 기금
 분야 : 전체
 부문 : 전체

(단위 : 백만원)

분야·부문·정책·단위·세부사업	사업개요	국가계획	투자상사	지방채	BT	의무지출 법도	의무지출 비율	기투자	연도					총합	
									2018	2019	2020	2021	2022		
금강 하수관로 정비사업	기간: 2017.01~2020.12 하수관로 L=16.56km, 배수설비 372기구, 중 계품관로 3개소 하수관로 설치 L=16.56km							500	500	500	0	0	0	0	
								129	130	130	0	0	0	0	
									26	26	26	0	0	0	0
									60	70	70	0	0	0	0
재무활동(수도사업소)															
내부거래지출(수도사업소)								0	10,000	10,500	11,025	11,576	12,155	0	
								0	10,000	10,500	11,025	11,576	12,155	0	
공기업특별회계 전출금	기간: 연례반복 내용: 공기업특별회계 자본전출금							0	10,000	10,500	11,025	11,576	12,155	0	
								0	10,000	10,500	11,025	11,576	12,155	0	
폐기물								0	10,000	10,500	11,025	11,576	12,155	0	
								2,160	54,171	12,736	10,199	10,729	11,288	0	
폐기물 관리 생활쓰레기 및 폐기물 지도 관리								0	9,220	9,696	10,199	10,729	11,288	0	
								0	51,131	9,696	10,199	10,729	11,288	0	
청소대행사업 운영	기간: 연례반복 내용: 생활쓰레기 처 리 대행 사업							0	4,856	5,138	5,436	5,751	6,085	0	
								0	27,267	5,138	5,436	5,751	6,085	0	
생활폐기물 처리시설 관리	기간: 연례반복 내용: 생활쓰레기 처 리시설 관리							0	3,893	4,088	4,292	4,507	4,732	0	
								0	21,512	4,088	4,292	4,507	4,732	0	
								0	3,893	4,088	4,292	4,507	4,732	0	
								0	3,893	4,088	4,292	4,507	4,732	0	

세부사업계획서

회계연도 : 2018년
 회계구분 : 일반회계 + 특별회계 + 기금
 분야 : 전체
 부문 : 전체

(단위 : 백만원)

분야·부문·정책·단위·세부사업	사업개요	국가계획	투자심사	지방재	BT	의무지출 비율	재원	총사업비	기투자	연도별 투자액					합계	
										연도						
										2018	2019	2020	2021	2022		
슬래이트 처리지원	기간: 연례반복 내용: 패슬레이트 철거 보조		N	N		N	계	2,352	0	2,352	470	470	470	470	470	0
							의무	2,352	0	2,352	470	470	470	470	470	0
						N	국고보조금	1,176	0	1,176	235	235	235	235	235	0
							시도비	353	0	353	71	71	71	71	71	0
친환경 에너지타운 조성사업							시군구비	823	0	823	165	165	165	165	165	0
							계	5,200	2,160	3,040	0	3,040	0	3,040	0	0
친환경 에너지타운 조성사업							계	5,200	2,160	3,040	0	3,040	0	3,040	0	0
							의무	5,200	2,160	3,040	0	3,040	0	3,040	0	0
친환경에너지타운 조성	기간: 2016.01~2019.12 면적: 12,803㎡ 내용: 주민 소득시설 및 편의시설	Y 환경부	Y	N		N	국고보조금	2,600	1,080	1,520	0	1,520	0	1,520	0	0
							시군구비	2,600	1,080	1,520	0	1,520	0	1,520	0	0
환경보호일반							계	7,410	0	7,410	650	1,690	1,690	1,690	1,690	0
							의무	7,410	0	7,410	650	1,690	1,690	1,690	1,690	0
환경보전기반 구축							계	7,410	0	7,410	650	1,690	1,690	1,690	1,690	0
							의무	7,410	0	7,410	650	1,690	1,690	1,690	1,690	0
산업단지 환경보전 및 개선사업	기간: 2018.01~2022.12 내용: 산업단지 화재 및 기타사고 대비 및 세오영양질로 인한 2차 오염 예방		Y	N		N	국고보조금	5,700	0	5,700	500	1,300	1,300	1,300	1,300	0
							시군구비	1,710	0	1,710	150	390	390	390	390	0

세부사업계획서

회계연도 : 2018년
 회계구분 : 일반회계 + 특별회계 + 기금
 분야 : 전체
 부문 : 전체

(단위 : 백만원)

분야·부문·정책·단위·세부사업	사업개요	국기계획	투자심사	지방채	BTL	의무지출		자원	총사업비	기투자	연도별 투자액					합계	
						평년	이차				소계	2018	2019	2020	2021		2022
사회복지									607,459	2,091	605,368	110,241	114,875	120,619	126,650	132,983	0
기초생활보장									96,765	0	96,765	17,512	18,388	19,307	20,272	21,286	0
국민기초생활보장									96,765	0	96,765	17,512	18,388	19,307	20,272	21,286	0
생계 및 기초생활보장									93,211	0	93,211	16,869	17,712	18,598	19,528	20,504	0
긴급복지지원사업	기간: 연례반복 내용: 긴급한 지원이 필요한 저소득층에게 의료비, 생계비, 주거비 등을 신속하게 지원	Y 보건복지부	N	N	N	N	Y	N	3,280	0	3,280	594	623	654	687	721	0
									의무	0	3,280	594	623	654	687	721	0
									국고보조금	0	2,624	475	499	524	550	577	0
									시군구비	0	656	119	125	131	137	144	0
생계급여 지원	기간: 연례반복 대상: 저소득층 규모: 4,700명 내용: 생계급여 지원	Y 보건복지부	N	N	N	N	Y	N	75,346	0	75,346	13,636	14,318	15,033	15,785	16,574	0
									의무	0	75,346	13,636	14,318	15,033	15,785	16,574	0
									국고보조금	0	60,277	10,909	11,454	12,027	12,628	13,259	0
									시도비	0	7,535	1,364	1,432	1,503	1,579	1,657	0
주거급여 지원	기간: 연례반복 대상: 저소득층 규모: 4,100명 내용: 주거급여 지원	Y 국토교통부	N	N	N	N	Y	N	10,480	0	10,480	1,897	1,992	2,091	2,196	2,305	0
									의무	0	10,480	1,897	1,992	2,091	2,196	2,305	0
									국고보조금	0	8,384	1,517	1,593	1,673	1,757	1,844	0
									시도비	0	1,048	190	199	209	220	231	0
								1,048	0	1,048	190	199	209	220	231	0	

세부사업계획서

회계연도 : 2018년
 회계구분 : 일반회계 + 특별회계 + 기금
 분 야 : 전체
 부 문 : 전체

(단위 : 백만원)

분야·부문·정책·단위·세부사업	사업개요	국가계획	탄자감사	지방채	BT	의무지출		자원	총사업비	기투자	연도별투자계획					합계
						범	이				소	2018	2019	2020	2021	
의료급여특별회계 기금 시군부담금(출연금)	기간: 연례반복 대상: 의료급여 수급자 내용: 의료급여 수급자 의료비 지원, 요양비 지원 등	Y 보편적	N	N	N	N	N	N	4,105	0	743	780	819	860	903	
											743	780	819	860	903	
자활지원									4,105	0	743	780	819	860	903	
지활근로사업	기간: 연례반복 내용: 자활근로 사업참여자의 인건비 및 사업비 지원	Y 보편적	N	N	N	N	Y	N	2,843	0	515	540	567	596	625	
											515	540	567	596	625	
취약계층지원									2,843	0	515	540	567	596	625	
취약계층 복지지원									65,189	0	11,797	12,387	13,007	13,657	14,340	
											11,797	12,387	13,007	13,657	14,340	
장애인복지증진	기간: 연례반복 내용: 활동대심신장애 인양육, 활동대심신장애 인양육 시설 인건비 및 운영비 지원	Y 보편적	N	N	N	N	Y	N	31,296	0	5,664	5,947	6,244	6,557	6,884	
											5,664	5,947	6,244	6,557	6,884	
장애인거주시설 운영지원									31,296	0	5,664	5,947	6,244	6,557	6,884	
장애인 지역사회 재활시설운영	기간: 연례반복 내용: 장애인들의 종합적인 생활 서비스 및 장애인 이동 서비스를 제공		N	N	N	N			21,907	0	3,965	4,163	4,371	4,590	4,819	
											3,965	4,163	4,371	4,590	4,819	
장애인 지역사회 재활시설운영									21,907	0	3,965	4,163	4,371	4,590	4,819	
장애인 지역사회 재활시설운영			N	N	N	N			6,572	0	1,189	1,249	1,311	1,377	1,446	
											1,189	1,249	1,311	1,377	1,446	
장애인 지역사회 재활시설운영									6,572	0	1,189	1,249	1,311	1,377	1,446	
장애인 지역사회 재활시설운영									9,081	0	1,643	1,726	1,812	1,902	1,997	

세부사업계획서

회계연도 : 2018년
 회계구분 : 일반회계 + 특별회계 + 기금
 분야 : 전체
 부문 : 전체

(단위 : 백만원)

분야·부문·정책·단위·세부사업	사업개요	국가계획	투자심사	지방채	BTL	의무지출 비공 민 자	자원	총사업비	기투자	연도				소계	투자			향후
										2018	2019	2020	2021		2022			
장애인 지역사회 재활시설운영	기간: 연례반복 내용: 장애인들의 중 환적인 재활 서비스 및 장애인 이동서비스 제공		N	N	N	Y	의 구 시 도 비 시 군 구 비	9,081	0	1,643	1,726	1,812	1,902	1,997	0			
							계	21,767	0	3,939	4,136	4,343	4,560	4,788	0			
장애인연금 지원	기간: 연례반복 내용: 장애인에게 매월 월정액의 장애인연금(기초, 부가급여) 지원	Y	N	N	N	Y	의 구 국 고 보 조 금 시 도 비 시 군 구 비	15,344	0	2,777	2,916	3,062	3,215	3,375	0			
							계	1,973	0	357	375	394	413	434	0			
장애인활동지원제 도	기간: 연례반복 내용: 활동보조인이 장애인가정을 방문하 여 신변처리, 이동보 조서비스 제공	Y	N	N	N	Y	의 구 시 도 비 시 군 구 비	4,450	0	805	846	888	932	979	0			
							계	3,045	0	551	579	608	638	670	0			
보육·가족및여성							의 구	3,045	0	551	579	608	638	670	0			
보육정책 지원관리							국 고 보 조 금	2,132	0	386	405	425	447	469	0			
영유아 건전육성							시 도 비	183	0	33	35	36	38	40	0			
가정양육수당 지원	기간: 연례반복 대상: 모부시설 미이용아 유아: 매월 17000원 내용: 모부시설 미이용아 동에 대한 양육비 지원	Y	N	N	N	Y	의 구 시 군 구 비	731	0	132	139	146	153	161	0			
							계	125,644	0	22,738	23,875	25,069	26,322	27,639	0			
								125,644	0	22,738	23,875	25,069	26,322	27,639	0			
								89,608	0	16,217	17,028	17,879	18,773	19,712	0			
							계	17,954	0	3,249	3,412	3,582	3,761	3,950	0			
							의 구	17,954	0	3,249	3,412	3,582	3,761	3,950	0			

세부사업계획서

회계연도 : 2018년
 회계구분 : 일반회계 + 특별회계 + 기금
 분야 : 전체
 부문 : 전체

(단위 : 백만원)

분야·부문·정책·단위·세부사업	사업개요	국가계획	투자성향	지방채	BTL	의무지출		총사업비	기투자	연도별투자액					향후
						의무지출	이차			소계	2018	2019	2020	2021	
가정양육수당 지원	기간: 연례반복 대상: 보육시설미이용 아동 규모: 매월 1700여명 내용: 보육시설 미이용아동에 대한 양육비 지원	Y 보건 복지 부	N	N	N	N	N	11,670	0	2,112	2,218	2,329	2,445	2,567	
								3,142	0	569	597	627	658	691	
								3,142	0	569	597	627	658	691	
영유아보육료지원	기간: 연례반복 대상: 관내 어린이집 이용 영아 내용: 어린이집 영아 보육료 지원(아이행복카드결제)	Y 보건 복지 부	N	N	N	N	44,583	0	8,068	8,472	8,895	9,340	9,807		
							44,583	0	8,068	8,472	8,895	9,340	9,807		
							28,979	0	5,244	5,507	5,782	6,071	6,375		
누리과정 운영	기간: 연례반복 대상: 만3-5세의 유아 규모: 1,387여명 내용: 모든 어린이집에 국가가 관리하는 양질의 보육 교육 서비스 제공	Y 보건 복지 부	N	N	N	N	27,071	0	4,899	5,144	5,401	5,671	5,955		
							27,071	0	4,899	5,144	5,401	5,671	5,955		
							27,071	0	4,899	5,144	5,401	5,671	5,955		
어린이집 운영 및 관리	기간: 연례반복 대상: 관내 어린이집 규모: 19개소 내용: 어린이집1개소, 민간 가정어린이집약10개소 내용: 보육교사에 대한 인건비 지원	Y 보건 복지 부	N	N	N	N	36,036	0	6,522	6,848	7,190	7,550	7,927		
							26,585	0	4,811	5,052	5,304	5,569	5,848		
							13,292	0	2,406	2,526	2,652	2,785	2,924		
보육교직원 인건비 지원	기간: 연례반복 대상: 관내 어린이집 규모: 19개소 내용: 어린이집1개소, 민간 가정어린이집약10개소 내용: 보육교사에 대한 인건비 지원	Y 보건 복지 부	N	N	N	N	6,646	0	1,203	1,263	1,326	1,392	1,462		
							6,646	0	1,203	1,263	1,326	1,392	1,462		
							6,646	0	1,203	1,263	1,326	1,392	1,462		
보육교직원 처우개선비 지원(도비)	기간: 연례반복 규모: 약450여명 내용: 관내 보육교직원 처우개선비 지원	Y 보건 복지 부	N	N	N	N	3,377	0	611	642	674	707	743		
							3,377	0	611	642	674	707	743		
							3,377	0	611	642	674	707	743		

세부사업계획서

회계연도 : 2018년
 회계구분 : 일반회계 + 특별회계 + 기금
 분야 : 전체
 부문 : 전체

(단위 : 백만원)

분야·부문·정책·단위·세부사업	사업개요	국가계획	투자심사	시방채	BT	의무지출 평점	의무지출 보조자	자원	총사업비	기투자	연도별투자계획					합후
											소계	2018	2019	2020	2021	
보육교직원 처우개선비 지원(도비)	기간: 연례반복 규모: 약 450여명 내용: 관내 보육교직원 처우개선비 지원		N	N	N	N		의 무	3,377	0	611	642	674	707	743	0
								시 도 비	1,351	0	244	257	270	283	297	0
보육교직원 처우개선 지원(국도비)	기간: 연례반복 규모: 약 450여명 내용: 보육교사 근무 환경개선비 등 지원		N	N	N	N		의 무	6,074	0	1,099	1,154	1,212	1,273	1,336	0
								국고보조금	3,037	0	550	577	606	636	668	0
노인·청소년								시 도 비	1,519	0	275	289	303	318	334	0
								시군구비	1,519	0	275	289	303	318	334	0
노인복지증진									229,856	0	41,598	43,678	45,862	48,155	50,563	0
									229,856	0	41,598	43,678	45,862	48,155	50,563	0
노후생활보장 지원									176,835	0	32,003	33,603	35,283	37,047	38,900	0
								계	155,710	0	28,180	29,589	31,068	32,621	34,253	0
기초연금	기간: 연례반복 대상: 65세이상 소득 인정액 적합자 규모: 11,700여명 내용: 65세이상 소득 인정액 적합자에게 기초연금 지원		N	N	N	N		의 무	155,710	0	28,180	29,589	31,068	32,621	34,253	0
								국고보조금	124,568	0	22,544	23,671	24,854	26,097	27,402	0
노인돌봄서비스	기간: 연례반복 대상: 65세이상 독거 노인 920여명 및 서비스 연계							시 도 비	6,228	0	1,127	1,184	1,243	1,305	1,370	0
								시군구비	24,914	0	4,509	4,734	4,971	5,219	5,480	0
			N	N	N	N	계	4,574	0	828	869	913	958	1,006	0	
			N	N	N	N	의 무	4,574	0	828	869	913	958	1,006	0	

세부사업계획서

회계연도 : 2018년
 회계구분 : 일반회계 + 특별회계 + 기금
 분야 : 전체
 부문 : 전체

(단위 : 백만원)

분야·부문·정책·단위·세부사업	사업개요	국가계획	특자상사	지방채	BT	의무지출 필요	의무지출 모자	자원	총사업비	기투자	연도별 투자액					합계
											소계	2018	2019	2020	2021	
노인돌봄서비스	기간: 연례반복 대상: 65세이상 독거 노인 9200여명 내용: 안전확인 및 비스 연계							국고보조금	3,202	0	579	608	639	671	704	0
								시도비 시군구비	412	0	75	78	82	86	91	0
노인일자리 및 사회활동 지원사업(모조)	기간: 연례반복 대상: 만65세이상 기 초연령 수급자 규모: 1,467명 내용: 노인사회활동 지원		Y					계	16,551	0	2,995	3,145	3,302	3,467	3,641	0
								의무 국고보조금 시도비 시군구비	16,551	0	2,995	3,145	3,302	3,467	3,641	0
노인복지시설 운영 및 관리								계	7,225	0	1,308	1,442	1,514	1,589	1,663	0
								재량 시군구비	7,225	0	1,308	1,442	1,514	1,589	1,663	0
노인복지관 운영	기간: 연례반복 대상: 읍면동 노인복지관 규모: 총사자 12명, 회원 6,000여명 내용: 어르신들을 위한 중 활적인 복지서비스 제공							계	3,592	0	650	683	717	753	790	0
								재량 시군구비	3,592	0	650	683	717	753	790	0
노인양로시설 운영 지원	기간: 연례반복 대상: 입수아르신 규모: 총사자 13명, 노조자 58명 내용: 총사자 인권비, 관리운영비, 프로그램 사업비 지원							계	3,488	0	631	663	696	731	767	0
								의무 국고보조금 시도비 시군구비	3,488	0	631	663	696	731	767	0
노인장기요양기관 시설급여 지원	기간: 연례반복 대상: 요양시설 입수자 중 국민기초 생활보장수급자 중 의복급여 대상자 내용: 장기요양급여 비용 지원							계	33,772	0	6,112	6,418	6,738	7,075	7,429	0
								의복 시도비 시군구비	33,772	0	6,112	6,418	6,738	7,075	7,429	0

세부사업계획서

회계연도 : 2018년
 회계구분 : 일반회계 + 특별회계 + 기금
 분야 : 전체
 부문 : 전체

(단위 : 백만원)

분야·부문·정책·단위·세부사업	사업개요	국가계획	투자심사	지방재	BTL	의무지출 비교	재원	총사업비	기투자	연도별투자계획					합계
										2018	2019	2020	2021	2022	
노인장기요양기관 시설급여 지원	기간: 연례반별 일소자 중 대상: 요양시설 입소자 중 국민기초생활보장수급자 원 의문급여 대상자 규모: 24개 시설 내용: 장기요양급여 비용 지원		N	N	N	N	의 무 시 도 비 시군구비	33,772	0	6,112	6,418	6,738	7,075	7,429	0
								계	5,065	0	917	962	1,011	1,061	1,114
경로당 지원	기간: 연례반별 대상: 관내 경로당 391 개소 내용: 경로당 운영 할 경화 지원		N	N	N	N	재 량 시군구비	5,065	0	917	962	1,011	1,061	1,114	0
								계	5,065	0	917	962	1,011	1,061	1,114
경로당 냉난방비(양극비) 지원	기간: 연례반별 대상: 관내 경로당 규모: 경로당 391개소 내용: 경로당 냉난방 비, 양극비 지원	Y	N	N	N	N	의 무 국고보조금 시 도 비 시군구비	4,203	0	761	799	839	881	925	0
								계	4,203	0	761	799	839	881	925
9988 행복나누미	기간: 연례반별 규모: 경로당 320개소 내용: 경로당에 여가 프로그램 감사 파견		N	N	N	N	의 무 시 도 비 시군구비	2,207	0	399	419	440	462	485	0
								계	2,901	0	525	551	579	608	638
보훈			N	N	N	N	의 무 시 도 비 시군구비	2,901	0	525	551	579	608	638	0
								계	2,901	0	525	551	579	608	638
보훈관리							의 무 시 도 비	870	0	157	165	174	182	191	0
								시군구비	2,031	0	367	386	405	425	447
보훈관리 및 지원								5,583	0	1,010	1,061	1,114	1,170	1,228	0
								5,583	0	1,010	1,061	1,114	1,170	1,228	0
								5,583	0	1,010	1,061	1,114	1,170	1,228	0

세부사업계획서

회계연도 : 2018년
 회계구분 : 일반회계 + 특별회계 + 기금
 분 야 : 전체
 부 문 : 전체

(단위 : 백만원)

분야·부문·정책·단위·세부사업	사업개요	국가계획	특자심사	지방채	BT	의무지출 범 畴	의무지출 보 조 자	재원	총사업비	기투자	연 도 별 투 자 계 획					합 후	
											수 계	2018	2019	2020	2021		2022
보훈업무추진	기간: 연례반복 대상: 을성군 참전유공자 및 독립유공자 규모: 약 907명 내용: 보훈업무		N	N	N	N		계	5,583	0	5,583	1,010	1,061	1,114	1,170	1,228	0
								재 량	5,583	0	5,583	1,010	1,061	1,114	1,170	1,228	0
								시군구비	5,583	0	5,583	1,010	1,061	1,114	1,170	1,228	0
사회복지일반								84,422	2,091	82,331	15,585	15,486	16,260	17,073	17,927	0	
복지기반 구축								27,382	0	27,382	4,955	5,203	5,463	5,737	6,023	0	
지역사회복지								9,663	0	9,663	1,749	1,886	1,928	2,024	2,126	0	
지역사회서비스 투 자사업	기간: 연례반복 규모: 1,200명 내용: 장애인, 노인을 위한 돌봄여행서비스 외 6개 사업							계	3,830	0	3,830	693	728	764	802	842	0
								의 무	3,830	0	3,830	693	728	764	802	842	0
								지 특 부 조 금	2,681	0	2,681	485	509	535	562	590	0
								시 도 비	345	0	345	62	65	69	72	76	0
								시 군 구 비	804	0	804	146	153	160	168	177	0
시군 사회복지시설 종사자 대우수당 지원	기간: 연례반복 내용: 사회복지시설 중 사자 처우개선							계	5,833	0	5,833	1,056	1,108	1,164	1,222	1,283	0
								의 무	5,833	0	5,833	1,056	1,108	1,164	1,222	1,283	0
								시 도 비	2,333	0	2,333	422	443	466	489	513	0
노숙인 보호 및 지원							시 군 구 비	3,500	0	3,500	633	665	698	733	770	0	
								17,720	0	17,720	3,207	3,367	3,535	3,712	3,898	0	
노숙인시설 지원(운영비)	기간: 연례반복 내용: 노숙인시설 중 사자 인건비 및 운영 비 지원							계	17,720	0	17,720	3,207	3,367	3,535	3,712	3,898	0
								의 무	17,720	0	17,720	3,207	3,367	3,535	3,712	3,898	0

세부사업계획서

회계연도 : 2018년
 회계구분 : 일반회계 + 특별회계 + 기금
 분야 : 전체
 부문 : 전체

(단위 : 백만원)

분야·부문·정책·단위·세부사업	사업개요	국가계획	투자심사	지상채	BT	의무지출 비율	의무지출 이차	원천	기투자	연도별 투자액					합계
										연도					
										2018	2019	2020	2021	2022	
노숙인시설 지원(운영비)	기간: 연례반복 내용: 노숙인시설 중 사구, 인건비 및 운영 비 지원	Y 보건 복지 부	N	N	N	N	N	국고보조금	0	12,404	2,245	2,357	2,475	2,599	2,729
								시도비	0	5,316	962	1,010	1,061	1,114	1,169
외국인복지증진								계	2,091	836	836	0	0	0	0
외국인복지								계	2,091	836	836	0	0	0	0
외국인주민통합지원센터 건립	기간: 2017.01~2019.12 규모: 부지692㎡, 건축990㎡ 내용: 외국인주민통합지원센터 설립	Y	Y	N	N	N	N	의무	2,091	2,927	836	0	0	0	0
								시도비	201	0	0	0	0	0	0
								시군구비	1,890	836	0	0	0	0	0
아동복지증진								계	54,113	9,793	10,283	10,797	11,337	11,904	
아동복지								계	19,465	3,523	3,699	3,884	4,078	4,282	
지역아동센터 이용 아동 급식지원	기간: 연례반복 대상: 지역아동센터 18개소 내용: 지역아동센터 이용아동 급식지원	Y 보건 복지 부	N	N	N	N	N	의무	0	3,274	593	622	653	686	720
								시도비	183	0	33	35	37	38	40
								시군구비	3,091	3,091	559	587	617	648	680
아동수당								계	16,191	2,930	3,077	3,230	3,392	3,562	
								의무	16,191	2,930	3,077	3,230	3,392	3,562	
								국고보조금	0	11,333	2,051	2,154	2,374	2,493	
								시도비	0	2,429	440	461	509	534	

세부사업계획서

회계연도 : 2018년
 회계구분 : 일반회계 + 특별회계 + 기금
 분 야 : 전체
 부 문 : 전체

(단위 : 백만원)

분야·부문·정책·단위·세부사업	사업개요	국가계획	투자심사	지방채	BT	의무지출 비율	재원	총사업비	기투자	연 도 별 투 자 계 획					합 후	
										소 계	2018	2019	2020	2021		2022
아동수당 관리	기간: 연례반복 대상: 아동복지시설 규모: 3개소 내용: 아동양육시설 종사자 인건비, 시설 운영비 지원		N	N	N	Y	시간구비	2,429	0	2,429	440	461	485	509	534	0
아동복지시설운영	기간: 연례반복 대상: 아동복지시설 규모: 3개소 내용: 아동양육시설 종사자 인건비, 시설 운영비 지원		N	N	N	Y	계 의 무 시 도 비	28,131	0	28,131	5,091	5,345	5,613	5,893	6,188	0
지역아동센터 운영 비 지원	기간: 연례반복 대상: 지역아동센터 규모: 18개소 내용: 지역아동센터 운영비 지원	Y 보건 복지 부	N	N	N	Y	시간구비 계 의 무 국고보조금 시 도 비	27,399	0	27,399	4,959	5,207	5,467	5,740	6,027	0
보건의료							시간구비	6,517	0	6,517	1,180	1,238	1,300	1,365	1,434	0
보건의료							시간구비	6,517	0	6,517	1,180	1,238	1,300	1,365	1,434	0
건강 증진							시간구비	3,259	0	3,259	590	619	650	683	717	0
보건의료기반구축							시간구비	978	0	978	177	186	195	205	215	0
보건의료소운영	기간: 연례반복 대상: 보건진료소 18 개소 내용: 보건진료소의 시설운영 및 보건사업 추진		N	N	N	N	시간구비 계 재 량 시 간구비	2,281	0	2,281	413	433	455	478	502	0
							시간구비	45,010	0	45,010	8,497	8,830	9,179	9,545	8,958	0
							시간구비	45,010	0	45,010	8,497	8,830	9,179	9,545	8,958	0
							시간구비	45,010	0	45,010	8,497	8,830	9,179	9,545	8,958	0
							시간구비	3,337	0	3,337	604	634	666	699	734	0
							시간구비	3,337	0	3,337	604	634	666	699	734	0
							시간구비	3,337	0	3,337	604	634	666	699	734	0
							시간구비	3,337	0	3,337	604	634	666	699	734	0

세부사업계획서

회계연도 : 2018년
 회계구분 : 일반회계 + 특별회계 + 기금
 분 야 : 전체
 부 문 : 전체

(단위 : 백만원)

분야·부문·정책·단위·세부사업	사업개요	국가계획	투자상사	지방채	BT	의무지출		자원	출사업비	기투자	연도별투자				합계		
						비공공	민자				소계	2018	2019	2020		2021	2022
김영병관리									9,794	0	1,773	1,861	1,954	2,052	2,155	0	
방역소독	기간: 연례반복 내용: 용역소독약품 구입 및 방역소독 민간위탁		N	N	N	N	계	2,422	0	483	438	460	483	507	533	0	
								시군구비	2,422	0	438	460	483	507	533	0	
국가예방접종실시	기간: 연례반복 내용: 국가필수 예방접종약품 구입 및 의료기관 관련 자원 확충	Y	N	N	N	Y	의 무	7,373	0	1,471	1,334	1,401	1,471	1,545	1,622	0	
								기금보조금	3,686	0	667	700	736	772	811	0	
건강생활실천	기간: 연례반복 내용: 13개 보건사업의 통합운영, 신체활동, 금연, 절주, 정신건강 증진사업						시 도 비	1,086	0	217	197	206	217	228	239	0	
								시군구비	2,600	0	471	494	519	545	572	0	
							계	3,697	0	933	897	915	933	952	0	0	
							의 무	3,697	0	897	915	933	952	0	0		
지역사회 통합건강증진사업	기간: 연례반복 내용: 13개 보건사업의 통합운영, 신체활동, 금연, 절주, 정신건강 증진사업	Y	N	N	N	Y	기금보조금	1,404	0	355	341	348	355	362	0	0	
								시 도 비	281	0	71	70	71	72	0	0	
지역보건							시군구비	2,012	0	508	488	498	508	518	0	0	
								24,703	0	4,594	4,759	4,932	5,114	5,304	0		
정신요양시설 운영지원	기간: 연례반복 대상: 홀로대중, 신요양시설 내용: 정신요양시설 관리 운영비 지원	Y	N	N	N	Y	계	18,209	0	3,633	3,295	3,460	3,633	3,815	4,006	0	
								의 무	18,209	0	3,633	3,295	3,460	3,633	3,815	4,006	0

세부사업계획서

회계연도 : 2018년
 회계구분 : 일반회계 + 특별회계 + 기금
 분야 : 전제
 부문 : 전제

(단위 : 백만원)

분야·부문·정책·사업 사업	사업개요	국가계 회계구분	특 자치 상사	지 상 채	BTI	의무지출		기투자	연도				합 후	
						의무지출 비율	이 자		계					
									2018	2019	2020	2021		2022
정신요양시설 운영 지원	기간: 연례반복 대상: 꽃동네정신요양 시설 내용: 정신요양시설 관리 운영비 지원	Y 보건 부	N	N	N	Y	N	0	12,746	2,422	2,543	2,670	2,804	0
									1,821	346	363	381	401	0
치매관리체계 구축 (치매안심센터 운영 영비)	기간: 연례반복 대상: 치매안심센터 운 영인력 및 지역주민 내용: 치매안심센터 관리 운영비 지원	Y 보건 부	N	N	N	Y	N	0	6,494	1,299	1,299	1,299	1,299	0
									4,620	924	924	924	924	0
모자보건								0	231	46	46	46	46	0
									1,643	329	329	329	329	0
출산양육지원사업	기간: 연례반복 대상: 2자녀이상 출산 가정 내용: 2자녀이상 출산 가정 출산장려금 지원		N	N	N	Y	N	0	3,479	661	694	729	765	0
									3,479	661	694	729	765	0
농림해양수산								0	173,138	36,106	171,302	33,269	33,916	0
농업·농촌								0	129,171	26,835	127,335	24,872	25,803	0
농업경쟁력강화								0	89,781	19,113	16,945	16,916	17,762	0
농업행정기획								0	6,133	1,467	1,825	656	689	0
여성농어업인행 복바우처 사업	기간: 연례반복 대상: 귀농귀민 및 농촌활동 내용: 필요한 최소한의 예산지원		N	N	N	Y	N	0	3,133	567	625	656	689	0

세부사업계획서

회계연도 : 2018년
 회계구분 : 일반회계 + 특별회계 + 기금
 분야 : 전체
 부문 : 전체

(단위 : 백만원)

분야·부문·정책·단위·세부사업	사업개요	국가계획	특기사업	지방채	BTL	의무지출		기투자	연도별투자계획				향후	
						법정	이차		소계	2018	2019	2020		2021
여성농어업인행 복바우처사업	기간: 연례반복 내용: 건강관리 및 문 화활동에 필요한 최소 한의 예산지원			N	N	N	N	0	3,133	567	595	625	656	689
								0	1,253	227	238	250	263	276
음성들깨 6차산업 화지구 조성	기간: 2018. 01~2020. 12 규모: 71ha 내용: 음성들깨 생산인 프라구축사업	Y	Y	N	N	N	0	1,880	340	357	375	394	414	
								0	3,000	900	900	1,200	0	0
고품질생선 및 친환경 농업육성	기간: 2018. 01~2020. 12 규모: 71ha 내용: 음성들깨 생산인 프라구축사업	Y	Y	N	N	N	0	1,500	450	450	600	0	0	
								0	600	180	180	240	0	0
쌀소득보전직불제 사업	기간: 연례반복 내용: 쌀소득보전직불 제	Y	Y	N	N	N	0	900	270	270	360	0	0	
								0	60,141	10,884	11,428	12,000	12,600	13,230
유기질비료지원사 업	기간: 연례반복 내용: 유기질비료 지 원	Y	Y	N	N	N	0	33,232	6,014	6,315	6,631	6,962	7,310	
								0	33,232	6,014	6,315	6,631	6,962	7,310
농업필수영농자 재지원	기간: 연례반복 내용: 쌀 안정생산을 위한 농자재 지원	Y	Y	N	N	N	0	33,055	5,982	6,281	6,595	6,925	7,271	
								0	178	32	34	35	37	39
							0	12,005	2,173	2,281	2,395	2,515	2,641	
							0	12,005	2,173	2,281	2,395	2,515	2,641	
							0	7,409	1,341	1,408	1,478	1,552	1,630	
							0	4,596	832	873	917	963	1,011	
							0	6,754	1,222	1,283	1,348	1,415	1,486	

세부사업계획서

회계연도 : 2018년
 회계구분 : 일반회계 + 특별회계 + 기금
 분야 : 전체
 부문 : 전체

(단위 : 백만원)

분야·부문·정책·단위·세부사업	사업개요	국가계획	투자심사	지방채	BT	의무지출 비중	의무지출 목차	재원	총사업비	기투자	연도별투자계획					합계	
											소계	2018	2019	2020	2021		2022
농업필수영농자재지원	기간: 연례반복 내용: 쌀 안정생산을 위한 농자재 지원	Y 농산물 식품 부	N	N	N	N	Y	의무	6,754	0	6,754	1,222	1,283	1,348	1,415	1,486	0
								시도비	2,026	0	2,026	367	385	404	425	446	0
반농업직불제사업	기간: 연례반복 내용: 쌀농업직불제사업	Y 농산물 식품 부	N	N	N	N	Y	계	8,150	0	8,150	1,475	1,549	1,626	1,707	1,793	0
								의무	8,150	0	8,150	1,475	1,549	1,626	1,707	1,793	0
원예특작육성 강화								국고보조금	8,150	0	8,150	1,475	1,549	1,626	1,707	1,793	0
								계	15,352	1,836	13,516	5,286	2,370	1,859	1,952	2,049	0
고품질 생산시설현대화사업	기간: 연례반복 내용: 과수재배농가에 지주시설, 정적시설 등 지원	Y 농산물 식품 부	N	N	N	N	Y	계	2,638	0	2,638	477	501	526	553	580	0
								의무	2,638	0	2,638	477	501	526	553	580	0
과실전문생산단지 기반조성사업	기간: 2018.01.01 ~ 2019.12.31. 내용: 과수재배에 필요한 생산기반조성 지원	Y 농산물 식품 부	N	N	N	N	Y	기금보조금	1,055	0	1,055	191	200	211	221	232	0
								시도비	475	0	475	86	90	95	99	104	0
시설원예 현대화(일반, 전문)	기간: 연례반복 내용: 시설원예 농가 생산에 필요한 시설	Y 농산물 식품 부	N	N	N	N	Y	시군구비	1,108	0	1,108	200	211	221	232	244	0
								계	4,492	0	4,492	813	854	896	941	988	0
시설원예 현대화(일반, 전문)	기간: 연례반복 내용: 시설원예 농가 생산에 필요한 시설	Y 농산물 식품 부	N	N	N	N	Y	의무	4,492	0	4,492	813	854	896	941	988	0
								기금보조금	3,591	0	3,591	650	682	716	752	790	0
시설원예 현대화(일반, 전문)	기간: 연례반복 내용: 시설원예 농가 생산에 필요한 시설	Y 농산물 식품 부	N	N	N	N	Y	시도비	270	0	270	49	51	54	57	59	0
								시군구비	631	0	631	114	120	126	132	139	0
시설원예 현대화(일반, 전문)	기간: 연례반복 내용: 시설원예 농가 생산에 필요한 시설	Y 농산물 식품 부	N	N	N	N	Y	계	2,186	0	2,186	396	415	436	458	481	0
								의무	2,186	0	2,186	396	415	436	458	481	0

세부사업계획서

회계연도 : 2018년
 회계구분 : 일반회계 + 특별회계 + 기금
 분야 : 전제
 부문 : 전제

(단위 : 백만원)

분야·부문·정책·단위·세부사업	사업개요	국가계획	투자심사	지방채	BT	의무지출		기투자	연도별투자계획				향후	
						범평	이차		소계	2018	2019	2020		2021
시설원에 현대화(일반, 전문)	기간:연례반복 내용:시설원에농가생신에필요한시설등지원	Y 농림수산식품부	N	N	N	N	Y	0	2,186	396	415	436	458	481
								0	874	158	166	174	183	192
								0	393	71	75	79	82	87
								0	918	166	174	183	192	202
다올찬수박공정육묘장건립지원	기간:2016.03~2018.12 규모:8,500㎡ 내용:전북질,별아실등육묘시설건립	Y	Y	N	N	N	636	2,436	1,800	0	0	0	0	0
							636	2,436	1,800	0	0	0	0	0
							636	2,436	1,800	0	0	0	0	0
							0	0	0	0	0	0	0	0
종자산업기반구축사업	기간:2017.01~2018.12 규모:버섯종균생산시설2,393㎡(부지5,203㎡) 내용:우수한버섯종균생산을위한기반조성	Y 농림수산식품부	Y	N	N	N	1,200	2,400	1,200	0	0	0	0	0
							1,200	2,400	1,200	0	0	0	0	0
							750	1,500	750	0	0	0	0	0
							135	270	135	0	0	0	0	0
종자산업기반구축사업(종균배양센터)	기간:2018.01~2019.12 내용:버섯종균배양에필요한건축및시설등	Y 농림수산식품부	Y	N	N	N	0	1,200	600	600	0	0	0	0
							0	1,200	600	600	0	0	0	0
							0	600	300	300	0	0	0	0
							0	180	90	90	0	0	0	0
								0	420	210	210	0	0	0

세부사업계획서

회계연도 : 2018년
 회계구분 : 일반회계 + 특별회계 + 기금
 분야 : 전체
 부문 : 전체

(단위 : 백만원)

분야·부안·정책·단위·세부사업	사업개요	국가계획	투자심사	지상채	BTL	의무지출		자원	총사업비	기투자	연도별투자계획				향후
						보정	모조				2018	2019	2020	2021	
증자산업기반구축사업 (공군배양센터)	기간: 2018.01~2019.12 내용: 비영리공공법인에 필요한 건축 및 시설 등	Y	Y	N	N	N	Y	0	800	0	400	0	0	0	0
농산물생산유통															
농특산물홍보	기간: 연례반복 내용: 지방, 진광판, TV, 신문광고 등	N	N	N	N	N	N	계	4,182	0	757	795	834	876	920
음성군 화훼축제 개최	기간: 연례반복 규모: 10,000㎡ 내용: 화훼류 전시, 판매, 체험	N	N	N	N	N	N	계	567	0	103	108	113	119	125
음성정결고추 축제 개최	기간: 연례반복 매년 9월 내용: 고추작거래장터, 고품평회	Y	N	N	N	N	N	계	1,419	0	257	270	283	297	312
음성인삼축제 개최	기간: 연례반복사업 대상: 전국민 내용: 인삼축제 개막식, 농산물 전시판매, 체험, 공연 등	Y	N	N	N	N	N	계	1,986	0	359	377	396	416	437
축산 경쟁력 강화															
축수산 기반조성															
조식료 생산용 사일리지 제조 지원	기간: 연례반복 규모: 사일리지 8,278톤 내용: 비닐하우스 등 시설을 이용하여 사일리지 제조 시설 및 운반비용 지원	Y	N	N	N	N	Y	계	3,105	0	621	621	621	621	621
								의무	3,105	0	621	621	621	621	621

세부사업계획서

회계연도 : 2018년
 회계구분 : 일반회계 + 특별회계 + 기금
 분야 : 전체
 부문 : 전체

(단위 : 백만원)

분야·부문·정책·단위·세부사업	사업개요	국가계획	투자심사	지방채	BTL	의무지출 비중	의무지출 목차	자원	총사업비	기투자	연도별투자계획					합후
											소계	2018	2019	2020	2021	
조사료 생산용 사 일리지 제조 지원	기간: 연례반복 규모: साल리지 8,278 내용: 비닐랩 및 장비 등을 이용하여 साल 리지 제조시 제조 및 운반비용 지원	Y 농수산식품 부	N	N	N	N	Y	기금보조금	1,035	0	207	207	207	207	0	
								시도비	621	0	124	124	124	124	0	
								시군구비	1,449	0	290	290	290	290	0	
								(민자 등)	345	0	69	69	69	69	0	
가축방역 및 예방사업							계	6,085	0	1,101	1,156	1,214	1,275	1,338	0	
가축예방주사 및 기생충구제	기간: 연례반복 내용: 가축전염병 발생 방지를 위한 백신 및 구제약 지원	Y 농수산식품 부	N	N	N	N	Y	국고보조금	3,802	0	688	722	759	796	836	0
								시군구비	2,283	0	413	434	455	478	502	0
								(민자 등)	3,541	0	641	673	706	742	779	0
								계	13,103	0	2,621	2,621	2,621	2,621	2,621	0
로컬푸드육성							계	10,848	0	2,170	2,170	2,170	2,170	2,170	0	
무상급식지원(보조)	기간: 연례반복 내용: 친환경 쌀, 무 식 자택 지원	N	N	N	N	N	Y	시도비	4,339	0	868	868	868	868	868	0
								시군구비	6,509	0	1,302	1,302	1,302	1,302	1,302	0
								계	2,255	0	451	451	451	451	451	0
								재량	2,255	0	451	451	451	451	451	0
학교급식지원센터 운영							시군구비	2,255	0	451	451	451	451	451	0	
							시군구비	2,255	0	451	451	451	451	451	0	

세부사업계획서

회계연도 : 2018년
 회계구분 : 일반회계 + 특별회계 + 기금
 분야 : 전체
 부문 : 전체

(단위 : 백만원)

분야·부문·정책·단위·세부사업	사업개요	국가계획	투자심사	지상채	BT	의무지출		기투자	연도별 투자계획					향후	
						비평	이차		소계	2018	2019	2020	2021		2022
농업기반조성								0	15,000	3,000	3,000	3,000	3,000	3,000	0
농업기반시설 확충								0	15,000	3,000	3,000	3,000	3,000	3,000	0
농업생산기반정비사업	기간: 연례반복 규모: 배수로정비, 관 정개발 내용: 용배수로정비, 수리시설 유지관리 등		N	N	N	N	N	0	15,000	3,000	3,000	3,000	3,000	3,000	0
									0	15,000	3,000	3,000	3,000	3,000	0
농촌인력육성 및 농업기술 보급								0	2,097	380	399	418	439	461	0
기계화 영농지원								0	2,097	380	399	418	439	461	0
농기계 임대사업운영	기간: 연례반복 내용: 농기계 수리, 유 지비, 신기술 구입, 임 농업인 임대사업, 임 작업 서비스		N	N	N	N	N	0	2,097	380	399	418	439	461	0
									0	2,097	380	399	418	439	0
임업·산촌								0	43,967	9,271	9,353	8,834	8,397	8,112	0
임업 경쟁력 강화								0	43,967	9,271	9,353	8,834	8,397	8,112	0
산지관리 및 산림자원 조성	기간: 연례반복 대상: 음성군 관내 임 야 규모: 110ha 내용: 경제적인 산림 자원 조성							0	4,950	896	941	988	1,037	1,089	0
									0	2,763	500	525	551	608	0
조림사업								0	2,763	500	525	551	579	608	0
									0	1,235	223	235	246	259	272
								0	458	83	87	91	96	101	0
								0	1,070	194	203	213	224	235	0

세부사업계획서

회계연도 : 2018년
 회계구분 : 일반회계 + 특별회계 + 기금
 분야 : 전체
 부문 : 전체

(단위 : 백만원)

분야·부문·정책·단위·세부사업	사업개요	국가계획	투자심사	지방재	BTL	의무지출 비율	의무지출 목차	자원	총사업비	기투자	연도별투자계획				합계	
											소계	2018	2019	2020		2021
정책수가꾸기	기간: 연례반복 규모: 900ha 내용: 풀베기, 덩굴제거, 어린나무가꾸기, 수야베기, 가지치기, 산물수집, 선목사업	Y	산림청	N	N	N	N	계	2,188	0	396	416	436	458	481	0
								의무	2,188	0	396	416	436	458	481	0
녹지조성 및 공원관리	기간: 연례반복 대상: 음성군민 규모: 음성군 일원(11개소) 내용: 전매대, 돌레길 등산로안내판, 울타리 등			N	N	N	N	계	3,199	0	579	608	638	670	704	0
								재량	3,199	0	579	608	638	670	704	0
도시공원 유지관리	기간: 2018.01~2022.12 내용: 녹지풀베기, 관목정장, 시설물유지관리 등	N		N	N	N	N	계	6,962	0	1,260	1,323	1,389	1,459	1,532	0
								재량	6,962	0	1,260	1,323	1,389	1,459	1,532	0
도시경관 조성 및 관리	기간: 연례반복 내용: 도시경관 녹지 조성 10개소, 도시경관 녹지조성지 관리	N		N	N	N	N	계	2,595	0	470	493	518	544	571	0
								재량	2,595	0	470	493	518	544	571	0
꽃길 조성사업	기간: 연례반복 대상: 음성군내 일원 규모: 음성관내 일원 내용: 주요도로변 꽃길 식재 및 난간벽이화관 설치 가로등 꽃장식물 설치	N		N	N	N	N	계	2,707	0	490	514	540	567	595	0
								재량	2,707	0	490	514	540	567	595	0
								계	2,707	0	490	514	540	567	595	0

세부사업계획서

회계연도 : 2018년
 회계구분 : 일반회계 + 특별회계 + 기금
 분야 : 전체
 부문 : 전체

(단위 : 백만원)

분야·부문·정책·단위·세부사업	사업개요	국가계획	특자경사	지방채	의무지출 팀정	의무지출 모자	총사업비	기투자	연도별투자계획					향후	
									소계	2018	2019	2020	2021		2022
북한권 지방정원 조성사업	기간:2018.01~2022.12 규모:36.9ha 내용:산림휴양벨리조성	Y	N	N	N	N	계	0	9,000	2,825	2,605	1,770	1,000	800	0
							의무	0	9,000	2,825	2,605	1,770	1,000	800	0
산림휴양시설 조성은			Y	N	N	N	시도비	0	900	75	255	270	200	100	0
							시군구비	0	5,100	2,500	1,500	600	300	200	0
수레의산자연휴양림 운영	기간:연례반복 대상:자연휴양림 이용객 내용:자연휴양림시설 유지관리 및 운영		N	N	N	N	계	0	5,107	924	971	1,019	1,070	1,123	0
							재량	0	2,270	411	431	453	476	499	0
백야자연휴양림 운영	기간:연례반복 대상:자연휴양림 이용객 내용:자연휴양림시설 유지관리 및 운영		N	N	N	N	계	0	2,837	514	539	566	594	624	0
							재량	0	2,837	514	539	566	594	624	0
산림경영 및 산림자원			N	N	N	N	시군구비	0	2,837	514	539	566	594	624	0
							계	0	9,447	1,828	1,898	1,972	2,050	1,698	0
사방사업	기간:연례반복 내용:홍폐지 복구, 나산지복원, 도적댐, 나무들의 유출 등 방지 또는 예방		N	N	N	N	계	0	7,721	1,397	1,467	1,541	1,618	1,698	0
							의무	0	7,721	1,397	1,467	1,541	1,618	1,698	0
							국고보조금	0	5,405	978	1,027	1,078	1,132	1,189	0
							시도비	0	1,621	293	308	324	340	357	0
							시군구비	0	695	126	132	139	146	153	0

세부사업계획서

회계연도 : 2018년
 회계구분 : 일반회계 + 특별회계 + 기금
 분 야 : 전체
 부 문 : 전체

(단위 : 백만원)

분야·부문·정책·단위·세부사업	사업개요	국가계획	투자심사	지방채	BTI	의무지출		기투자	연도별 투자액				향후		
						비공정	이차		소계	2018	2019	2020		2021	2022
임도시설	기간: 연례반복 내용: 영도신철, 영도보수, 영도구조개발사업	Y	N	N	N	N	N	0	1,726	430	431	432	433	0	
									1,726	430	431	432	433	0	
									1,208	301	302	302	303	0	
									173	43	43	43	43	0	
산업·중소기업							0	345	86	86	86	87	0		
								12,950	2,344	2,461	2,584	2,713	2,849		
								12,950	2,344	2,461	2,584	2,713	2,849		
								12,950	2,344	2,461	2,584	2,713	2,849		
수송및교통	기간: 연례반복 내용: 충전 및 경쟁력 강화자금, 경영안정자금의 이차차액 보전	N	N	N	N	N	0	6,475	1,172	1,230	1,292	1,357	1,424		
								6,475	1,172	1,230	1,292	1,357	1,424		
								56,726	9,802	10,852	11,640	11,280	8,836		
								8,767	2,708	1,742	0	0	0		
지방도건설확보장							0	8,767	2,708	1,742	0	0	0		
								2,000	1,000	0	0	0	0		
								2,000	1,000	0	0	0	0		
								2,000	1,000	0	0	0	0		
병암교 재기설공사	기간: 2016년 ~ 2018년 내용: 병암교 연결도로 확충사업	Y	N	N	N	N	1,000	1,000	1,000	0	0	0	0		
								1,000	1,000	0	0	0	0		
								1,000	1,000	0	0	0	0		
								1,000	1,000	0	0	0	0		

세부사업계획서

회계연도 : 2018년
 회계구분 : 일반회계 + 특별회계 + 기금
 분야 : 전체
 부문 : 전체

(단위 : 백만원)

분야·부문·정책·사업 사업명	사업개요	국가계 활	투자 상사	지방 상채	BTL	의무지 출 보조 금	재원	출사업비	기투자	연도별 투자				합 계
										연도				
										2018	2019	2020	2021	
병암교 재가설공사	기간: 2016년 ~ 2018 년 내용: 병암교 연결도 로 확포장사업		Y	N	N	N	재 량 시군구비	2,000	1,000	0	0	0	0	0
							계	6,767	3,317	1,742	0	0	0	0
도로유지보수사업	기간: 연례반복 내용: 배수로정비, 덧 찍우기, 차선도색 등		N	N	N	N	재 량 시군구비	6,767	3,317	1,742	0	0	0	0
							계	6,767	3,317	1,742	0	0	0	0
대중교통·물류등기타								47,959	0	9,109	11,640	11,280	8,836	0
교통환경 개선								47,959	0	9,109	11,640	11,280	8,836	0
교통편의증진								47,959	0	9,109	11,640	11,280	8,836	0
교통안전시설관리 운영	기간: 연례반복 내용: 교통안전시설유 지보수		N	N	N	N	계	5,376	0	1,332	1,358	1,380	0	0
							재 량 시군구비	5,376	0	1,332	1,358	1,380	0	0
사업용차량지원관 리	기간: 연례반복 내용: 원수영제 유가 보조금 지원사업		N	N	N	Y	계	31,983	0	6,078	6,381	6,700	7,036	0
							의 무 시군구비	31,983	0	6,078	6,381	6,700	7,036	0
화물자동차 공영차 고지 조성사업	기간: 2013.01~2022.12		Y	N	N	N	계	10,600	0	1,700	3,900	3,200	1,800	0
							재 량 지 보 조 금	10,600	0	1,700	3,900	3,200	1,800	0
								7,420	0	1,190	2,730	2,240	1,260	0

세부사업계획서

회계연도 : 2018년
 회계구분 : 일반회계 + 특별회계 + 기금
 분야 : 전체
 부문 : 전체

(단위 : 백만원)

분야·부문·정책·단위·세부사업	사업개요	국가계획	특자상사	지방양체	BT	의무지출		자원	총사업비	기투자	연도별투자계획					향후
						법정	이차				소계	2018	2019	2020	2021	
화물자동차공영차고지 조성사업	기간: 2013.01~2022.12		Y	N	N	N	N	시군구비	3,180	0	510	1,170	960	540	0	
국도및지역개발									407,605	25,235	101,840	86,682	72,213	40,538	3,333	
수자원									92,101	15,786	22,178	18,477	16,459	3,654	0	
하천관리									92,101	15,786	22,178	18,477	16,459	3,654	0	
지방하천 유지관리								계	5,857	0	1,113	1,169	1,227	1,288	0	
	기간 : 2013.1.~ 2022.12.							의 무	5,857	0	1,113	1,169	1,227	1,288	0	
하천환경 조성사업	위치 : 광국면 오향리 등 3개소 내용 : 지방하천 하천 정비		N	N	N	Y	N	국고보조금	3,514	0	668	701	736	773	0	
								시 도 비	703	0	134	140	147	155	0	
소하천 유지관리								시군구비	1,640	0	312	327	344	361	0	
								계	86,244	15,786	21,065	17,309	15,232	2,366	0	
소하천정비사업	기간 : 2016.01.01. ~ 2021.12.31. 위치 : 음정면 일원 정세리 내용 : 소하천 제방 정비사업 등		Y	N	N	Y	N	계	28,500	0	6,500	9,000	9,000	0	0	
								의 무	28,500	0	6,500	9,000	9,000	0	0	
								국고보조금	14,250	0	3,250	4,500	4,500	0	0	
								시군구비	14,250	0	3,250	4,500	4,500	0	0	
소하천정비(비선거리천)	기간: 2016.01~2022.12 위치: 금왕읍 내송리~정세리 규모: L=3,884km, 소교 9개소 내용: 하천측 제 및호안 정비, 위험노후교량 재기설	Y	N	N		Y	N	계	14,000	2,000	2,366	2,366	2,366	2,366	0	
								의 무	14,000	2,000	2,366	2,366	2,366	2,366	0	
								지특보조금	7,000	1,000	1,183	1,183	1,183	1,183	0	

세부사업계획서

회계연도 : 2018년
 회계구분 : 일반회계 + 특별회계 + 기금
 분야 : 전체
 부문 : 전체

(단위 : 백만원)

분야·부문·정관·단위·세부사업	사업개요	국가계획	특자상사	지상채	BT	의무지출		기투자	연도별투자				합후		
						비정	보조		소계	2018	2019	2020		2021	2022
수하천정비(비선거리천)	기간:2016.01~2020.12 위치:생곡면 방출리, 수곡리 일원 규모:1=1.62km, 소교량 10개소 내용:하천복제 및 호안정비, 위험교량 제거	Y 국민안전	N	N		N	Y	1,000	6,000	1,269	1,183	1,183	1,183	0	
수하천정비(방출천)	기간:2016.01~2020.12 위치:생곡면 방출리, 수곡리 일원 규모:1=1.62km, 소교량 10개소 내용:하천복제 및 호안정비, 위험교량 제거	Y 국민안전	N	N		N	Y	2,108	7,386	2,500	2,443	2,443	2,443	0	
수하천정비(부원천)	기간:2014.01~2019.12 소=4.5km, 소교량 5개소 하천 복제 및 호안정비, 위험교량 제거	Y 국민안전	N	N		N	Y	6,394	9,606	2,850	6,756	6,756	6,756	0	
수하천정비(차평천)	기간:2015.01~2021.12 위치:생곡면 차평리~차곡리 규모:1=5.96km, 교량 16개소 내용:하천 복제 및 호안정비, 위험교량 제거	Y 행정안전	N	N		N	Y	5,284	12,966	2,600	3,000	3,500	3,866	0	
지역및도시								0	151,383	32,730	31,566	28,977	29,659	28,450	0
미래전략역량 강화								0	2,276	1,153	1,123	0	0	0	0
전략사업 추진								0	2,276	1,153	1,123	0	0	0	0
오강만족 새싹들의 체험교육(보조)	기간:2017.03~2019.12 위치:월남면 조촌리 519번지 내용:유아, 초등체험관 건립 및 프로그램 운영		Y	N		N	Y	0	2,276	1,153	1,123	0	0	0	0
								0	2,276	1,153	1,123	0	0	0	0

세부사업계획서

회계연도 : 2018년
 회계구분 : 일반회계 + 특별회계 + 기금
 분야 : 전체
 부문 : 전체

(단위 : 백만원)

분야·부문·정책·단위·세부사업	사업개요	국가계획	투자심사	투자방재	BTL	의무지출 비중	의무지출 목차	재원	총사업비	기투자	연도별 투자계획				합후
											소계	2018	2019	2020	
오강만족 새싹들의 체험교육(보조)	기간:2017.03~2019.12 위치:원남면 조촌리 5 19번지 일원 내용: 유아 교육체험관 건설 및 프로그램 운영		Y	N	N	N	N	지특보조금	1,268	0	658	0	0	0	0
								시도비	95	0	49	0	0	0	0
충도저수지 수변개방(성생 등축재량 조성/농어촌관광휴양 단지)사업(연수원 조성)	기간:2018.01~2019.12 내용:관공동양단지 1차 육림지수지 수변개방 사업(연수원 조성)		N	N	N	N	N	(민자 등)	3,200	0	0	0	0	0	0
								(민자 등)	7,000	0	2,300	2,400	0	0	0
도시공원 녹지 관리									3,768	0	940	949	949	0	0
도시공원녹지 유지관리									3,768	0	940	949	949	0	0
도시공원녹지 유지관리							계		3,768	0	940	949	949	0	0
도시공원 녹지 관리	기간: 연례반복 내용: 녹지포배기관 육림장, 시설물 유지관리 등		N	N	N	N	N	재량	3,768	0	940	949	949	0	0
도시공원 녹지 관리								시군구비	3,768	0	940	949	949	0	0
도시개발									124,784	0	26,458	23,198	24,358	25,576	0
도시개발									100	0	100	0	0	0	0
도시개발									100	0	100	0	0	0	0
도시개발									100	0	100	0	0	0	0
도시개발									100	0	100	0	0	0	0
도시개발	기간:2018.01~2020.12 내용:삼곡역사 주변 역세권을 체계적이고 효율적으로 개발		N	N	N	N	N	시군구비 (민자 등)	35,000	0	10,000	20,000	0	0	0
도시개발									124,684	0	26,358	23,198	24,358	25,576	0
도시개발									10,869	0	1,967	2,169	2,277	2,391	0
도시개발	기간:연례반복 내용:도시계획시설 보 수사업		N	N	N	N	N	계	10,869	0	1,967	2,169	2,277	2,391	0

세부사업계획서

회계연도 : 2018년
 회계구분 : 일반회계 + 특별회계 + 기금
 분야 : 전체
 부문 : 전체

(단위 : 백만원)

분야·부문·정책·단위·세부사업	사업개요	국가계획	특자심사	지향채	BTL	의무지출		자원	총사업비	기투자	연도별투자계획					향후
						범정	이차				소계	2018	2019	2020	2021	
도시계획도로 유지관리비	기간: 연례반복 내용: 도시계획시설 보수사업		N	N	N	N	N	재량	10,869	0	1,967	2,065	2,169	2,277	2,391	0
								시군구비	10,869	0	1,967	2,065	2,169	2,277	2,391	0
도시계획도로 개설	기간: 연례반복 내용: 도시계획도로 개설		N	N	N	N	N	계	94,166	0	17,520	17,783	18,672	19,606	20,586	0
								재량	94,166	0	17,520	17,783	18,672	19,606	20,586	0
가로등설치 및 유지보수	기간: 연례반복 내용: 가로등 및 부속 등 신설, 설치된 가로등유지보수, 수선유지보수		N	N	N	N	N	계	11,817	0	2,139	2,245	2,358	2,476	2,599	0
								재량	11,817	0	2,139	2,245	2,358	2,476	2,599	0
금영용담산 근린공원 조성	기간: 2017년 ~ 2019년 부지면적: 45,100㎡(사유지 27,756㎡) 내용: 토지분할 및 보상, 도시공원 조성사업(토공, 시설물공, 조경공)		Y	N	N	N	N	계	4,711	0	3,011	1,700	0	0	0	0
								재량	4,711	0	3,011	1,700	0	0	0	0
대수망가래 근린공원 조성	기간: 2017년~2019년 부지면적: 31,776㎡(사유지 15,767㎡) 내용: 토지분할 및 보상, 도시공원 조성사업		Y	N	N	N	N	계	3,121	0	1,721	1,400	0	0	0	0
								재량	3,121	0	1,721	1,400	0	0	0	0
취약지 개발									18,400	0	3,800	3,900	4,400	3,900	2,400	0
살기좋은 농촌만들기									18,400	0	3,800	3,900	4,400	3,900	2,400	0
소규모주민숙원사업(자체)	기간: 연례반복 내용: 세천정비공사, 봉도정비공사, 교량정비공사, 하수도정비공사 등		N	N	N	N	N	계	10,000	0	2,000	2,000	2,000	2,000	2,000	0
								재량	10,000	0	2,000	2,000	2,000	2,000	2,000	0

세부사업계획서

회계연도 : 2018년
 회계구분 : 일반회계 + 특별회계 + 기금
 분야 : 전체
 부문 : 전체

(단위 : 백만원)

분야·부문·정책·단위·세부 사업	사업 개요	국가계 획	특 자 심 사	지 방 채 재	BTL	의무지출 비율	의무지출 모 조 자	자원	총사업비	기투자	연 도 별 투 자 계 획					향 후	
											소 계	2018	2019	2020	2021		2022
소규모주민숙원사업(자체)	기간: 연례반복 내용: 배수정비공사, 분포정비공사, 교량정비공사, 하수도정비공사 등		N	N	N	N	N	시군구비	10,000	0	2,000	2,000	2,000	2,000	2,000	2,000	0
소규모시설 지역개발사업(보조)	기간: 연례반복 내용: 세천정비공사, 배수로정비공사, 등도정비공사, 교량정비공사, 하수도정비공사 등		N	N	N	Y	N	의무 시도비 시군구비	2,000 2,000 1,000 1,000	0	400 400 200 200	400 400 200 200	400 400 200 200	400 400 200 200	400 400 200 200	400 400 200 200	0
삼성복지회관 건립	기간: 2018.01~2021.12 규모: 부지면적 3,470㎡ 내용: 지역복지체계 확립을 위한 복지 문화공간 조성		Y	N	N	N	N	재량 시군구비	6,400 6,400 6,400	0	1,400 1,400 1,400	1,400 1,400 1,400	1,500 1,500 1,500	1,500 1,500 1,500	1,500 1,500 1,500	1,500 1,500 1,500	0
지역간선									2,155	0	390	410	430	451	474	474	0
지역 주거환경개선사업									2,155	0	390	410	430	451	474	474	0
공동주택관리지원사업	기간: 연례반복 내용: 대상 단지내 어린이놀이터를 시설물 유지보수 등		N	N	N	N	N	재량 시군구비	2,155 2,155	0	390 390	410 410	430 430	451 451	474 474	474 474	0
산업단지									151,339	9,449	29,485	48,097	39,228	26,096	8,434	3,333	0
산업단지 조성 및 운영									151,339	9,449	29,485	48,097	39,228	26,096	8,434	3,333	0
지방산업단지조성(공기업특별회계)									107,776	2,386	18,914	17,105	37,228	26,096	8,434	3,333	0
대수 산정지구 도 시개발사업	기간: 2013년 ~ 2020년 규모: 176,700㎡ 내용: 수용인구 4,780인, 세대수 1,992세대		Y	N	N	N	N	재량	50,412	1,473	18,562	15,189	15,189	15,189	15,189	15,189	0

세부사업계획서

회계연도 : 2018년
 회계구분 : 일반회계 + 특별회계 + 기금
 분야 : 전체
 부문 : 전체

(단위 : 백만원)

분야·부문·정책·단위·세부 사업	사업개요	국가계 활용	특 자 감사	지 방 채	BT	의무지출 비목	의무지출 이 자	총사업비	기투자	연도별 투자					계 합 후	
										소 계	2018	2019	2020	2021		2022
대소상정지구 도시 개발사업	기간: 2015년 ~ 2020년 내용: 수동인구 4,780인, 세대수 1,962세대		Y	N	N	N	N	50,412	1,473	48,939	18,562	15,189	15,189	0	0	0
상성덕정지구 도 시개발사업	기간: 2015년 ~ 2021 년 규모: 149,350㎡ 내용: 수동인구 3,966 인, 세대수 1,653세대			Y	N	N	N	43,800	703	43,097	352	1,045	20,000	21,700	0	0
								43,800	703	43,097	352	1,045	20,000	21,700	0	0
용산산업단지 조성 사업	기간: 2017.01~2023.06 지속개발전 및 지역 경제 활성화를 위한 산업단지 조성		Y	N	N	N	N	17,621	170	14,118	0	60	1,228	4,396	8,434	3,333
								17,621	170	14,118	0	60	1,228	4,396	8,434	3,333
금왕읍 도시개발사 업	기간: 2016.01~2022.12 규모: 327,478㎡ 내용: 주거용지, 그린생 활용지, 공공시설용지		Y	N	N	N	N	124,665	0	123,724	0	41,068	40,570	27,481	14,605	941
								1,642	20	1,622	0	811	811	0	0	0
맹동본성 지원단지 조성사업	기간: 2017년 ~ 2023 년 규모: 599,540㎡ 내용: 주거용지, 그린 생활용지, 공공시설용 지		Y	N	N	N	N	52,440	0	52,440	0	13,110	13,110	13,110	13,110	0
								20	20	0	0	0	0	0	0	0
인곡산업단지 조성 사업	기간: 2017.01~2021.12		Y	N	N	N	N	39,980	0	29,985	0	0	9,995	9,995	9,995	9,995
								245,478	0	245,478	49,484	96,891	70,453	28,650	0	0

세부사업계획서

회계연도 : 2018년
 회계구분 : 일반회계 + 특별회계 + 기금
 분야 : 전체
 부문 : 전체

(단위 : 백만원)

분야·부문·정책·단위·세부사업	사업개요	국가계획	투자상사	지방채	BT	의무지출 법정	의무지출 이차	자원	출사원비	기투자	연도별투자계획					합계	
											연도						
											소계	2018	2019	2020	2021		2022
신원단지 시설조성									50,626	7,063	43,563	10,571	30,992	2,000	0	0	0
감곡(상우)산업단지 지공공용수도 건설사업	기간: 2014.01 ~ 2018.12 배수지 V=1,200㎡, 수도관도 (0250) L=3.96km 내용: 공업용수도 건설사업	Y 국토교통부	N	N	N	N	Y	계	3,288	2,749	539	539	0	0	0	0	0
								의무	3,288	2,749	539	539	0	0	0	0	
								지특보조금	3,126	2,749	377	377	0	0	0	0	0
								시군구비	162	0	162	162	0	0	0	0	0
감곡(상우)산업단지 지공공폐수처리시설 설치사업	기간: 2015 ~ 2019 처리용량 1단계 Q=300㎡/일 내용: 폐수처리시설 설치사업	Y 환경부	N	N	N	N	Y	계	2,731	889	1,842	100	1,742	0	0	0	0
								의무	2,731	889	1,842	100	1,742	0	0	0	
								국고보조금	2,731	889	1,842	100	1,742	0	0	0	0
								(민자 등)	1,170	408	762	43	719	0	0	0	0
성본산업단지 조성 사업	기간: 2013년 9월 ~ 2019년 12월 사업량: 1,975,543㎡ 신원시설, 복합, 주거 시설, 강변시설, 지원 시설, 공공시설 등	Y 국토교통부	Y	N	N	N	Y	계	400	400	0	0	0	0	0	0	0
								의무	400	400	0	0	0	0	0	0	
								시군구비	400	400	0	0	0	0	0	0	0
								(민자 등)	338,000	139,023	198,977	99,488	99,489	0	0	0	0
오산산업단지 조성사업	기간: 2013.01~2018.12		N	N	N	N	N	20,400	0	20,400	20,400	0	0	0	0	0	
성본산업단지 연계 도로 확포장사업	기간: 2017.01~2020.12 L=1.51km, B=17.5m 산업단지 연계도로 확포장사업		Y	N	N	N	N	계	5,000	0	5,000	1,500	1,500	2,000	0	0	0
								재량	5,000	0	5,000	1,500	1,500	2,000	0	0	
								시군구비	5,000	0	5,000	1,500	1,500	2,000	0	0	
								(민자 등)	0	0	0	0	0	0	0	0	
유촌산업단지 공공폐수처리시설 설치사업	기간: 2016.01~2018.12 시설용량 1,000㎡/일(1단계 500㎡/일) 내용: 폐수처리시설 설치	Y 환경부	N	N	N	N	Y	5,272	1,500	3,772	3,772	0	0	0	0	0	

세부사업계획서

회계연도 : 2018년
 회계구분 : 일반회계 + 특별회계 + 기금
 분 야 : 전체
 부 문 : 전체

(단위 : 백만원)

분야·부문·정책·단위·세부사업	사업개요	국계획	투자심사	지방채	BTL	의무지출 비율	의무지출 비율	자원	총사업비	기투자	연 도 별 투 자 계 획					향 후
											소 계	2018	2019	2020	2021	
유촌산업단지 공공폐수처리시설 설치사업	기간: 2016.01~2018.12 시설용량 1,000m³/일(1단계 500m³/일) 내용: 폐수처리시설 설치	Y 환경부	N	N	N	N	Y	의무 국고보조금 (민자 등)	5,272	1,500	3,772	0	0	0	0	0
											3,772	0	0	0	0	0
신원모부산업단지 공공폐수처리시설 설치사업	기간: 2017.01~2019.12 중계펌프장 0=1,500m³/일, 이송관로 0200, L=6.65km 산업단지 폐수연계처리시설 설치	N	N	N	N	N	Y	의무 국고보조금 (민자 등)	5,915	500	5,415	5,315	5,315	0	0	0
											5,415	5,315	5,315	0	0	0
성북 및 금왕테크노밸리 산업단지 공공폐수처리시설공사	기간: 2017.01~2019.12 배수지 V=8,600m³, 송수관로 L=1.0km(0600): 배수관로 L=3.4km(0500) 산업단지 공업용수 공급	N	N	N	N	Y	N	지투보조금 시군구비	11,018	718	2,142	8,159	3,497	0	0	0
											4,415	918	3,497	0	0	0
성북산업단지 공공폐수처리시설 설치사업	기간: 2017.01~2019.12 8,200m³/일(1단계 4,100m³/일) 산업단지 폐수처리시설 설치	Y 환경부	N	N	N	N	Y	의무 국고보조금 (민자 등)	3,670	0	3,670	3,170	3,170	0	0	0
											3,670	3,170	3,170	0	0	0
금왕테크노밸리 산업단지 공공폐수처리시설 설치사업	기간: 2017.01~2019.12 시설용량 4,000m³/일(1단계 1,000m³/일) 산업단지 폐수처리시설 설치	Y 환경부	N	N	N	N	Y	의무 국고보조금	22,894	0	22,894	19,776	19,776	0	0	0
											8,610	7,610	7,610	0	0	0

세부사업계획서

회계연도 : 2018년
 회계구분 : 일반회계 + 특별회계 + 기금
 분야 : 전체
 부문 : 전체

(단위 : 백만원)

분야·부문·정책·단위·세부 사업	사업개요	국가계획	투자심사	지방채	BT	의무지출		자원	총사업비	기투자	연도별투자계획					합 후
						평	이				2018	2019	2020	2021	2022	
기타	기간:2017.04~2019.12 사업총량 4,000㎡(1만개, 1,000㎡/개) 인건비(인건비 포함) 1,282	Y 환경부	N	N	N	N	Y	N	3,690	0	428	3,262	0	0	0	0
기타									6,225	0	1,208	1,226	1,245	1,263	1,282	0
기타									6,225	0	1,208	1,226	1,245	1,263	1,282	0
기타									6,225	0	1,208	1,226	1,245	1,263	1,282	0
기타								계	6,225	0	1,208	1,226	1,245	1,263	1,282	0
기타								의 무	6,225	0	1,208	1,226	1,245	1,263	1,282	0
기타								시간구비	6,225	0	1,208	1,226	1,245	1,263	1,282	0
기타								시간구비	6,225	0	1,208	1,226	1,245	1,263	1,282	0

